

Miércoles, 18 de mayo de 2022 | Número 20

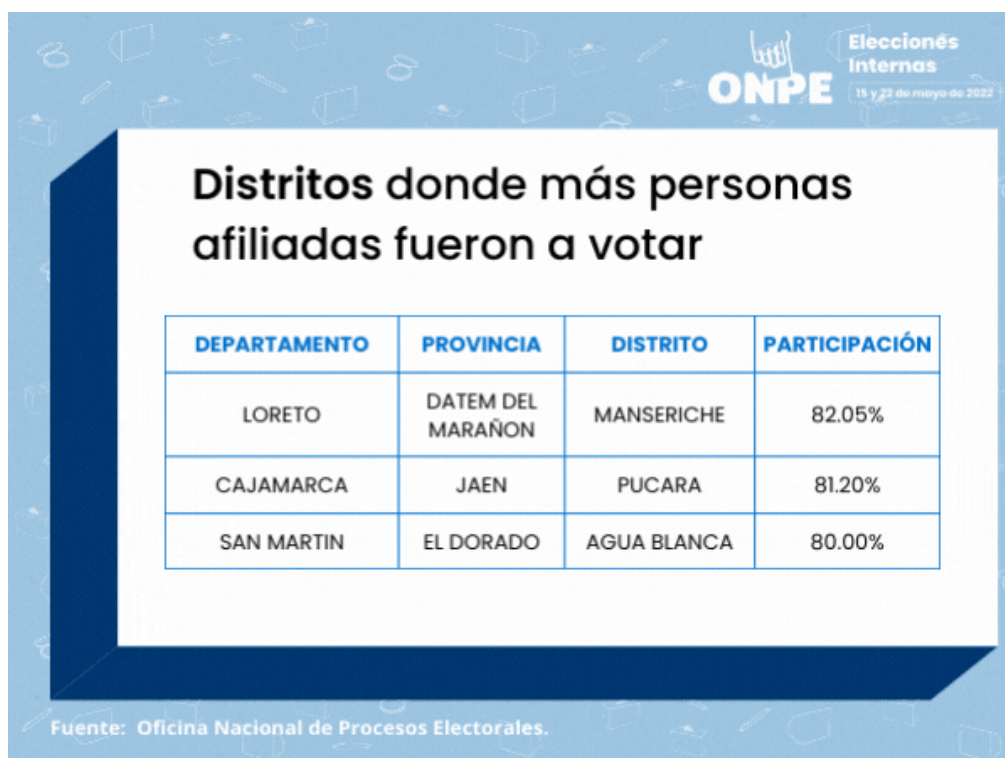
Edición especial: Resultados de la primera jornada de Elecciones Internas 2022

Para el necesario fortalecimiento de nuestro sistema democrático, la construcción de partidos políticos fuertes y representativos es fundamental. **Los resultados de la primera jornada electoral de las Elecciones Internas** evidencian que existen actualmente organizaciones políticas atravesando procesos de descentralización y democratización interna. Así, observamos que la modalidad directa fue seleccionada por el 40 % de organizaciones políticas, la participación de afiliadas y afiliados permitió que más del 80 % de mesas de sufragio fueran instaladas y existe un incipiente nivel de competencia interna.

En esta primera edición especial de nuestro semanario, presentamos un avance exploratorio de los resultados de las Elecciones Internas 2022.

1

→ ¿Dónde participaron más las afiliadas y los afiliados?



Estos son los distritos, las provincias y los departamentos donde el porcentaje de personas afiliadas que asistieron a votar por candidaturas regionales alcanzó los primeros lugares a nivel nacional.

Fuente: Reporte preliminar de participación electoral del 17 de mayo de 2022, ONPE.

2

→ **Mapa de la participación electoral**



¿Cuál fue la participación electoral en la primera jornada electoral de las Elecciones Internas 2022? Explora qué porcentaje de votantes asistieron en cada distrito con nuestro mapa interactivo:

[Mapa interactivo de participación electoral \(Tableau\)](#)

3

→ **¿Cuánta competencia hubo en los últimos comicios internos?**




Si bien en la mayoría de casos se observó la presencia de listas únicas en estas elecciones internas, no debemos olvidar que en 197 casos se contó con más de una lista de candidaturas, es decir, hubo competencia interna.

4


→ **Partidos políticos con mayor competencia interna**





¿Cuáles fueron los partidos políticos donde hubo mayor competencia? Conoce cuáles son según el tipo de modalidad elegida: directa (voto de afiliados/as) e indirecta (voto a través de delegados/as).

 Lista de circunscripciones (por organización política) donde se presentó más de una lista: [Tableau](#) y [Google Sheets](#)


 [Plataforma de resultados - Elecciones Internas 2022](#)

 ¿Qué te gustaría encontrar en nuestro siguiente número? [Escríbenos](#).

 Recuerda que ahora puedes descargar nuestros números [en formato PDF](#).

 Comparte este boletín a tus contactos de [Whatsapp](#).

 [Suscríbete aquí](#).

 **Cómo citarnos:**

Oficina Nacional de Procesos Electorales. (2022). Semanario Electoral. Edición Especial Núm. 20.

<https://bit.ly/3sErFLe>

Este material se distribuye bajo la licencia Creative Commons de reconocimiento / No Comercial / Compartir Igual 4.0 Internacional. Para ver una copia de esta licencia, visite <https://creativecommons.org/licenses/by-nc-nd/4.0/deed.es>