



## Consulta Popular de Revocatoria del Mandato de Autoridades Municipales 2012

**PERÚ: INFORME DE RESULTADOS**





## Consulta Popular de Revocatoria del Mandato de Autoridades Municipales 2012

**PERÚ: INFORME DE RESULTADOS**

## PERÚ: CONSULTA POPULAR DE REVOCATORIA DEL MANDATO DE AUTORIDADES MUNICIPALES 2012

© OFICINA NACIONAL DE PROCESOS ELECTORALES, ONPE  
JR. WASHINGTON 1894 - LIMA I, PERÚ  
CENTRAL TELEFÓNICA: 417-0630  
E-MAIL: publicaciones@onpe.gob.pe  
URL: WWW.ONPE.GOB.PE

ELABORACIÓN Y EDICIÓN: GIEE. SGIIE. ÁREA DE INFORMACIÓN E INVESTIGACIÓN ELECTORAL  
DISEÑO & DIAGRAMACIÓN: ERICK RAGAS / MAGALLY CANCINO  
FOTOGRAFÍAS DE CARÁTULA: ONPE  
IMPRESIÓN: ONPE

HECHO EL DEPÓSITO LEGAL EN LA BIBLIOTECA NACIONAL DEL PERÚ N.º 2013-06017

PRIMERA EDICIÓN  
LIMA, ABRIL DE 2013  
200 EJEMPLARES

- LOS MAPAS Y LA INFORMACIÓN GEOGRÁFICA PROVIENEN DE LA OFICINA GENERAL DE PLANEAMIENTO Y PRESUPUESTO - CARTOGRAFÍA ELECTORAL (ONPE).
- LOS DATOS DEMOGRÁFICOS PROVIENEN DE LA OFICINA GENERAL DE PLANEAMIENTO Y PRESUPUESTO - CARTOGRAFÍA ELECTORAL (ONPE).
- POR RAZONES ESTRUCTIVAMENTE DE ESPACIO LAS PALABRAS “AGRUPACIÓN”, “INDEPENDIENTE”, “MOVIMIENTO” Y “REGIONAL” PUEDEN SER ABREVIADAS A “AGRUP.”, “INDEP.”, “MOV.” Y “REG.” RESPECTIVAMENTE.
- LAS FOTOGRAFÍAS SON REFERENCIALES Y NO REPRESENTAN NECESARIAMENTE LOS DISTRITOS EN LOS CUALES SE REALIZARON LOS PROCESOS ELECTORALES.

# CONTENIDO

Presentación	11	Huancas	25	Pampas Grande	40
RESULTADOS POR PROVINCIA	13	Montevideo	26	Pariacoto	41
<b>Áncash</b>		San Francisco de Daguas	26	Huachis	41
Pallasca	15	Cocabamba	27	Uco	42
<b>Ica</b>		Conila	27	Huayán	42
Pisco	16	San Cristóbal	28	Malvas	43
<b>La Libertad</b>		San Jerónimo	28	Huallanca	43
Bolívar	17	Santo Tomás	29	Pamparomas	44
<b>San Martín</b>		Vista Alegre	29	Pueblo Libre	44
Mariscal Cáceres	18	<b>Áncash</b>	<b>31</b>	Santo Toribio	45
RESULTADOS POR DISTRITO	19	Huacllán	33	Cochas	45
<b>Amazonas</b>	<b>21</b>	Succha	33	San Cristóbal de Raján	46
El Parco	23	Abelardo Pardo Lezameta	34	Conchucos	46
San Carlos	23	Colquioc	34	Huacachuque	47
Shipasbamba	24	La Primavera	35	Santa Rosa	47
Valera	24	San Miguel de Corpanqui	35	Tauca	48
Cheto	25	Amashca	36	Huayllapampa	48
		San Nicolás	36	Llacllin	49
		Comandante Noel	36	Pampas Chico	49
		Yaután	37	Cáceres del Perú	50
		Bambas	37	Macate	50
		La Pampa	38	Nepeña	51
		Yanac	38	Samanco	51
		Cochabamba	39	Cashapampa	52
		La Libertad	40		

<b>Apurímac</b>	<b>53</b>	Lomas	68	Lampa	83
Huanipaca	55	Quicacha	69	Marcabamba	83
San Pedro de Cachora	55	Yauca	69	Oyolo	84
Huancaray	56	Ayo	70	San José de Ushua	84
Huayana	56	Huancarqui	70	Sara Sara	85
Pampachiri	57	Tipan	71	Huacaña	85
San Antonio de Cachi	57	Maca	71	Canaria	86
San Miguel de Chaccrampa	58	San Antonio de Chuca	72	Colca	86
Turpo	58	Tapay	72		
El Oro	59	Chichas	73	<b>Cajamarca</b>	<b>87</b>
Pachaconas	59	Islay	73	Jesús	89
Pocohuanca	60	Quechualla	74	Matara	89
San Juan de Chacña	60			José Gálvez	90
Tintay	61	<b>Ayacucho</b>	<b>75</b>	La Libertad de Pallan	90
Toraya	61	Paras	77	Utco	91
Ranracancha	62	Ocros	77	Chimban	91
Cotabambas	62	Sacsamarca	78	Choropampa	92
Mamara	63	Huamanguilla	78	Llama	92
Pataypampa	63	Cabana	79	San Juan de Licupis	93
Turpay	64	Leoncio Prado	79	Tocmoche	93
Virundo	64	San Juan	80	Pimpingos	94
		Sancos	80	San Andrés de Cutervo	94
<b>Arequipa</b>	<b>65</b>	Pacapausa	81	Santo Domingo de la Capilla	95
Mollebaya	67	San Francisco de Ravacayco	81	Colasay	95
Ocoña	67	Upahuacho	82	Sallique	96
Bella Unión	68	Corculla	82	San José del Alto	96

El Prado	97	Huayacundo Arma	113	Chacapampa	132
La Florida	97	Quito-Arma	113	Colca	133
Llapa	98	Santiago de Chocorvos	114	Ataura	133
Nanchoc	98	Santiago de Quirahuara	114	Huaripampa	134
Niepos	99	Huachocolpa	115	Masma	134
San Gregorio	99	Huaribamba	115	Tunan Marca	135
San Silvestre de Cochán	100	San Marcos de Rocchac	116		
Unión Agua Blanca	100			<b>La Libertad</b>	<b>137</b>
Tumbadén	101	<b>Huánuco</b>	<b>117</b>	Magdalena de Cao	139
Andabamba	101	San Francisco de Cayrán	119	Condormarca	139
Uticuyacu	102	Hermilio Valdizán	119	Ucuncha	140
		Codo del Pozuzo	120	Carabamba	140
<b>Cusco</b>	<b>103</b>	Tournavista	120	Huaranchal	141
Quehue	105	Choras	121	Mache	141
Accha	105			Paranday	142
Machupicchu	106	<b>Ica</b>	<b>123</b>	Jequetepeque	142
		Chavín	125	Santiago de Challas	143
<b>Huancavelica</b>	<b>107</b>	Tambo de Mora	125	Cachicadan	143
Marcas	109	Tate	126		
Capillas	109	Changuillo	126	<b>Lambayeque</b>	<b>145</b>
Huachos	110	Marcona	127	Eten	147
Huamatambo	110	Llipata	127	Pomalca	147
Tantara	111			Incahuasi	148
Huando	111	<b>Junín</b>	<b>129</b>		
Ayavi	112	Tres de Diciembre	131	<b>Lima provincias</b>	<b>149</b>
Córdova	112	Nueve de Julio	131	Supe	151
		Orcotuna	132		

Gorgor	151	Catahuasi	164	Colán	183
Arahuay	152	Chocos	165	La Huaca	184
Huamantanga	152	Hongos	165	Cristo Nos Valga	184
Cerro Azul	153	Omas	166	El Alto	185
Chilca	153	Tanta	166	La Brea	185
Pacarán	154	Tomas	167	Los Órganos	186
San Antonio	154	Tupe	167	Máncora	186
Atavillos Alto	155	Viñac	168		
Atavillos Bajo	155			<b>Puno</b>	<b>187</b>
Lampian	156	<b>Loreto</b>	<b>169</b>	Santiago de Pupuja	189
Santa Cruz de Andamarca	156	Jeberos	171	Ayapata	189
Carampoma	157	Lagunas	171	Coasa	190
Huachupampa	157	Santa Cruz	172	Crucero	190
Huanza	158	Andoas	172	Taraco	191
Langa	158	Cahuapanas	173	Cupi	191
San Damián	159	Trompeteros	173	Chucuito	192
San Juan de Iris	159	Urarinas	174	Copani	192
San Lorenzo de Quinti	160	Yaquerana	174	Tinicachi	193
Santa Eulalia	160	Padre Márquez	175		
Santiago de Anchucaya	161			<b>San Martín</b>	<b>195</b>
Santa Leonor	161	<b>Moquegua</b>	<b>177</b>	Shatoja	197
Pucusana	162	Samegua	179	Tingo de Saposoa	197
Punta Negra	162	San Cristóbal	179	San Roque de Cumbaza	198
San Bartolo	163			Tingo de Ponasa	198
Navan	163	<b>Piura</b>	<b>181</b>	Posic	199
Azángaro	164	Frias	183	San Fernando	199



Yorongos	200
Alberto Leveau	200
Cacatachi	201
Chipurana	201
Papa-Playa	202
San Antonio	202
Sauce	203
Shapaja	203
<b>Tacna</b>	<b>205</b>
Huanuara	207
Estique Pampa	207
Héroes Albarracín	208



# PRESENTACIÓN

La Oficina Nacional de Procesos Electorales (ONPE), en cumplimiento de su función de organización y ejecución de procesos electorales y consultas populares, llevó a cabo el 30 de setiembre de 2012 el primer proceso de consulta de revocatoria correspondiente al período de gobierno subnacional 2011-2014. Así, presenta los resultados de dicho proceso de consulta con la finalidad de difundirlos a la ciudadanía.

La Consulta Popular de Revocatoria (CPR) de 2012 se llevó a cabo en cuatro provincias y de 266 distritos, en los cuales se llamó a consulta a los electores con la finalidad de pronunciarse sobre la revocación o ratificación del cargo de sus autoridades municipales. En el caso del distrito de Pacarán (Cañete, Lima provincias) la consulta se realizó a través de voto electrónico, lo que significó la segunda experiencia vinculante de voto electrónico realizada en nuestro país.

La convocatoria a CPR 2012 fue realizada por el JNE por medio de la Resolución N° 0561-2012-JNE de 31 de mayo de 2012. En esta resolución de convocatoria se incluyó la relación de 265 alcaldes y 1.045 regidores, de los cuales, cuatro (4) alcaldes y veintidós (22) regidores pertenecían al ámbito provincial, mientras que 261 alcaldes y 1.023 regidores eran autoridades de ámbito distrital. Sin embargo, el número de autoridades municipales distritales fue modificado durante el desarrollo del proceso.

Se disminuyó el número de autoridades de concejos distritales que fueron convocadas, así se restaron cinco regidores y un alcalde. En todos los casos, antes de realizada la CPR 2012 se habían vacado a dichas autoridades. Mediante la Resolución N° 0645-2012-JNE de 12 de julio de 2012, el JNE dejó sin efecto la consulta de revocatoria de un regidor del concejo distrital de San Pedro de Cachora (Abancay, Apurímac) debido a que había sido vacado en aplicación de la séptima causal estipulada

en el art. 22.° de la LOM, Ley N° 27972. Asimismo, en la Resolución N° 0810-2012-JNE de 7 de setiembre de 2012, se dejó sin efecto la consulta de revocatoria del alcalde distrital de Supe (Barranca, Lima provincias), de dos regidores del distrito de Pueblo Libre (Huaylas, Áncash) y de una regidora del concejo distrital de Ayo (Castilla, Arequipa). Estas autoridades habían sido vacadas por algunas causales registradas en los artículos 11.° y 22.° de la LOM. Por último, en la Resolución N° 0854-2012-JNE de 22 de setiembre de 2012, se dejó sin efecto la consulta de revocatoria del cargo de una regidora del distrito de Yáncac (Corongo, Áncash), dado que dicha autoridad había sido vacada por el numeral I del art. 22.° de la LOM.

De esta manera, en la CPR 2012 finalmente se sometieron a consulta un total de 260 alcaldes y 1.018 regidores de ámbitos distritales. En el caso de las autoridades de ámbito provincial, el número se mantuvo sin modificaciones. Así, se llamó a consulta a un total de 264 alcaldes y 1.040 regidores.

Es importante anotar que algunos electores tuvieron que realizar la revocatoria o ratificación tanto de sus autoridades provinciales como de las distritales. Esto se dio en los casos de los distritos de Conchucos, Huacachuque, Santa Rosa y Tauca (Pallasca, Áncash) y los distritos de Condormarca y Ucuncha (Bolívar, La Libertad).

La CPR 2012 convocó a un total de 155.781 electores en el ámbito provincial y 621.479 electores en el ámbito distrital quienes tuvieron la responsabilidad de revocar o ratificar a sus autoridades. De los cuatro alcaldes provinciales, uno fue revocado y tres fueron ratificados en sus cargos. Respecto a los veintidós (22) regidores provinciales en consulta, siete fueron revocados, mientras que quince fueron ratificados y se mantendrán en sus puestos. De acuerdo con lo establecido en la Ley N°

26300 se convocaría a NEM 2013 solamente a una provincia (Pisco) debido a que se ha revocado a más de un tercio del concejo municipal.

De los 260 alcaldes distritales en consulta, 68 fueron revocados de sus cargos, mientras que 190 autoridades resultaron no revocadas. De este último total, se debe considerar que cuarenta y cinco (45) alcaldes no fueron revocados porque menos del cincuenta por ciento (50%) de los electores registrados en el padrón asistió a emitir su voto en sus respectivas circunscripciones durante la jornada electoral, es decir que no se cumplió una de las condiciones exigidas para proceder a la revocatoria de la autoridad en consulta. Además, la consulta fue declarada nula en dos circunscripciones electorales por las causales expuestas en el inciso b. del art. 363.º de la LOE, Ley N.º 26859. La nulidad de la CPR 2012 en el distrito de Amashca (Carhuaz, Áncash) fue declarada en la Resolución N.º 0919-2012-JNE de 15 de octubre de 2012 y la de Tanta (Yauyos, Lima provincias), mediante la Resolución N.º 00001-JEE-Cañete-Rev-2012.

Asimismo, de los 1.018 regidores distritales en consulta, 393 fueron revocados (38,61%) y 440 regidores fueron ratificados en sus cargos (43,22%). Además, 177 regidores fueron declarados no revocados debido a que, en sus respectivos escenarios, menos del cincuenta por ciento (50%) de los ciudadanos convocados a consulta asistieron a emitir el sufragio durante la jornada. Por último, no se decidió la permanencia o destitución de los regidores distritales de Amashca (3) y Tanta (5), por declararse nulo el proceso de consulta en esas circunscripciones.

El número de escenarios distritales donde se revocó a más de un tercio de los miembros del concejo municipal ascendió a 83, lo que representó el 31,2% del total

de circunscripciones electorales que revocaron autoridades municipales en la CPR 2012. En cumplimiento de la Ley N.º 26300, estos 83 distritos serán escenarios de las NEM 2013, cuya convocatoria se encuentra a cargo del Ejecutivo, conforme lo establece la ley electoral peruana. Entre los distritos que serán escenarios de NEM, se encuentra Pacarán (Cañete, Lima provincias), donde se llevó a cabo eficientemente la segunda experiencia vinculante de VEP en nuestro país, en el marco de la CPR 2012.

La proclamación del cierre legal del proceso de la CPR 2012 fue establecida en la Resolución N.º 1071-2012-JNE, de 16 de noviembre de 2012.



## Consulta Popular de Revocatoria del Mandato de Autoridades Municipales

resultados por provincia

2012



# Pallasca

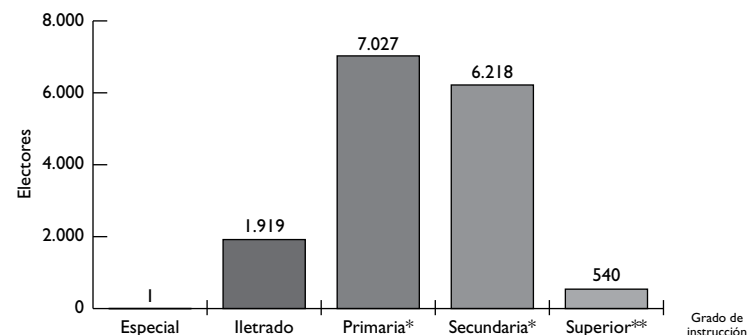
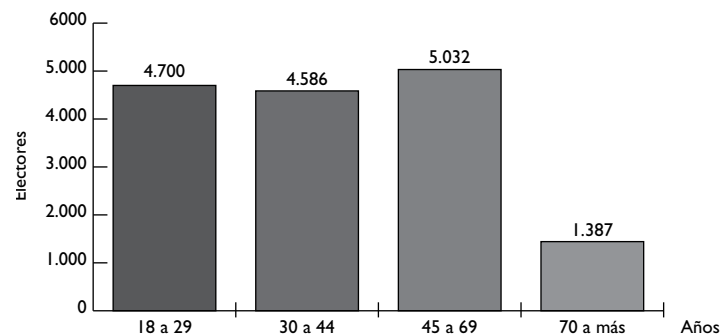
Provincia de la región  
Áncash

## resultados ERM 2010

ELEC. HÁBILES:	14.589	<b>ORGANIZACIÓN POLÍTICA</b>	<b>VOTOS</b>	<b>%</b>
VOTOS EMITIDOS:	12.335	PERÚ POSIBLE	4.139	39,60
LISTAS EN COMPETENCIA:	6	MOV. REG. INDEP. CUENTA CONMIGO	3.408	32,60
		MOV. INDEP. REG. RÍO SANTA CAUDALOSO	1.380	13,20

## resultado de la consulta

CARGO	NOMBRES Y APELLIDOS	AGRUPACIÓN POLÍTICA	SÍ	NO	NULOS	BLANCOS	% SÍ	RESULTADO	ELECTORES HÁBILES
ALCALDE PROVINCIAL	COSME JESUS ARANDA ALVAREZ	PERÚ POSIBLE	3.700	4.868	396	381	39,59	NO REVOCADO	TOTAL: 15.705
REGIDOR PROVINCIAL	JOSE CARLOS SIFUENTES LOPEZ	PERÚ POSIBLE	3.608	4.345	371	1.021	38,61	NO REVOCADO	HOMBRES: 50,39%
									MUJERES: 49,61%
									<b>AUSENTISMO 40,50%</b>
									<b>MESAS LOCALES</b>
									80 15



\* PRIMARIA Y SECUNDARIA: INCLUYE NIVELES COMPLETOS E INCOMPLETOS  
\*\* SUPERIOR: CONTIENE GRADOS UNIVERSITARIOS Y TÉCNICOS: COMPLETOS E INCOMPLETOS

# Pisco

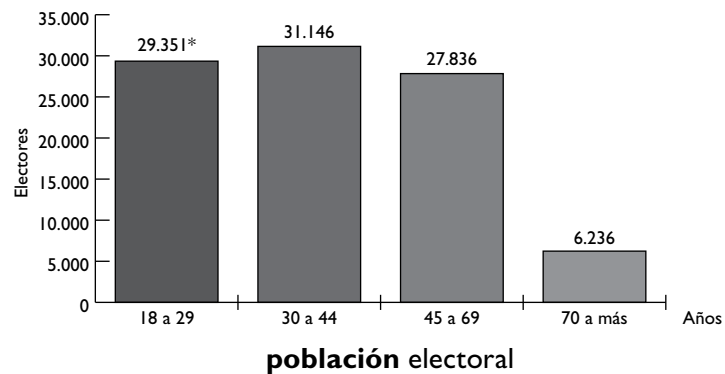
Provincia de la región  
Ica

## resultados ERM 2010

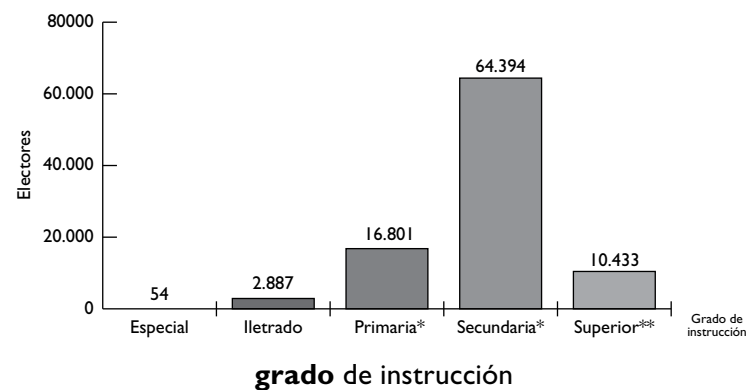
ELEC. HÁBILES:	89.436	<b>ORGANIZACIÓN POLÍTICA</b>	<b>VOTOS</b>	<b>%</b>
VOTOS EMITIDOS:	80.353	FRENTE REG. PROGRESISTA IQUEÑO	17.549	25,90
LISTAS EN COMPETENCIA:	11	ALIANZA PARA LA RECONSTRUCCIÓN	14.979	22,11
		PISCO NO SE DETIENE	13.741	20,28

## resultado de la consulta

CARGO	NOMBRES Y APELLIDOS	AGRUPACIÓN POLÍTICA	SÍ	NO	NULOS	BLANCOS	% SÍ	RESULTADO	ELECTORES HÁBILES
REGIDOR PROVINCIAL	JESUS FELIPE ECHEGARAY NIETO	FRENTE REG. PROGRESISTA IQUEÑO	28.165	45.401	2.478	2.457	35,88	NO REVOCADO	TOTAL: 94.569
REGIDOR PROVINCIAL	LITA MELCHORA CAMASCA LEON	FRENTE REG. PROGRESISTA IQUEÑO	33.507	30.075	2.434	12.485	42,68	REVOCADO	HOMBRES: 50,47%
REGIDOR PROVINCIAL	MIGUEL P. CABRERA MALPARTIDA	FRENTE REG. PROGRESISTA IQUEÑO	30.353	31.383	2.481	14.284	38,67	NO REVOCADO	MUJERES: 49,53%
REGIDOR PROVINCIAL	MARTIN JESUS GARAYAR HUARCAYA	FRENTE REG. PROGRESISTA IQUEÑO	31.882	29.616	2.406	14.597	40,61	REVOCADO	<b>AUSENTISMO 16,99%</b>
REGIDOR PROVINCIAL	MARIA DEL ROSARIO GARCIA RIOS	FRENTE REG. PROGRESISTA IQUEÑO	31.478	29.535	2.383	15.105	40,10	REVOCADO	<b>MESAS 553</b>
REGIDOR PROVINCIAL	GUSTAVO S. GUERRERO QUISPE	FRENTE REG. PROGRESISTA IQUEÑO	31.332	28.693	2.507	15.969	39,91	REVOCADO	<b>LOCALES 20</b>
REGIDOR PROVINCIAL	JULIANA MARIA GUILLEN PEREZ	FRENTE REG. PROGRESISTA IQUEÑO	29.744	30.015	2.850	15.892	37,89	NO REVOCADO	
REGIDOR PROVINCIAL	JULIO QUISPE CURY	FRENTE REG. PROGRESISTA IQUEÑO	31.212	28.823	2.258	16.208	39,76	REVOCADO	
REGIDOR PROVINCIAL	ALFREDO E. ELORREAGA ALVAREZ	ALIANZA PARA LA RECONSTRUCCIÓN	29.410	30.253	2.343	16.495	37,46	NO REVOCADO	
REGIDOR PROVINCIAL	PEDRO E. FUENTES HERNANDEZ	ALIANZA PARA LA RECONSTRUCCIÓN	28.458	31.069	2.578	16.396	36,25	NO REVOCADO	
REGIDOR PROVINCIAL	WILFREDO D. YATACO DE LA CRUZ	PISCO NO SE DETIENE	28.851	30.163	3.019	16.468	36,75	NO REVOCADO	
REGIDOR PROVINCIAL	OMAR ALBERTO ASTORGA CASTRO	ATREVETE PISCO	31.180	28.099	3.070	16.152	39,72	REVOCADO	



\* UNA PERSONA DE 17 AÑOS DE EDAD



\* PRIMARIA Y SECUNDARIA: INCLUYE NIVELES COMPLETOS E INCOMPLETOS  
 \*\* SUPERIOR: CONTIENE GRADOS UNIVERSITARIOS Y TÉCNICOS: COMPLETOS E INCOMPLETOS



# Bolívar

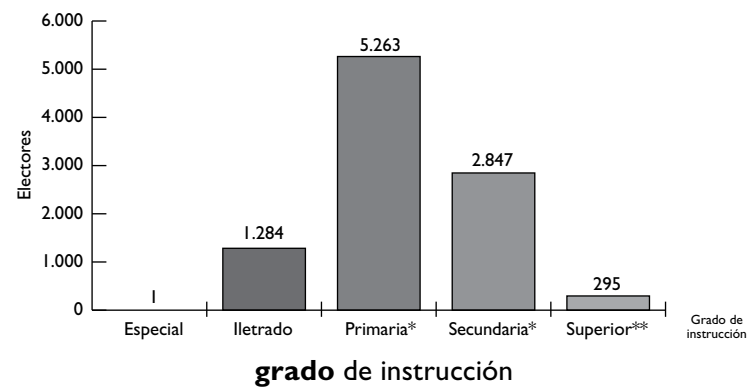
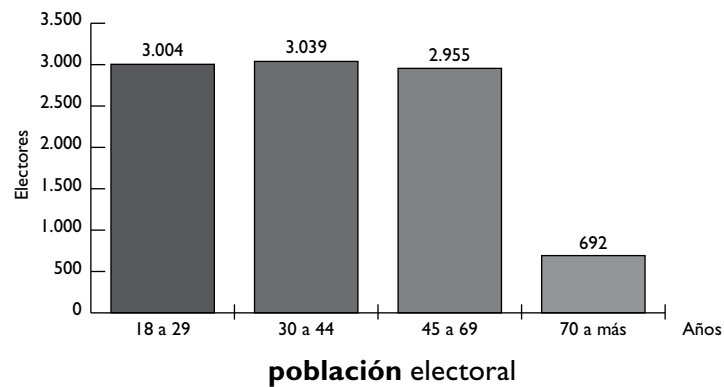
Provincia de la región  
La Libertad

## resultados ERM 2010

ELEC. HÁBILES:	9.191	<b>ORGANIZACIÓN POLÍTICA</b>	<b>VOTOS</b>	<b>%</b>
VOTOS EMITIDOS:	7.507	ALIANZA PARA EL PROGRESO	2.326	38,67
LISTAS EN COMPETENCIA:	4	PARTIDO APRISTA PERUANO	1.949	32,40
		PARTIDO POPULAR CRISTIANO - PPC	1.505	25,02

## resultado de la consulta

CARGO	NOMBRES Y APELLIDOS	AGRUPACIÓN POLÍTICA	SÍ	NO	NULOS	BLANCOS	% SÍ	RESULTADO	ELECTORES HÁBILES
ALCALDE PROVINCIAL	EDILES F. MARIÑAS VERGARAY	ALIANZA PARA EL PROGRESO	3.208	2.338	268	256	52,85	REVOCADO	TOTAL: 9.690
REGIDOR PROVINCIAL	EDWAR JAVIER DAVILA ECHEVERRIA	ALIANZA PARA EL PROGRESO	3.216	2.155	255	444	52,98	REVOCADO	HOMBRES: 53,41%
									MUJERES: 46,59%
									<b>AUSENTISMO 37,36%</b>
									<b>MESAS LOCALES</b>
									52 6



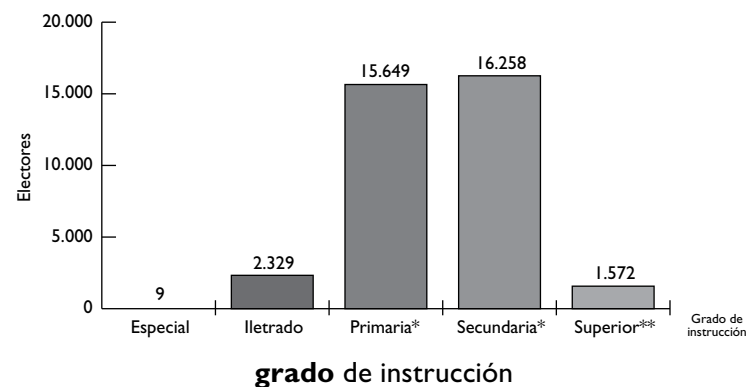
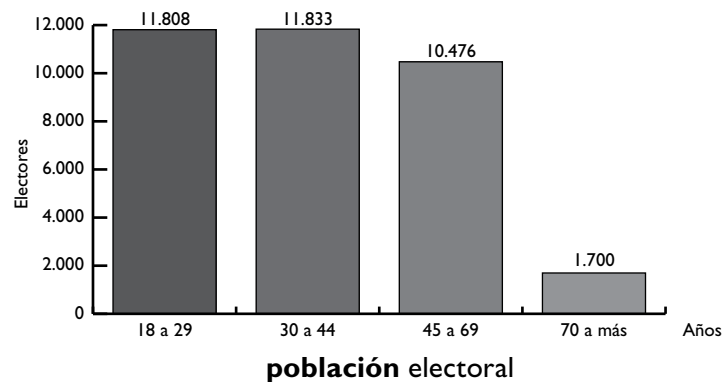
\* PRIMARIA Y SECUNDARIA: INCLUYE NIVELES COMPLETOS E INCOMPLETOS  
\*\* SUPERIOR: CONTIENE GRADOS UNIVERSITARIOS Y TÉCNICOS: COMPLETOS E INCOMPLETOS

# Mariscal Cáceres

Provincia de la región  
San Martín

resultados ERM 2010				
ELEC. HÁBILES:	32.136	<b>ORGANIZACIÓN POLÍTICA</b>	<b>VOTOS</b>	<b>%</b>
VOTOS EMITIDOS:	26.669	MOV. NUEVA IZQUIERDA	3.529	15,84
LISTAS EN COMPETENCIA:	11	NUEVA AMAZONÍA	3.512	15,76
		PARTIDO NACIONALISTA PERUANO	3.190	14,31

resultado de la consulta									
CARGO	NOMBRES Y APELLIDOS	AGRUPACIÓN POLÍTICA	SÍ	NO	NULOS	BLANCOS	% SÍ	RESULTADO	ELECTORES HÁBILES
ALCALDE PROVINCIAL	RENAN SAAVEDRA SANDOVAL	MOVIMIENTO NUEVA IZQUIERDA	9.116	14.282	897	708	36,46	NO REVOCADO	TOTAL: 35.817
REGIDOR PROVINCIAL	PAULO SANTIAGO PINCHI TAFUR	MOVIMIENTO NUEVA IZQUIERDA	8.936	13.304	922	1.841	35,74	NO REVOCADO	HOMBRES: 54,58%
REGIDOR PROVINCIAL	VICTOR CAMPOS FUENTES	MOVIMIENTO NUEVA IZQUIERDA	9.204	12.757	1.103	1.939	36,81	NO REVOCADO	MUJERES: 45,42%
REGIDOR PROVINCIAL	ELVA CARDENAS CABALLERO	MOVIMIENTO NUEVA IZQUIERDA	8.984	12.905	1.097	2.017	35,93	NO REVOCADO	<b>AUSENTISMO 30,19%</b>
REGIDOR PROVINCIAL	RUSS GAVY DIAZ HUACCHA	MOVIMIENTO NUEVA IZQUIERDA	9.185	12.834	862	2.122	36,74	NO REVOCADO	<b>MESAS 200</b>
REGIDOR PROVINCIAL	ROMER FLORES AREVALO	MOVIMIENTO NUEVA IZQUIERDA	9.015	12.890	966	2.132	36,06	NO REVOCADO	<b>LOCALES 7</b>
REGIDOR PROVINCIAL	JAIRO TENAZOA SATALAYA	MOVIMIENTO NUEVA IZQUIERDA	9.139	12.860	769	2.235	36,55	NO REVOCADO	
REGIDOR PROVINCIAL	MARIBETH SALDAÑA PEREZ	NUEVA AMAZONÍA	9.046	12.706	1.024	2.227	36,18	NO REVOCADO	
REGIDOR PROVINCIAL	ELIZABETH TORRES DEL AGUILA	PARTIDO NACIONALISTA PERUANO	9.024	12.761	959	2.259	36,09	NO REVOCADO	
REGIDOR PROVINCIAL	VICTOR HUGO RAMIREZ PERDOMO	ACCIÓN POPULAR	8.830	13.139	762	2.272	35,32	NO REVOCADO	



\* PRIMARIA Y SECUNDARIA: INCLUYE NIVELES COMPLETOS E INCOMPLETOS  
 \*\* SUPERIOR: CONTIENE GRADOS UNIVERSITARIOS Y TÉCNICOS: COMPLETOS E INCOMPLETOS



## Consulta Popular de Revocatoria del Mandato de Autoridades Municipales

resultados por distrito

2012



**Región**  
**AMAZONAS**



# El Parco

Distrito de la provincia de Bagua  
Región Amazonas

resultados ERM 2010				
ELEC. HÁBILES:	1.215	<b>ORGANIZACIÓN POLÍTICA</b>	<b>VOTOS</b>	%
VOTOS EMITIDOS:	1.040	MOV. DE INTEG. REG. AMAZÓNICO*	346	37,12
LISTAS EN COMPETENCIA:	7	ALIANZA REG. JUNTOS POR AMAZONAS	184	19,74
		ACCIÓN POPULAR	176	18,88

## resultado de la consulta

CARGO	NOMBRES Y APELLIDOS	AGRUPACIÓN POLÍTICA	SÍ	NO	NULOS	BLANCOS	% SÍ	RESULTADO	ELECTORES HÁBILES
ALCALDE	JOSE GLORIOSO AGUILAR MENDOZA	MOV. DE INTEG. REG. AMAZÓNICO*	490	38	15	7	89,09	NO REVOCADO	TOTAL: 1.215 HOMBRES: 55,56% MUJERES: 44,44%
									<b>AUSENTISMO</b> 54,73%
									<b>MESAS</b> <b>LOCALES</b>
									7                      1

\* MOVIMIENTO DE INTEGRACIÓN REGIONAL AMAZÓNICO

# San Carlos

Distrito de la provincia de Bongara  
Región Amazonas

resultados ERM 2010				
ELEC. HÁBILES:	350	<b>ORGANIZACIÓN POLÍTICA</b>	<b>VOTOS</b>	%
VOTOS EMITIDOS:	287	ALIANZA REG. JUNTOS POR AMAZONAS	115	44,75
LISTAS EN COMPETENCIA:	4	MOV. INDEP. SURGE AMAZONAS	69	26,85
		MOV. REG. FUERZA AMAZONENSE	58	22,57

## resultado de la consulta

CARGO	NOMBRES Y APELLIDOS	AGRUPACIÓN POLÍTICA	SÍ	NO	NULOS	BLANCOS	% SÍ	RESULTADO	ELECTORES HÁBILES
ALCALDE	RAMIRO GUIVIN CHOCHABOT	ALIANZA REGIONAL JUNTOS POR AMAZONAS	82	175	10	7	29,93	NO REVOCADO	TOTAL: 356 HOMBRES: 49,44% MUJERES: 50,56%
REGIDOR	FAUSTINO GUIVIN CULQUI	ALIANZA REGIONAL JUNTOS POR AMAZONAS	86	164	7	17	31,39	NO REVOCADO	
REGIDOR	TULIO FREDDY CHUQUIZUTA SANTILLAN	ALIANZA REGIONAL JUNTOS POR AMAZONAS	111	137	9	17	40,51	NO REVOCADO	
REGIDOR	ERIKA MERCEDES HUAMAN GUIVIN	ALIANZA REGIONAL JUNTOS POR AMAZONAS	88	163	8	15	32,12	NO REVOCADO	
REGIDOR	MARIA ETELWINA PUERTA TUESTA	ALIANZA REGIONAL JUNTOS POR AMAZONAS	94	152	9	19	34,31	NO REVOCADO	<b>AUSENTISMO</b> 23,03%
REGIDOR	VICTOR PINEDO SOPLA	ALIANZA REGIONAL JUNTOS POR AMAZONAS	80	157	11	26	29,20	NO REVOCADO	<b>MESAS</b> <b>LOCALES</b>
									2                      1

# Shipasbamba

Distrito de la provincia de Bongara  
Región Amazonas

resultados ERM 2010				
ELEC. HÁBILES:	996	<b>ORGANIZACIÓN POLÍTICA</b>	<b>VOTOS</b>	%
VOTOS EMITIDOS:	836	MOV. INDEP. SURGE AMAZONAS	249	35,07
LISTAS EN COMPETENCIA:	7	UNIDAD Y DEMOCRACIA DE AMAZONAS	138	19,44
		MOV. REG. FUERZA AMAZONENSE	122	17,18

## resultado de la consulta

CARGO	NOMBRES Y APELLIDOS	AGRUPACIÓN POLÍTICA	SÍ	NO	NULOS	BLANCOS	% SÍ	RESULTADO	ELECTORES HÁBILES
ALCALDE	PEDRO BUSTAMANTE CIEZA	MOV. INDEPENDIENTE SURGE AMAZONAS	360	336	29	17	48,52	REVOCADO	TOTAL: 1.045
REGIDOR	PEPE PEREZ SILVA	MOV. INDEPENDIENTE SURGE AMAZONAS	289	378	20	55	38,95	NO REVOCADO	HOMBRES: 56,17%
REGIDOR	MOISES TUESTA MIXAN	MOV. INDEPENDIENTE SURGE AMAZONAS	331	325	23	63	44,61	REVOCADO	MUJERES: 43,83%
REGIDOR	HILMER BURGOS PUERTA	MOV. INDEPENDIENTE SURGE AMAZONAS	316	343	18	65	42,59	NO REVOCADO	<b>AUSENTISMO 29,00%</b>
REGIDOR	PAMELA ROJAS MORI	MOV. INDEPENDIENTE SURGE AMAZONAS	309	337	18	78	41,64	NO REVOCADO	<b>MESAS LOCALES</b>
REGIDOR	EDINSON DAZA GUADALUPE	MOV. INDEPENDIENTE SURGE AMAZONAS	311	337	17	77	41,91	NO REVOCADO	6 1

# Valera

Distrito de la provincia de Bongara  
Región Amazonas

resultados ERM 2010				
ELEC. HÁBILES:	651	<b>ORGANIZACIÓN POLÍTICA</b>	<b>VOTOS</b>	%
VOTOS EMITIDOS:	573	MOV. REG. AMAZONENSE UNIDOS AL CAMPO	158	30,86
LISTAS EN COMPETENCIA:	6	MOV. INDEP. SURGE AMAZONAS	103	20,12
		MOV. REG. FUERZA AMAZONENSE	89	17,38

## resultado de la consulta

CARGO	NOMBRES Y APELLIDOS	AGRUPACIÓN POLÍTICA	SÍ	NO	NULOS	BLANCOS	% SÍ	RESULTADO	ELECTORES HÁBILES
ALCALDE	GERMAN SANCHEZ SANTILLAN	MOV. REG. AMAZONENSE UNIDOS AL CAMPO	177	321	14	20	33,27	NO REVOCADO	TOTAL: 716
REGIDOR	YOLA MERCEDES VILLACORTA FLORES	MOV. REG. AMAZONENSE UNIDOS AL CAMPO	211	261	12	48	39,66	NO REVOCADO	HOMBRES: 53,49%
REGIDOR	ROMAN ARISTOFANES PEREZ LOZADA	MOV. REG. AMAZONENSE UNIDOS AL CAMPO	184	281	13	54	34,59	NO REVOCADO	MUJERES: 46,51%
REGIDOR	BUENA VENTURA SANTILLAN HUAMAN	MOV. REG. AMAZONENSE UNIDOS AL CAMPO	204	258	12	58	38,35	NO REVOCADO	<b>AUSENTISMO 25,70%</b>
									<b>MESAS LOCALES</b>
									4 1



# Cheto

Distrito de la provincia de Chachapoyas  
Región Amazonas

resultados ERM 2010				
ELEC. HÁBILES:	472	<b>ORGANIZACIÓN POLÍTICA</b>	<b>VOTOS</b>	<b>%</b>
VOTOS EMITIDOS:	453	MOV. REG. FUERZA AMAZONENSE	135	33,09
LISTAS EN COMPETENCIA:	4	ALIANZA REG. JUNTOS POR AMAZONAS	134	32,84
		MOV. REG. AMAZONENSE UNIDOS AL CAMPO	106	25,98

resultado de la consulta										
CARGO	NOMBRES Y APELLIDOS	AGRUPACIÓN POLÍTICA	SÍ	NO	NULOS	BLANCOS	% SÍ	RESULTADO	ELECTORES HÁBILES	
ALCALDE	ULISES SANTILLAN TEJADA	MOV. REGIONAL FUERZA AMAZONENSE	200	176	13	8	50,38	REVOCADO	TOTAL:	517
									HOMBRES:	50,87%
									MUJERES:	49,13%
									<b>AUSENTISMO</b>	<b>23,21%</b>
									<b>MESAS</b>	<b>LOCALES</b>
									3	1

# Huancas

Distrito de la provincia de Chachapoyas  
Región Amazonas

resultados ERM 2010				
ELEC. HÁBILES:	375	<b>ORGANIZACIÓN POLÍTICA</b>	<b>VOTOS</b>	<b>%</b>
VOTOS EMITIDOS:	340	MOV. REG. FUERZA AMAZONENSE	105	36,21
LISTAS EN COMPETENCIA:	7	MOV. REG. AMAZONENSE UNIDOS AL CAMPO	58	20,00
		UNIÓN POR EL PERÚ	37	12,76

resultado de la consulta										
CARGO	NOMBRES Y APELLIDOS	AGRUPACIÓN POLÍTICA	SÍ	NO	NULOS	BLANCOS	% SÍ	RESULTADO	ELECTORES HÁBILES	
ALCALDE	ASUNCION INGA CRUZ	MOV. REGIONAL FUERZA AMAZONENSE	145	134	6	3	50,00	REVOCADO	TOTAL:	384
									HOMBRES:	45,83%
									MUJERES:	54,17%
									<b>AUSENTISMO</b>	<b>25,00%</b>
									<b>MESAS</b>	<b>LOCALES</b>
									2	1

# Montevideo

Distrito de la provincia de Chachapoyas  
Región Amazonas

resultados ERM 2010				
ELEC. HÁBILES:	558	<b>ORGANIZACIÓN POLÍTICA</b>	<b>VOTOS</b>	%
VOTOS EMITIDOS:	492	PARTIDO APRISTA PERUANO	120	33,99
LISTAS EN COMPETENCIA:	7	UNIDAD Y DEMOCRACIA DE AMAZONAS	62	17,56
		ALIANZA PARA EL PROGRESO	49	13,88

resultado de la consulta										
CARGO	NOMBRES Y APELLIDOS	AGRUPACIÓN POLÍTICA	SÍ	NO	NULOS	BLANCOS	% SÍ	RESULTADO	ELECTORES HÁBILES	
ALCALDE	EMILFERO EPQUIN ROJAS	PARTIDO APRISTA PERUANO	173	244	6	6	40,33	NO REVOCADO	TOTAL:	574
									HOMBRES:	53,14%
									MUJERES:	46,86%
									<b>AUSENTISMO</b>	<b>25,26%</b>
									<b>MESAS</b>	<b>LOCALES</b>
									3	1

# San Francisco de Daguas

Distrito de la provincia de Chachapoyas  
Región Amazonas

resultados ERM 2010				
ELEC. HÁBILES:	297	<b>ORGANIZACIÓN POLÍTICA</b>	<b>VOTOS</b>	%
VOTOS EMITIDOS:	265	MOV. INDEP. SURGE AMAZONAS	79	34,35
LISTAS EN COMPETENCIA:	4	MOV. REG. AMAZONENSE UNIDOS AL CAMPO	65	28,26
		ALIANZA REG. JUNTOS POR AMAZONAS	64	27,83

resultado de la consulta										
CARGO	NOMBRES Y APELLIDOS	AGRUPACIÓN POLÍTICA	SÍ	NO	NULOS	BLANCOS	% SÍ	RESULTADO	ELECTORES HÁBILES	
ALCALDE	LUDMILIA CULQUIMBOZ RUIZ	MOV. INDEPENDIENTE SURGE AMAZONAS	81	7	4	2	86,17	NO REVOCADO	TOTAL:	294
REGIDOR	MAXIMO UMPIRI TACCA	MOV. INDEPENDIENTE SURGE AMAZONAS	77	9	4	4	81,91		HOMBRES:	45,92%
REGIDOR	AYDA VARGAS CHUQUITAL	MOV. INDEPENDIENTE SURGE AMAZONAS	76	9	3	6	80,85		MUJERES:	54,08%
REGIDOR	ALEX MARTIN VARGAS RUIZ	MOV. INDEPENDIENTE SURGE AMAZONAS	72	11	2	9	76,60		<b>AUSENTISMO</b>	<b>68,03%</b>
									<b>MESAS</b>	<b>LOCALES</b>
									2	1

# Cocabamba

Distrito de la provincia de Luya  
Región Amazonas

resultados ERM 2010				
ELEC. HÁBILES:	1.145	<b>ORGANIZACIÓN POLÍTICA</b>	<b>VOTOS</b>	<b>%</b>
VOTOS EMITIDOS:	928	MOV. REG. FUERZA AMAZONENSE	360	43,53
LISTAS EN COMPETENCIA:	4	UNIDAD Y DEMOCRACIA DE AMAZONAS	203	24,55
		MOV. REG. AMAZONENSE UNIDOS AL CAMPO	192	23,22

resultado de la consulta									
CARGO	NOMBRES Y APELLIDOS	AGRUPACIÓN POLÍTICA	SÍ	NO	NULOS	BLANCOS	% SÍ	RESULTADO	ELECTORES HÁBILES
ALCALDE	ELMER MELENDEZ PEREZ	MOV. REGIONAL FUERZA AMAZONENSE	415	290	21	15	56,01	REVOCADO	TOTAL: 1.245
REGIDOR	MANUEL JESUS DIAZ BARDALES	MOV. REGIONAL FUERZA AMAZONENSE	419	279	18	25	56,55	REVOCADO	HOMBRES: 55,26%
REGIDOR	DELFIN TAPIA LEYVA	MOV. REGIONAL FUERZA AMAZONENSE	431	258	18	34	58,16	REVOCADO	MUJERES: 44,74%
REGIDOR	OMAR DIAZ YANTEC	MOV. REGIONAL FUERZA AMAZONENSE	414	276	15	36	55,87	REVOCADO	<b>AUSENTISMO 40,48%</b>
REGIDOR	MARLITH MORI MESTANZA	MOV. REGIONAL FUERZA AMAZONENSE	413	264	15	49	55,74	REVOCADO	<b>MESAS LOCALES</b>
REGIDOR	ARMANDO TAPIA LEIVA	UNIDAD Y DEMOCRACIA DE AMAZONAS	419	255	15	52	56,55	REVOCADO	7 1

# Conila

Distrito de la provincia de Luya  
Región Amazonas

resultados ERM 2010				
ELEC. HÁBILES:	1.173	<b>ORGANIZACIÓN POLÍTICA</b>	<b>VOTOS</b>	<b>%</b>
VOTOS EMITIDOS:	1.021	MOV. INDEP. SURGE AMAZONAS	335	36,89
LISTAS EN COMPETENCIA:	4	MOV. REG. FUERZA AMAZONENSE	325	35,79
		MOV. REG. AMAZONENSE UNIDOS AL CAMPO	179	19,71

resultado de la consulta									
CARGO	NOMBRES Y APELLIDOS	AGRUPACIÓN POLÍTICA	SÍ	NO	NULOS	BLANCOS	% SÍ	RESULTADO	ELECTORES HÁBILES
ALCALDE	JOSE EDUARDO TOMANGUILLA CANTA	MOV. INDEPENDIENTE SURGE AMAZONAS	353	572	53	15	35,55	NO REVOCADO	TOTAL: 1.331
									HOMBRES: 51,84%
									MUJERES: 48,16%
									<b>AUSENTISMO 25,39%</b>
									<b>MESAS LOCALES</b>
									8 1

# San Cristóbal

Distrito de la provincia de Luya  
Región Amazonas

resultados ERM 2010				
ELEC. HÁBILES:	454	<b>ORGANIZACIÓN POLÍTICA</b>	<b>VOTOS</b>	%
VOTOS EMITIDOS:	389	MOV. INDEP. SURGE AMAZONAS	86	24,09
LISTAS EN COMPETENCIA:	7	ALIANZA REG. JUNTOS POR AMAZONAS	70	19,61
		MOV. REG. FUERZA AMAZONENSE	59	16,53

## resultado de la consulta

CARGO	NOMBRES Y APELLIDOS	AGRUPACIÓN POLÍTICA	SÍ	NO	NULOS	BLANCOS	% SÍ	RESULTADO	ELECTORES HÁBILES
ALCALDE	ROBER ALDO TAFUR PORTOCARRERO	MOV. INDEPENDIENTE SURGE AMAZONAS	109	215	15	12	31,05	NO REVOCADO	TOTAL: 501
REGIDOR	ANTOLINO VALQUI VARGAS	PARTIDO APRISTA PERUANO	112	207	13	19	31,91	NO REVOCADO	HOMBRES: 47,90%
REGIDOR	ELOY GARCIA HUAMAN	MOV. INDEPENDIENTE SURGE AMAZONAS	133	174	14	30	37,89	NO REVOCADO	MUJERES: 52,10%
REGIDOR	MARIA SALOME HUAMAN GUIVIN	MOV. INDEPENDIENTE SURGE AMAZONAS	131	184	12	24	37,32	NO REVOCADO	<b>AUSENTISMO 29,94%</b>
REGIDOR	PORFILIO VALLE VALQUI	MOV. INDEPENDIENTE SURGE AMAZONAS	137	175	13	26	39,03	NO REVOCADO	<b>MESAS LOCALES</b>
REGIDOR	ARQUIMEDES VARGAS TENORIO	ALIANZA REGIONAL JUNTOS POR AMAZONAS	137	173	13	28	39,03	NO REVOCADO	3 1

# San Jerónimo

Distrito de la provincia de Luya  
Región Amazonas

resultados ERM 2010				
ELEC. HÁBILES:	625	<b>ORGANIZACIÓN POLÍTICA</b>	<b>VOTOS</b>	%
VOTOS EMITIDOS:	530	MOV. INDEP. SURGE AMAZONAS	206	43,55
LISTAS EN COMPETENCIA:	3	MOV. REG. FUERZA AMAZONENSE	139	29,39
		ALIANZA REG. JUNTOS POR AMAZONAS	128	27,06

## resultado de la consulta

CARGO	NOMBRES Y APELLIDOS	AGRUPACIÓN POLÍTICA	SÍ	NO	NULOS	BLANCOS	% SÍ	RESULTADO	ELECTORES HÁBILES
ALCALDE	CELSO GALLAC CASTAÑEDA	MOV. INDEPENDIENTE SURGE AMAZONAS	168	238	19	3	39,25	NO REVOCADO	TOTAL: 650
									HOMBRES: 51,23%
									MUJERES: 48,77%
									<b>AUSENTISMO 34,15%</b>
									<b>MESAS LOCALES</b>
									3 1

# Santo Tomás

Distrito de la provincia de Luya  
Región Amazonas

resultados ERM 2010				
ELEC. HÁBILES:	2.164	<b>ORGANIZACIÓN POLÍTICA</b>	<b>VOTOS</b>	<b>%</b>
VOTOS EMITIDOS:	1.764	ALIANZA REG. JUNTOS POR AMAZONAS	726	46,66
LISTAS EN COMPETENCIA:	5	MOV. REG. AMAZONENSE UNIDOS AL CAMPO	356	22,88
		MOV. REG. FUERZA AMAZONENSE	349	22,43

resultado de la consulta									
CARGO	NOMBRES Y APELLIDOS	AGRUPACIÓN POLÍTICA	SÍ	NO	NULOS	BLANCOS	% SÍ	RESULTADO	ELECTORES HÁBILES
ALCALDE	SEGUNDO ANDRES TRUJILLO HUAMAN	ALIANZA REGIONAL JUNTOS POR AMAZONAS	708	662	46	58	48,03	REVOCADO	TOTAL: 2.333
REGIDOR	JESUS VIGO REYES	ALIANZA REGIONAL JUNTOS POR AMAZONAS	815	490	65	104	55,29	REVOCADO	HOMBRES: 51,31%
REGIDOR	NEMECIO CHAUCA RITUAY	ALIANZA REGIONAL JUNTOS POR AMAZONAS	711	605	47	111	48,24	REVOCADO	MUJERES: 48,69%
REGIDOR	SINJOROSO ALVA ALVARADO	ALIANZA REGIONAL JUNTOS POR AMAZONAS	720	578	52	124	48,85	REVOCADO	<b>AUSENTISMO 36,82%</b>
REGIDOR	SANTOS ANGELA RITUAY PORTOCARRERO	ALIANZA REGIONAL JUNTOS POR AMAZONAS	708	586	52	128	48,03	REVOCADO	<b>MESAS</b>
REGIDOR	CLEMENTE BACALLA TUESTA	MOV. REG. AMAZONENSE UNIDOS AL CAMPO	693	603	48	130	47,01	REVOCADO	<b>LOCALES</b>
									13
									2

# Vista Alegre

Distrito de la provincia de Rodríguez de Mendoza  
Región Amazonas

resultados ERM 2010				
ELEC. HÁBILES:	756	<b>ORGANIZACIÓN POLÍTICA</b>	<b>VOTOS</b>	<b>%</b>
VOTOS EMITIDOS:	664	PARTIDO APRISTA PERUANO	154	33,41
LISTAS EN COMPETENCIA:	5	MOV. REG. FUERZA AMAZONENSE	152	32,97
		ALIANZA REG. JUNTOS POR AMAZONAS	80	17,35

resultado de la consulta									
CARGO	NOMBRES Y APELLIDOS	AGRUPACIÓN POLÍTICA	SÍ	NO	NULOS	BLANCOS	% SÍ	RESULTADO	ELECTORES HÁBILES
ALCALDE	WILMER TRAUCO GALOC	PARTIDO APRISTA PERUANO	167	176	11	14	45,38	NO REVOCADO	TOTAL: 820
REGIDOR	MAURICIO ZAVALA VASQUEZ	PARTIDO APRISTA PERUANO	180	137	6	45	48,91	NO REVOCADO	HOMBRES: 58,29%
REGIDOR	SIXTO CARMELINO LOZADA MAS	PARTIDO APRISTA PERUANO	181	132	9	46	49,18	NO REVOCADO	MUJERES: 41,71%
REGIDOR	FLOR MARLENY SANCHEZ RAMIREZ	PARTIDO APRISTA PERUANO	203	118	20	27	55,16	NO REVOCADO	<b>AUSENTISMO 55,12%</b>
REGIDOR	JOSE SIGUEÑAS VASQUEZ	PARTIDO APRISTA PERUANO	177	127	10	54	48,10	NO REVOCADO	<b>MESAS</b>
REGIDOR	JHONY PINEDO TRAUCO	MOV. REGIONAL FUERZA AMAZONENSE	167	141	8	52	45,38	NO REVOCADO	<b>LOCALES</b>
									4
									1



**Región**  
**ÁNCASH**





# Huacclán

Distrito de la provincia de Aija  
Región Áncash

resultados ERM 2010				
ELEC. HÁBILES:	397	<b>ORGANIZACIÓN POLÍTICA</b>	<b>VOTOS</b>	%
VOTOS EMITIDOS:	351	MOV. INDEP. NUEVO DESTINO	90	28,85
LISTAS EN COMPETENCIA:	6	MOV. REG. INDEP. CUENTA CONMIGO	80	25,64
		ALIANZA PARA EL PROGRESO	54	17,31

## resultado de la consulta

CARGO	NOMBRES Y APELLIDOS	AGRUPACIÓN POLÍTICA	SÍ	NO	NULOS	BLANCOS	% SÍ	RESULTADO	ELECTORES HÁBILES
ALCALDE	AGUSTIN DE CONTABER LEON QUIÑONES	MOV. INDEPENDIENTE NUEVO DESTINO	109	12	2	2	87,20	NO REVOCADO	TOTAL: 403
REGIDOR	ANANIAS PEDRO LEON MEJIA	MOV. INDEPENDIENTE NUEVO DESTINO	95	15	0	15	76,00	NO REVOCADO	HOMBRES: 53,85%
REGIDOR	ENMA FILIBERTA URIBE CAMONES	MOV. INDEPENDIENTE NUEVO DESTINO	102	15	0	8	81,60	NO REVOCADO	MUJERES: 46,15%
REGIDOR	MAURO MIQUEAS URIBE ITA	MOV. INDEPENDIENTE NUEVO DESTINO	102	13	0	10	81,60	NO REVOCADO	<b>AUSENTISMO 68,98%</b>
REGIDOR	LEONCIA MACEDONIA TORRES FABIAN	MOV. INDEPENDIENTE NUEVO DESTINO	102	11	0	12	81,60	NO REVOCADO	<b>MESAS</b>
REGIDOR	HERMAS FELICIANO RAPRAY CAMILO	MOV. REG. INDEP. CUENTA CONMIGO	92	21	0	12	73,60	NO REVOCADO	<b>LOCALES</b>
									2
									1

# Succha

Distrito de la provincia de Aija  
Región Áncash

resultados ERM 2010				
ELEC. HÁBILES:	689	<b>ORGANIZACIÓN POLÍTICA</b>	<b>VOTOS</b>	%
VOTOS EMITIDOS:	583	MOV. ACCIÓN NACIONALISTA PERUANO	102	19,88
LISTAS EN COMPETENCIA:	10	TODOS POR EL PERÚ	94	18,32
		MOV. INDEP. REG. RÍO SANTA CAUDALOSO	80	15,59

## resultado de la consulta

CARGO	NOMBRES Y APELLIDOS	AGRUPACIÓN POLÍTICA	SÍ	NO	NULOS	BLANCOS	% SÍ	RESULTADO	ELECTORES HÁBILES
ALCALDE	ULISES GUILLERMO INTI TORRES	MOV. ACCIÓN NACIONALISTA PERUANO	216	279	12	11	41,70	NO REVOCADO	TOTAL: 685
REGIDOR	VICTOR JULIAN TORRES URBANO	MOV. ACCIÓN NACIONALISTA PERUANO	234	223	6	55	45,17	REVOCADO	HOMBRES: 54,01%
REGIDOR	ANA CLAUDIA RIMAC VEGA	MOV. ACCIÓN NACIONALISTA PERUANO	254	209	8	47	49,03	REVOCADO	MUJERES: 45,99%
REGIDOR	ROSA MILLY ONCOY CAMACHO	MOV. ACCIÓN NACIONALISTA PERUANO	287	169	6	56	55,41	REVOCADO	<b>AUSENTISMO 24,38%</b>
REGIDOR	SANTIAGO FELIX RAMIREZ MATA	MOV. ACCIÓN NACIONALISTA PERUANO	243	206	3	66	46,91	REVOCADO	<b>MESAS</b>
REGIDOR	JUAN ROMAN HERRERA LOPEZ	TODOS POR EL PERÚ	266	169	4	79	51,35	REVOCADO	<b>LOCALES</b>
									3
									1

# Abelardo Pardo Lezameta

Distrito de la provincia de Bolognesi  
Región Áncash

## resultados ERM 2010

ELEC. HÁBILES:	277	<b>ORGANIZACIÓN POLÍTICA</b>	<b>VOTOS</b>	<b>%</b>
VOTOS EMITIDOS:	254	PERÚ POSIBLE	135	55,10
LISTAS EN COMPETENCIA:	4	MOV. REG. INDEP. CUENTA CONMIGO	104	42,45
		MOV. INDEP. N. E. R. A. "NUEVA ERA"*	5	2,04

\* MOVIMIENTO INDEPENDIENTE NUEVA ESPERANZA REGIONAL ANCASHINA "NUEVA ERA"

## resultado de la consulta

CARGO	NOMBRES Y APELLIDOS	AGRUPACIÓN POLÍTICA	SÍ	NO	NULOS	BLANCOS	% SÍ	RESULTADO	ELECTORES HÁBILES
ALCALDE	ENRIQUE OSTOS RETUERTO	PERÚ POSIBLE	42	5	3	2	80,77	NO REVOCADO	TOTAL: 221
REGIDOR	GILMER TEOFILO GOMERO ALVARADO	PERÚ POSIBLE	42	3	3	4	80,77	NO REVOCADO	HOMBRES: 52,94%
REGIDOR	LENNI YANINA ALVARADO ZENOZAIN	PERÚ POSIBLE	42	3	3	4	80,77	NO REVOCADO	MUJERES: 47,06%
REGIDOR	WILDER NINO SILVA ALBORNOZ	PERÚ POSIBLE	42	3	3	4	80,77	NO REVOCADO	<b>AUSENTISMO 76,47%</b>
REGIDOR	EGNABET LILIANA DEXTRE ORDOÑEZ	PERÚ POSIBLE	42	3	3	4	80,77	NO REVOCADO	<b>MESAS LOCALES</b>
REGIDOR	BENUSTO MARCIANO ORDOÑEZ ALDAVE	MOV. REG. INDEP. CUENTA CONMIGO	45	2	3	2	86,54	NO REVOCADO	

# Colquioc

Distrito de la provincia de Bolognesi  
Región Áncash

## resultados ERM 2010

ELEC. HÁBILES:	1.530	<b>ORGANIZACIÓN POLÍTICA</b>	<b>VOTOS</b>	<b>%</b>
VOTOS EMITIDOS:	1.290	MOV. REG. INDEP. CUENTA CONMIGO	406	34,97
LISTAS EN COMPETENCIA:	6	MOV. INDEP. N. E. R. A. "NUEVA ERA"*	291	25,06
		PARTIDO APRISTA PERUANO	209	18,00

## resultado de la consulta

CARGO	NOMBRES Y APELLIDOS	AGRUPACIÓN POLÍTICA	SÍ	NO	NULOS	BLANCOS	% SÍ	RESULTADO	ELECTORES HÁBILES
ALCALDE	ALEJANDRO MANUEL DIAZ TRUJILLO	MOV. REG. INDEP. CUENTA CONMIGO	427	720	30	21	35,64	NO REVOCADO	TOTAL: 1.579
REGIDOR	ALFREDO JAVIER GARAY RAMOS	MOV. REG. INDEP. CUENTA CONMIGO	418	689	19	72	34,89	NO REVOCADO	HOMBRES: 53,51%
REGIDOR	ESTEBAN MAURO GOMERO DURAND	MOV. REG. INDEP. CUENTA CONMIGO	426	679	11	82	35,56	NO REVOCADO	MUJERES: 46,49%
REGIDOR	ROSA ERNESTINA ROMERO RIQUELME	MOV. REG. INDEP. CUENTA CONMIGO	434	666	16	82	36,23	NO REVOCADO	<b>AUSENTISMO 24,13%</b>
REGIDOR	WILLY OSCAR FELIX FERNANDEZ	MOV. REG. INDEP. CUENTA CONMIGO	412	694	15	77	34,39	NO REVOCADO	<b>MESAS LOCALES</b>
REGIDOR	EUSTAQUIO ZAMBRANO DIAZ	MOV. INDEP. N. E. R. A. "NUEVA ERA"*	387	706	18	87	32,30	NO REVOCADO	9

\* MOVIMIENTO INDEPENDIENTE NUEVA ESPERANZA REGIONAL ANCASHINA "NUEVA ERA"

# La Primavera

Distrito de la provincia de Bolognesi  
Región Áncash

## resultados ERM 2010

ELEC. HÁBILES:	355	<b>ORGANIZACIÓN POLÍTICA</b>	<b>VOTOS</b>	<b>%</b>
VOTOS EMITIDOS:	322	PERÚ POSIBLE	168	54,90
LISTAS EN COMPETENCIA:	3	MOV. INDEP. N. E. R. A. "NUEVA ERA"*	135	44,12
		MOV. INDEP. REG. RÍO SANTA CAUDALOSO	3	0,98

\* MOVIMIENTO INDEPENDIENTE NUEVA ESPERANZA REGIONAL ANCASHINA "NUEVA ERA"

## resultado de la consulta

CARGO	NOMBRES Y APELLIDOS	AGRUPACIÓN POLÍTICA	SÍ	NO	NULOS	BLANCOS	% SÍ	RESULTADO	ELECTORES HÁBILES
ALCALDE	EDUARDO HUARACA VARGAS	PERÚ POSIBLE	68	150	7	4	29,69	NO REVOCADO	TOTAL: 337
REGIDOR	LEON ALVA SOTO	PERÚ POSIBLE	78	132	7	12	34,06	NO REVOCADO	HOMBRES: 46,59%
REGIDOR	LORENZO RUIZ BEJAR	PERÚ POSIBLE	85	130	5	9	37,12	NO REVOCADO	MUJERES: 53,41%
REGIDOR	MAURILIO FERMIN ALBORNOZ	PERÚ POSIBLE	78	129	5	17	34,06	NO REVOCADO	<b>AUSENTISMO 32,05%</b>
									<b>MESAS LOCALES</b>
									2 1

# San Miguel de Corpanqui

Distrito de la provincia de Bolognesi  
Región Áncash

## resultados ERM 2010

ELEC. HÁBILES:	270	<b>ORGANIZACIÓN POLÍTICA</b>	<b>VOTOS</b>	<b>%</b>
VOTOS EMITIDOS:	241	MOV. INDEP. N. E. R. A. "NUEVA ERA"*	75	33,78
LISTAS EN COMPETENCIA:	4	PARTIDO APRISTA PERUANO	56	25,23
		MOV. INDEP. REG. RÍO SANTA CAUDALOSO	53	23,87

## resultado de la consulta

CARGO	NOMBRES Y APELLIDOS	AGRUPACIÓN POLÍTICA	SÍ	NO	NULOS	BLANCOS	% SÍ	RESULTADO	ELECTORES HÁBILES
ALCALDE	ALCIDES NOE BRAVO DEXTRE	MOV. INDEP. N. E. R. A. "NUEVA ERA"*	74	4	1	1	92,50	NO REVOCADO	TOTAL: 246
REGIDOR	TEODORO PAREDES MALDONADO	MOV. INDEP. N. E. R. A. "NUEVA ERA"*	71	5	1	3	88,75	NO REVOCADO	HOMBRES: 52,03%
REGIDOR	EMILIANA A. NARVAJA NOEL DE RETUERTO	MOV. INDEP. N. E. R. A. "NUEVA ERA"*	54	17	7	2	67,50	NO REVOCADO	MUJERES: 47,97%
REGIDOR	RUFINO MACARIO CELESTINO BALAVARCA	MOV. INDEP. N. E. R. A. "NUEVA ERA"*	72	3	2	3	90,00	NO REVOCADO	<b>AUSENTISMO 67,48%</b>
REGIDOR	ELA BETSABE RETUERTO TRUJILLO	MOV. INDEP. N. E. R. A. "NUEVA ERA"*	72	3	1	4	90,00	NO REVOCADO	<b>MESAS LOCALES</b>
REGIDOR	SILVERIO ALBERTO ZENOZAIN NARVAJA	PARTIDO APRISTA PERUANO	70	2	5	3	87,50	NO REVOCADO	1 1

\* MOVIMIENTO INDEPENDIENTE NUEVA ESPERANZA REGIONAL ANCASHINA "NUEVA ERA"

# Amashca

Distrito de la provincia de Carhuaz  
Región Áncash

resultados ERM 2010				
ELEC. HÁBILES:	1.682	<b>ORGANIZACIÓN POLÍTICA</b>	<b>VOTOS</b>	<b>%</b>
VOTOS EMITIDOS:	1.536	PARTIDO DEMOCRÁTICO SOMOS PERÚ	422	31,83
LISTAS EN COMPETENCIA:	5	SIEMPRE UNIDOS	397	29,94
		PERÚ POSIBLE	291	21,95

resultado de la consulta										
CARGO	NOMBRES Y APELLIDOS	AGRUPACIÓN POLÍTICA	SÍ	NO	NULOS	BLANCOS	% SÍ	RESULTADO	ELECTORES HÁBILES	
ALCALDE	MARCOS LUCAS POPAYAN PAUCAR	PARTIDO DEMOCRÁTICO SOMOS PERÚ	0	0	823	0	0,00	NULIDAD DEL PROCESO	TOTAL:	1.580
REGIDOR	ANGELES ISAQUIEL RODRIGUEZ TAMARA	PARTIDO DEMOCRÁTICO SOMOS PERÚ	0	0	823	0	0,00	NULIDAD DEL PROCESO	HOMBRES:	46,65%
REGIDOR	JESSICA FLORENTINA SOLANO ÑIVIN	PARTIDO DEMOCRÁTICO SOMOS PERÚ	0	0	823	0	0,00	NULIDAD DEL PROCESO	MUJERES:	53,35%
REGIDOR	FLORA LUCINDA BARTOLOME CHILENO	PARTIDO DEMOCRÁTICO SOMOS PERÚ	0	0	823	0	0,00	NULIDAD DEL PROCESO	<b>AUSENTISMO</b>	<b>47,91%</b>
									<b>MESAS</b>	<b>LOCALES</b>
									10	1

# San Nicolás

Distrito de la provincia de Carlos Fermín Fitzcarrald  
Región Áncash

resultados ERM 2010				
ELEC. HÁBILES:	2.111	<b>ORGANIZACIÓN POLÍTICA</b>	<b>VOTOS</b>	<b>%</b>
VOTOS EMITIDOS:	1.867	UNIÓN POR EL PERÚ	397	27,67
LISTAS EN COMPETENCIA:	8	PERÚ POSIBLE	338	23,55
		ALIANZA PARA EL PROGRESO	313	21,81

resultado de la consulta										
CARGO	NOMBRES Y APELLIDOS	AGRUPACIÓN POLÍTICA	SÍ	NO	NULOS	BLANCOS	% SÍ	RESULTADO	ELECTORES HÁBILES	
ALCALDE	ROQUE TORRES SALIS	UNIÓN POR EL PERÚ	710	677	124	135	43,13	REVOCADO	TOTAL:	2.252
REGIDOR	JHONSON WILFREDO TARAZONA LUIS	UNIÓN POR EL PERÚ	724	669	103	150	43,99	REVOCADO	HOMBRES:	47,69%
REGIDOR	URSULA SUMILDA AYALA FERNANDEZ	UNIÓN POR EL PERÚ	717	667	106	156	43,56	REVOCADO	MUJERES:	52,31%
REGIDOR	EDILMIRA SAAVEDRA RIOS	UNIÓN POR EL PERÚ	702	677	97	170	42,65	REVOCADO	<b>AUSENTISMO</b>	<b>26,91%</b>
REGIDOR	MARINO TIMOTEO MAZA CASTILLEJO	UNIÓN POR EL PERÚ	708	662	103	173	43,01	REVOCADO	<b>MESAS</b>	<b>LOCALES</b>
REGIDOR	AGRIPINO SALVADOR CERNA SANCHEZ	PERÚ POSIBLE	702	652	110	182	42,65	REVOCADO	11	1

# Comandante Noel

Distrito de la provincia de Casma  
Región Áncash

## resultados ERM 2010

ELEC. HÁBILES:	1.558	<b>ORGANIZACIÓN POLÍTICA</b>	<b>VOTOS</b>	<b>%</b>
VOTOS EMITIDOS:	1.420	MOV. INDEP. REG. RÍO SANTA CAUDALOSO	335	26,55
LISTAS EN COMPETENCIA:	11	MOV. REG. INDEP. CUENTA CONMIGO	267	21,16
		MOV. ACCIÓN NACIONALISTA PERUANO	166	13,15

## resultado de la consulta

CARGO	NOMBRES Y APELLIDOS	AGRUPACIÓN POLÍTICA	SÍ	NO	NULOS	BLANCOS	% SÍ	RESULTADO	ELECTORES HÁBILES
ALCALDE	MARCO ANTONIO RIVERO HUERTAS	MOV. INDEP. REG. RÍO SANTA CAUDALOSO	461	801	19	40	34,90	NO REVOCADO	TOTAL: 1.677
REGIDOR	PEDRO ELEUTERIO FACTOR FLORES	MOV. INDEP. REG. RÍO SANTA CAUDALOSO	438	620	16	247	33,16	NO REVOCADO	HOMBRES: 53,85%
REGIDOR	HECTOR MORE LAZARO	MOV. INDEP. REG. RÍO SANTA CAUDALOSO	426	602	15	278	32,25	NO REVOCADO	MUJERES: 46,15%
REGIDOR	GENARO LACHIRA SOSA	MOV. INDEP. REG. RÍO SANTA CAUDALOSO	436	580	16	289	33,01	NO REVOCADO	<b>AUSENTISMO 21,23%</b>
REGIDOR	ALEJANDRINA P. ATILANO IZAGUIRRE	MOV. INDEP. REG. RÍO SANTA CAUDALOSO	469	552	20	280	35,50	NO REVOCADO	<b>MESAS LOCALES</b>
									10 1

# Yaután

Distrito de la provincia de Casma  
Región Áncash

## resultados ERM 2010

ELEC. HÁBILES:	4.750	<b>ORGANIZACIÓN POLÍTICA</b>	<b>VOTOS</b>	<b>%</b>
VOTOS EMITIDOS:	4.233	ALIANZA PARA EL PROGRESO	1.012	27,62
LISTAS EN COMPETENCIA:	10	MOV. INDEP. REG. RÍO SANTA CAUDALOSO	846	23,09
		ANCASH DIGNIDAD	663	18,09

## resultado de la consulta

CARGO	NOMBRES Y APELLIDOS	AGRUPACIÓN POLÍTICA	SÍ	NO	NULOS	BLANCOS	% SÍ	RESULTADO	ELECTORES HÁBILES
ALCALDE	NICOLAS MULLER GARCIA BOBADILLA	ALIANZA PARA EL PROGRESO	1.357	2.191	119	166	35,40	NO REVOCADO	TOTAL: 5.147
REGIDOR	AMBROCIO A. CABALLERO LLANTO	ALIANZA PARA EL PROGRESO	1.391	1.986	98	358	36,29	NO REVOCADO	HOMBRES: 52,48%
REGIDOR	ROGER JAMES MALDONADO JARA	ALIANZA PARA EL PROGRESO	1.383	1.949	96	405	36,08	NO REVOCADO	MUJERES: 47,52%
REGIDOR	ERNESTO LOLI MORENO	ALIANZA PARA EL PROGRESO	1.300	1.855	259	419	33,92	NO REVOCADO	<b>AUSENTISMO 25,49%</b>
									<b>MESAS LOCALES</b>
									26 2

# Bambas

Distrito de la provincia de Corongo  
Región Áncash

resultados ERM 2010				
ELEC. HÁBILES:	333	<b>ORGANIZACIÓN POLÍTICA</b>	<b>VOTOS</b>	%
VOTOS EMITIDOS:	289	MOV. REG. INDEP. CUENTA CONMIGO	71	27,00
LISTAS EN COMPETENCIA:	7	MOV. INDEP. REG. RÍO SANTA CAUDALOSO	54	20,53
		ALIANZA PARA EL PROGRESO	50	19,01

resultado de la consulta										
CARGO	NOMBRES Y APELLIDOS	AGRUPACIÓN POLÍTICA	SÍ	NO	NULOS	BLANCOS	% SÍ	RESULTADO	ELECTORES HÁBILES	
ALCALDE	MANUEL CIRILO PAZ SANCHEZ	MOV. REG. INDEP. CUENTA CONMIGO	110	152	2	4	41,04	NO REVOCADO	TOTAL:	338
REGIDOR	GERONIMO CONFESOR FAJARDO MALAVER	MOV. REG. INDEP. CUENTA CONMIGO	111	146	4	7	41,42	NO REVOCADO	HOMBRES:	52,96%
REGIDOR	LIDIA ESMITH MENACHO SANCHEZ	MOV. REG. INDEP. CUENTA CONMIGO	110	140	6	12	41,04	NO REVOCADO	MUJERES:	47,04%
REGIDOR	JOSIMAR FAJARDO GUZMAN	MOV. REG. INDEP. CUENTA CONMIGO	112	140	2	14	41,79	NO REVOCADO	<b>AUSENTISMO</b>	<b>20,71%</b>
REGIDOR	MANUEL DAVID UTRILLA VARGAS	MOV. REG. INDEP. CUENTA CONMIGO	109	142	5	12	40,67	NO REVOCADO	<b>MESAS</b>	<b>LOCALES</b>
									2	1

# La Pampa

Distrito de la provincia de Corongo  
Región Áncash

resultados ERM 2010				
ELEC. HÁBILES:	774	<b>ORGANIZACIÓN POLÍTICA</b>	<b>VOTOS</b>	%
VOTOS EMITIDOS:	638	MOV. INDEP. REG. RÍO SANTA CAUDALOSO	196	33,50
LISTAS EN COMPETENCIA:	5	ALIANZA PARA EL PROGRESO	149	25,47
		PARTIDO POPULAR CRISTIANO - PPC - U. NAC.*	137	23,42

\* PARTIDO POPULAR CRISTIANO - PPC - UNIDAD NACIONAL

resultado de la consulta										
CARGO	NOMBRES Y APELLIDOS	AGRUPACIÓN POLÍTICA	SÍ	NO	NULOS	BLANCOS	% SÍ	RESULTADO	ELECTORES HÁBILES	
ALCALDE	JORGE LUIS CARREÑO OQUEÑA	MOV. INDEP. REG. RÍO SANTA CAUDALOSO	166	306	12	11	33,54	NO REVOCADO	TOTAL:	761
REGIDOR	YURI RAMON CARBAJAL JARA	MOV. INDEP. REG. RÍO SANTA CAUDALOSO	159	296	10	30	32,12	NO REVOCADO	HOMBRES:	55,32%
REGIDOR	HUMBERTO FRANCISCO LOPEZ VERGARAY	MOV. INDEP. REG. RÍO SANTA CAUDALOSO	159	286	9	41	32,12	NO REVOCADO	MUJERES:	44,68%
REGIDOR	IBHET AYNE FLORES MARTINEZ	MOV. INDEP. REG. RÍO SANTA CAUDALOSO	169	280	7	39	34,14	NO REVOCADO	<b>AUSENTISMO</b>	<b>34,95%</b>
REGIDOR	SEBASTIAN FABIAN LIÑAN CHAVARRIA	MOV. INDEP. REG. RÍO SANTA CAUDALOSO	178	267	9	41	35,96	NO REVOCADO	<b>MESAS</b>	<b>LOCALES</b>
									4	1

# Yanac

Distrito de la provincia de Corongo  
Región Áncash

resultados ERM 2010				
ELEC. HÁBILES:	507	<b>ORGANIZACIÓN POLÍTICA</b>	<b>VOTOS</b>	%
VOTOS EMITIDOS:	445	PARTIDO DEMOCRÁTICO SOMOS PERÚ	193	45,84
LISTAS EN COMPETENCIA:	4	MOV. INDEP. REG. RÍO SANTA CAUDALOSO	151	35,87
		MOV. REG. INDEP. CUENTA CONMIGO	72	17,10

resultado de la consulta										
CARGO	NOMBRES Y APELLIDOS	AGRUPACIÓN POLÍTICA	SÍ	NO	NULOS	BLANCOS	% SÍ	RESULTADO	ELECTORES HÁBILES	
ALCALDE	LEON BARCENOFIO GUTIERREZ TAQUIRE	PARTIDO DEMOCRÁTICO SOMOS PERÚ	134	12	0	9	86,45	NO REVOCADO	TOTAL:	544
REGIDOR	CARLOS WILIAN MENDOZA CARBAJAL	PARTIDO DEMOCRÁTICO SOMOS PERÚ	124	9	0	22	80,00	NO REVOCADO	HOMBRES:	54,04%
REGIDOR	LUCY MORENO MATENCIO	PARTIDO DEMOCRÁTICO SOMOS PERÚ	122	11	0	22	78,71	NO REVOCADO	MUJERES:	45,96%
REGIDOR	FAUSTO ELIO REYES DOMINGUEZ	PARTIDO DEMOCRÁTICO SOMOS PERÚ	126	8	0	21	81,29	NO REVOCADO	<b>AUSENTISMO</b>	<b>71,51%</b>
									<b>MESAS</b>	<b>LOCALES</b>
									3	1

# Cochabamba

Distrito de la provincia de Huaraz  
Región Áncash

resultados ERM 2010				
ELEC. HÁBILES:	1.385	<b>ORGANIZACIÓN POLÍTICA</b>	<b>VOTOS</b>	%
VOTOS EMITIDOS:	1.174	UNIÓN POR EL PERÚ	332	33,95
LISTAS EN COMPETENCIA:	9	PARTIDO APRISTA PERUANO	288	29,45
		PERÚ POSIBLE	106	10,84

resultado de la consulta										
CARGO	NOMBRES Y APELLIDOS	AGRUPACIÓN POLÍTICA	SÍ	NO	NULOS	BLANCOS	% SÍ	RESULTADO	ELECTORES HÁBILES	
ALCALDE	MAXIMO FLAVIO CUISANO CABALLERO	UNIÓN POR EL PERÚ	301	682	33	15	29,19	NO REVOCADO	TOTAL:	1.418
									HOMBRES:	53,39%
									MUJERES:	46,61%
									<b>AUSENTISMO</b>	<b>27,29%</b>
									<b>MESAS</b>	<b>LOCALES</b>
									9	1

# La Libertad

Distrito de la provincia de Huaraz  
Región Áncash

resultados ERM 2010				
ELEC. HÁBILES:	949	<b>ORGANIZACIÓN POLÍTICA</b>	<b>VOTOS</b>	<b>%</b>
VOTOS EMITIDOS:	835	MOV. INDEP. RECONSTRUYAMOS ÁNCASH	345	48,12
LISTAS EN COMPETENCIA:	3	MOV. INDEP. N. E. R. A. "NUEVA ERA"*	319	44,49
		CORAZÓN HUARACINO	53	7,39

resultado de la consulta										
CARGO	NOMBRES Y APELLIDOS	AGRUPACIÓN POLÍTICA	SÍ	NO	NULOS	BLANCOS	% SÍ	RESULTADO	ELECTORES HÁBILES	
ALCALDE	PELAYO JOHN LOLI OSORIO	MOV. INDEP. RECONSTRUYAMOS ÁNCASH	235	436	22	14	33,24	NO REVOCADO	TOTAL:	974
REGIDOR	NOLVERTO MARCO AGUEDO RAMIREZ	MOV. INDEP. RECONSTRUYAMOS ÁNCASH	293	353	16	45	41,44	NO REVOCADO	HOMBRES:	51,64%
REGIDOR	MARCIAL EMILIANO TOLEDO HENOSTROZA	MOV. INDEP. RECONSTRUYAMOS ÁNCASH	339	288	15	65	47,95	REVOCADO	MUJERES:	48,36%
REGIDOR	GODOFREDA LIRA CHAVEZ LOPEZ	MOV. INDEP. RECONSTRUYAMOS ÁNCASH	376	273	15	43	53,18	REVOCADO	<b>AUSENTISMO</b>	<b>27,41%</b>
REGIDOR	SIMON CIRILO CABELLO CARMEN	MOV. INDEP. RECONSTRUYAMOS ÁNCASH	299	339	14	55	42,29	NO REVOCADO	<b>MESAS</b>	<b>LOCALES</b>
REGIDOR	VIDELAY.S. GONZALEZ PINEDA DE YAURI**	MOV. INDEP. N. E. R. A. "NUEVA ERA"*	326	309	9	63	46,11	REVOCADO	5	1

\* MOVIMIENTO INDEPENDIENTE NUEVA ESPERANZA REGIONAL ANCASHINA "NUEVA ERA"      \*\* VIDELA YMELDA SATURNINA GONZALEZ PINEDA DE YAURI

# Pampas Grande

Distrito de la provincia de Huaraz  
Región Áncash

resultados ERM 2010				
ELEC. HÁBILES:	964	<b>ORGANIZACIÓN POLÍTICA</b>	<b>VOTOS</b>	<b>%</b>
VOTOS EMITIDOS:	844	TODOS CON PAMPAS GRANDE	292	38,57
LISTAS EN COMPETENCIA:	10	MOV. INDEP. NUEVO DESTINO	117	15,46
		PAMPAS SEA	97	12,81

resultado de la consulta										
CARGO	NOMBRES Y APELLIDOS	AGRUPACIÓN POLÍTICA	SÍ	NO	NULOS	BLANCOS	% SÍ	RESULTADO	ELECTORES HÁBILES	
ALCALDE	EUSEBIO CARLOS LIRIO CHAUCA	TODOS CON PAMPAS GRANDE	198	68	8	11	69,47	NO REVOCADO	TOTAL:	1.009
REGIDOR	CARLOS ENOC SALVADOR RAMIREZ	TODOS CON PAMPAS GRANDE	196	43	9	37	68,77	NO REVOCADO	HOMBRES:	53,52%
REGIDOR	SENTA BENIGNA GUERRERO QUIJANO	TODOS CON PAMPAS GRANDE	194	44	9	38	68,07	NO REVOCADO	MUJERES:	46,48%
REGIDOR	AGUSTIN BENIGNO HEREDIA INTI	TODOS CON PAMPAS GRANDE	190	44	11	40	66,67	NO REVOCADO	<b>AUSENTISMO</b>	<b>71,75%</b>
REGIDOR	MAGALI ISABEL URBANO TAHUA	TODOS CON PAMPAS GRANDE	193	44	9	39	67,72	NO REVOCADO	<b>MESAS</b>	<b>LOCALES</b>
REGIDOR	EDWIN ROSS COLONIA SILVA	MOV. INDEP. NUEVO DESTINO	195	42	11	37	68,42	NO REVOCADO	5	1



# Pariacoto

Distrito de la provincia de Huaraz  
Región Áncash

## resultados ERM 2010

ELEC. HÁBILES:	2.944	<b>ORGANIZACIÓN POLÍTICA</b>	<b>VOTOS</b>	<b>%</b>
VOTOS EMITIDOS:	2.648	MOV. INDEP. REG. RÍO SANTA CAUDALOSO	656	33,75
LISTAS EN COMPETENCIA:	6	MOV. INDEP. N. E. R. A. "NUEVA ERA"*	553	28,45
		MOV. ACCIÓN NACIONALISTA PERUANO	457	23,51

## resultado de la consulta

CARGO	NOMBRES Y APELLIDOS	AGRUPACIÓN POLÍTICA	SÍ	NO	NULOS	BLANCOS	% SÍ	RESULTADO	ELECTORES HÁBILES
ALCALDE	ILARIO RISCO ORBEGOZO	MOV. INDEP. REG. RÍO SANTA CAUDALOSO	1.154	1.173	99	86	45,94	NO REVOCADO	TOTAL: 3.229
REGIDOR	ALEJANDRO TEOFILO MINAYA BAUTISTA	MOV. INDEP. REG. RÍO SANTA CAUDALOSO	1.260	968	83	201	50,16	REVOCADO	HOMBRES: 52,34%
REGIDOR	PEDRO CELESTINO MEJIA RAMIREZ	MOV. INDEP. REG. RÍO SANTA CAUDALOSO	1.231	976	73	232	49,00	REVOCADO	MUJERES: 47,66%
REGIDOR	RIGOBERTA E. ROBLES NORABUENA	MOV. INDEP. REG. RÍO SANTA CAUDALOSO	1.239	956	73	244	49,32	REVOCADO	<b>AUSENTISMO 22,17%</b>
REGIDOR	DIONICIO PEDRO CATALINO MORALES	MOV. INDEP. REG. RÍO SANTA CAUDALOSO	1.225	957	72	258	48,77	REVOCADO	<b>MESAS LOCALES</b>
REGIDOR	FRANCISCO VEGA MAZA	MOV. INDEP. N. E. R. A. "NUEVA ERA"*	1.217	959	70	266	48,45	REVOCADO	14 2

\* MOVIMIENTO INDEPENDIENTE NUEVA ESPERANZA REGIONAL ANCASHINA "NUEVA ERA"

# Huachis

Distrito de la provincia de Huari  
Región Áncash

## resultados ERM 2010

ELEC. HÁBILES:	2.781	<b>ORGANIZACIÓN POLÍTICA</b>	<b>VOTOS</b>	<b>%</b>
VOTOS EMITIDOS:	2.385	ALIANZA PARA EL PROGRESO	669	31,95
LISTAS EN COMPETENCIA:	7	UNIÓN POR EL PERÚ	559	26,70
		PARTIDO DEMOCRÁTICO SOMOS PERÚ	390	18,62

## resultado de la consulta

CARGO	NOMBRES Y APELLIDOS	AGRUPACIÓN POLÍTICA	SÍ	NO	NULOS	BLANCOS	% SÍ	RESULTADO	ELECTORES HÁBILES
ALCALDE	MELANIO ROMERO ALARCON	ALIANZA PARA EL PROGRESO	554	117	23	45	74,97	NO REVOCADO	TOTAL: 2.903
REGIDOR	JUAN PELE RAMIREZ MINAYA	ALIANZA PARA EL PROGRESO	528	113	22	76	71,45	NO REVOCADO	HOMBRES: 53,08%
REGIDOR	GUILLERMO RICARDO RICRA SUAREZ	ALIANZA PARA EL PROGRESO	523	111	24	81	70,77	NO REVOCADO	MUJERES: 46,92%
REGIDOR	WAGNER ELADIO OCAÑA GOMEZ	ALIANZA PARA EL PROGRESO	518	110	24	87	70,09	NO REVOCADO	<b>AUSENTISMO 74,54%</b>
REGIDOR	JHOVANA PAJITA VERDE MORALES	ALIANZA PARA EL PROGRESO	519	103	23	94	70,23	NO REVOCADO	<b>MESAS LOCALES</b>
REGIDOR	FELIX FORTUNATO RIVERA GUTIERREZ	UNIÓN POR EL PERÚ	496	122	24	97	67,12	NO REVOCADO	14 1

# Uco

Distrito de la provincia de Huari  
Región Áncash

resultados ERM 2010				
ELEC. HÁBILES:	1.411	<b>ORGANIZACIÓN POLÍTICA</b>	<b>VOTOS</b>	<b>%</b>
VOTOS EMITIDOS:	1.200	UNIÓN POR EL PERÚ	520	47,06
LISTAS EN COMPETENCIA:	4	PARTIDO APRISTA PERUANO	476	43,08
		PARTIDO DEMOCRÁTICO SOMOS PERÚ	107	9,68

## resultado de la consulta

CARGO	NOMBRES Y APELLIDOS	AGRUPACIÓN POLÍTICA	SÍ	NO	NULOS	BLANCOS	% SÍ	RESULTADO	ELECTORES HÁBILES
ALCALDE	GUILLERMO ZENON ARANDA CASTILLO	UNIÓN POR EL PERÚ	132	40	4	10	70,97	NO REVOCADO	TOTAL: 1.266
REGIDOR	VICTOR SAUL ESPINOZA LUNA	UNIÓN POR EL PERÚ	124	33	4	25	66,67	NO REVOCADO	HOMBRES: 52,29%
REGIDOR	GLADIZ JUDID JAIMES JAIMES	UNIÓN POR EL PERÚ	125	32	3	26	67,20	NO REVOCADO	MUJERES: 47,71%
REGIDOR	ESTENIO PEDRO VERAMENDI ESPINOZA	UNIÓN POR EL PERÚ	123	33	3	27	66,13	NO REVOCADO	<b>AUSENTISMO 85,31%</b>
REGIDOR	EDITH LUZ ENRIQUE CHAVEZ	UNIÓN POR EL PERÚ	124	30	3	29	66,67	NO REVOCADO	<b>MESAS LOCALES</b>
REGIDOR	OSCAR HECTOR ASENCIOS BETETA	PARTIDO APRISTA PERUANO	78	29	3	76	41,94	NO REVOCADO	7 1

# Huayán

Distrito de la provincia de Huarmey  
Región Áncash

resultados ERM 2010				
ELEC. HÁBILES:	630	<b>ORGANIZACIÓN POLÍTICA</b>	<b>VOTOS</b>	<b>%</b>
VOTOS EMITIDOS:	571	ÁNCASH DIGNIDAD	67	22,26
LISTAS EN COMPETENCIA:	12	ALIANZA PARA EL PROGRESO	54	17,94
		MOV. REG. INDEP. CUENTA CONMIGO	46	15,28

## resultado de la consulta

CARGO	NOMBRES Y APELLIDOS	AGRUPACIÓN POLÍTICA	SÍ	NO	NULOS	BLANCOS	% SÍ	RESULTADO	ELECTORES HÁBILES
REGIDOR	YOVANA MIRTHA QUIÑONES PALACIOS	ÁNCASH DIGNIDAD	322	96	20	13	71,40	REVOCADO	TOTAL: 645
REGIDOR	REMO FELICIANO MALDONADO LLANTO	ÁNCASH DIGNIDAD	273	133	9	36	60,53	REVOCADO	HOMBRES: 54,26%
REGIDOR	MATEO ABELINO CASTILLO RIMAC	ÁNCASH DIGNIDAD	258	154	10	29	57,21	REVOCADO	MUJERES: 45,74%
REGIDOR	ELIDA JUDITH CHAVEZ CHAVEZ	ÁNCASH DIGNIDAD	268	140	9	34	59,42	REVOCADO	<b>AUSENTISMO 30,08%</b>
REGIDOR	RUBEN SOLANO CASTILLO	PARTIDO APRISTA PERUANO	252	145	10	44	55,88	REVOCADO	<b>MESAS LOCALES</b>
									3 2

# Malvas

Distrito de la provincia de Huarmey  
Región Áncash

resultados ERM 2010				
ELEC. HÁBILES:	686	<b>ORGANIZACIÓN POLÍTICA</b>	<b>VOTOS</b>	%
VOTOS EMITIDOS:	597	MOV. INDEP. REG. RÍO SANTA CAUDALOSO	162	30,62
LISTAS EN COMPETENCIA:	7	MOV. ACCIÓN NACIONALISTA PERUANO	142	26,84
		FUERZA 2011	102	19,28

## resultado de la consulta

CARGO	NOMBRES Y APELLIDOS	AGRUPACIÓN POLÍTICA	SÍ	NO	NULOS	BLANCOS	% SÍ	RESULTADO	ELECTORES HÁBILES
REGIDOR	NATIVIDAD ADELA PANDO CUENTAS	MOV. INDEP. REG. RÍO SANTA CAUDALOSO	126	130	7	18	44,84	NO REVOCADO	TOTAL: 686
REGIDOR	JUAN RUBEN CASTILLO RODRIGUEZ	MOV. INDEP. REG. RÍO SANTA CAUDALOSO	123	122	6	30	43,77	NO REVOCADO	HOMBRES: 57,58%
									MUJERES: 42,42%
									<b>AUSENTISMO</b> 59,04%
									<b>MESAS</b> <b>LOCALES</b>
									3                      1

# Huallanca

Distrito de la provincia de Huaylas  
Región Áncash

resultados ERM 2010				
ELEC. HÁBILES:	846	<b>ORGANIZACIÓN POLÍTICA</b>	<b>VOTOS</b>	%
VOTOS EMITIDOS:	730	MOV. REG. INDEP. CUENTA CONMIGO	262	41,13
LISTAS EN COMPETENCIA:	5	MOV. INDEP. REG. RÍO SANTA CAUDALOSO	157	24,65
		MOV. NUEVA IZQUIERDA	153	24,02

## resultado de la consulta

CARGO	NOMBRES Y APELLIDOS	AGRUPACIÓN POLÍTICA	SÍ	NO	NULOS	BLANCOS	% SÍ	RESULTADO	ELECTORES HÁBILES
ALCALDE	NILTON MODESTO FAJARDO MEJIA	MOV. REG. INDEP. CUENTA CONMIGO	314	85	15	12	73,71	REVOCADO	TOTAL: 836
REGIDOR	MONGOMERY KLIFTON RAMOS ZAVALA	MOV. REG. INDEP. CUENTA CONMIGO	298	67	13	48	69,95	REVOCADO	HOMBRES: 53,11%
REGIDOR	ANGEL APOLINAR CRIBILLERO HORNA	MOV. REG. INDEP. CUENTA CONMIGO	298	66	10	52	69,95	REVOCADO	MUJERES: 46,89%
REGIDOR	PABLO CRUZ ALBA CORTEZ	MOV. REG. INDEP. CUENTA CONMIGO	299	61	10	56	70,19	REVOCADO	
REGIDOR	SHARON ROCIO HUIZA JARA	MOV. REG. INDEP. CUENTA CONMIGO	293	61	9	63	68,78	REVOCADO	<b>AUSENTISMO</b> 49,04%
REGIDOR	ANTENOR FLORENCIO SEGURA CRIBILLERO	MOV. INDEP. REG. RÍO SANTA CAUDALOSO	290	66	8	62	68,08	REVOCADO	<b>MESAS</b> <b>LOCALES</b>
									4                      1

# Pamparomas

Distrito de la provincia de Huaylas  
Región Áncash

resultados ERM 2010				
ELEC. HÁBILES:	4.233	<b>ORGANIZACIÓN POLÍTICA</b>	<b>VOTOS</b>	<b>%</b>
VOTOS EMITIDOS:	3.565	MOV. INDEP. RECONSTRUYAMOS ÁNCASH	688	23,46
LISTAS EN COMPETENCIA:	9	MOV. REG. INDEP. CUENTA CONMIGO	637	21,72
		MOV. INDEP. REG. RÍO SANTA CAUDALOSO	575	19,60

## resultado de la consulta

CARGO	NOMBRES Y APELLIDOS	AGRUPACIÓN POLÍTICA	SÍ	NO	NULOS	BLANCOS	% SÍ	RESULTADO	ELECTORES HÁBILES
ALCALDE	ADRIAN EUGENIO PALMADERA MILLA	MOV. INDEP. RECONSTRUYAMOS ÁNCASH	514	2.668	111	140	14,97	NO REVOCADO	TOTAL: 4.548
REGIDOR	JACINTO VICENTE AYALA MILLA	MOV. INDEP. RECONSTRUYAMOS ÁNCASH	498	2.580	121	234	14,51	NO REVOCADO	HOMBRES: 49,87%
REGIDOR	LEON FELIPE RIVERA RIVAS	MOV. INDEP. RECONSTRUYAMOS ÁNCASH	504	2.565	108	256	14,68	NO REVOCADO	MUJERES: 50,13%
REGIDOR	VICTORIANO J. MILLA HUALLPAHUAQUE	MOV. INDEP. RECONSTRUYAMOS ÁNCASH	500	2.537	81	315	14,56	NO REVOCADO	<b>AUSENTISMO 24,52%</b>
REGIDOR	DIONICIA FAUSTA TOLENTINO ALEGRE	MOV. INDEP. RECONSTRUYAMOS ÁNCASH	497	2.530	90	316	14,48	NO REVOCADO	<b>MESAS LOCALES</b>
REGIDOR	TULIO ANAXIMANDRO VILLON CABALLERO	MOV. REG. INDEP. CUENTA CONMIGO	490	2.531	94	318	14,27	NO REVOCADO	20 3

# Pueblo Libre

Distrito de la provincia de Huaylas  
Región Áncash

resultados ERM 2010				
ELEC. HÁBILES:	4.923	<b>ORGANIZACIÓN POLÍTICA</b>	<b>VOTOS</b>	<b>%</b>
VOTOS EMITIDOS:	4.355	MOV. INDEP. RECONSTRUYAMOS ÁNCASH	1.082	31,55
LISTAS EN COMPETENCIA:	9	MOV. REG. INDEP. CUENTA CONMIGO	1.009	29,42
		MOV. INDEP. REG. RÍO SANTA CAUDALOSO	612	17,84

## resultado de la consulta

CARGO	NOMBRES Y APELLIDOS	AGRUPACIÓN POLÍTICA	SÍ	NO	NULOS	BLANCOS	% SÍ	RESULTADO	ELECTORES HÁBILES
ALCALDE	BIVIANO AGUSTIN MILLA TREJO	MOV. INDEP. RECONSTRUYAMOS ÁNCASH	2.602	1.036	185	246	63,95	REVOCADO	TOTAL: 5.240
REGIDOR	DALILA ANGELICA BARBA GUERRERO	MOV. INDEP. RECONSTRUYAMOS ÁNCASH	2.604	813	169	483	64,00	REVOCADO	HOMBRES: 47,10%
REGIDOR	BETY BEATRIZ MILLA GRANADOS	MOV. INDEP. RECONSTRUYAMOS ÁNCASH	2.618	793	137	521	64,34	REVOCADO	MUJERES: 52,90%
REGIDOR	DIONICIO SEGUNDO ANGELES OSORIO	MOV. REG. INDEP. CUENTA CONMIGO	2.601	805	156	507	63,92	REVOCADO	<b>AUSENTISMO 0,00%</b>
									<b>MESAS LOCALES</b>
									28 2

# Santo Toribio

Distrito de la provincia de Huaylas  
Región Áncash

resultados ERM 2010				
ELEC. HÁBILES:	903	<b>ORGANIZACIÓN POLÍTICA</b>	<b>VOTOS</b>	%
VOTOS EMITIDOS:	746	FUERZA 2011	292	44,85
LISTAS EN COMPETENCIA:	7	MOV. INDEP. REG. RÍO SANTA CAUDALOSO	159	24,42
		MOV. REG. INDEP. CUENTA CONMIGO	114	17,51

resultado de la consulta										
CARGO	NOMBRES Y APELLIDOS	AGRUPACIÓN POLÍTICA	SÍ	NO	NULOS	BLANCOS	% SÍ	RESULTADO	ELECTORES HÁBILES	
ALCALDE	JULIO PIOQUINTO MORALES ACOSTA	FUERZA 2011	250	331	20	5	41,25	NO REVOCADO	TOTAL:	900
									HOMBRES:	50,11%
									MUJERES:	49,89%
									<b>AUSENTISMO</b>	<b>32,67%</b>
									<b>MESAS</b>	<b>LOCALES</b>
									5	1

# Cochas

Distrito de la provincia de Ocros  
Región Áncash

resultados ERM 2010				
ELEC. HÁBILES:	1.070	<b>ORGANIZACIÓN POLÍTICA</b>	<b>VOTOS</b>	%
VOTOS EMITIDOS:	918	AGRUP. POLÍT. DEMO. COCHAS-HUANCHAY*	189	23,89
LISTAS EN COMPETENCIA:	8	ALIANZA PARA EL PROGRESO	180	22,76
		SIEMPRE UNIDOS	88	11,13

resultado de la consulta										
CARGO	NOMBRES Y APELLIDOS	AGRUPACIÓN POLÍTICA	SÍ	NO	NULOS	BLANCOS	% SÍ	RESULTADO	ELECTORES HÁBILES	
ALCALDE	EDUARDO DEXTRE GODOY	AGRUP. POLÍT. DEMO. COCHAS-HUANCHAY*	462	299	6	12	59,31	REVOCADO	TOTAL:	1.066
REGIDOR	HABACUC OSWALDO SANCHEZ LIRIO	AGRUP. POLÍT. DEMO. COCHAS-HUANCHAY*	417	290	7	65	53,53	REVOCADO	HOMBRES:	57,41%
REGIDOR	INOCENTE FERNANDEZ REYES	AGRUP. POLÍT. DEMO. COCHAS-HUANCHAY*	431	268	5	75	55,33	REVOCADO	MUJERES:	42,59%
REGIDOR	VIOLETA GRIMANEZA RAMIREZ LUCAS	AGRUP. POLÍT. DEMO. COCHAS-HUANCHAY*	431	266	4	78	55,33	REVOCADO	<b>AUSENTISMO</b>	<b>26,92%</b>
REGIDOR	MARY CRIZ TAMARA RODRIGUEZ	AGRUP. POLÍT. DEMO. COCHAS-HUANCHAY*	439	261	4	75	56,35	REVOCADO	<b>MESAS</b>	<b>LOCALES</b>
REGIDOR	RAUL KENIDE ROJAS GODOY	ALIANZA PARA EL PROGRESO	433	262	9	75	55,58	REVOCADO	6	2

\* AGRUPACIÓN POLÍTICA DEMOCRÁTICA COCHAS-HUANCHAY

# San Cristóbal de Raján

Distrito de la provincia de Ocros  
Región Áncash

resultados ERM 2010				
ELEC. HÁBILES:	493	<b>ORGANIZACIÓN POLÍTICA</b>	<b>VOTOS</b>	%
VOTOS EMITIDOS:	414	FUERZA 2011	168	46,54
LISTAS EN COMPETENCIA:	7	MOV. ACCIÓN NACIONALISTA PERUANO	76	21,05
		PARTIDO APRISTA PERUANO	42	11,63

resultado de la consulta										
CARGO	NOMBRES Y APELLIDOS	AGRUPACIÓN POLÍTICA	SÍ	NO	NULOS	BLANCOS	% SÍ	RESULTADO	ELECTORES HÁBILES	
ALCALDE	DIOMER C. LEONARDO MERCEDES	FUERZA 2011	70	42	4	6	57,38	NO REVOCADO	TOTAL:	472
REGIDOR	WILMAN PATRICIO ROJAS	FUERZA 2011	57	47	3	15	46,72	NO REVOCADO	HOMBRES:	48,31%
REGIDOR	ELINCE AMELLINO BAILON DE LA CRUZ	FUERZA 2011	71	30	1	20	58,20	NO REVOCADO	MUJERES:	51,69%
REGIDOR	LILI YANET ANASTACIO CHAVEZ	FUERZA 2011	62	37	1	22	50,82	NO REVOCADO	<b>AUSENTISMO</b>	<b>74,15%</b>
REGIDOR	JUANA CRISTINA CELESTINO BAILON	FUERZA 2011	66	32	1	23	54,10	NO REVOCADO	<b>MESAS</b>	<b>LOCALES</b>
REGIDOR	JOSE BRAULIO CALIXTO ESPINOZA	MOV. ACCIÓN NACIONALISTA PERUANO	65	31	2	24	53,28	NO REVOCADO	2	1

# Conchucos

Distrito de la provincia de Pallasca  
Región Áncash

resultados ERM 2010				
ELEC. HÁBILES:	3.744	<b>ORGANIZACIÓN POLÍTICA</b>	<b>VOTOS</b>	%
VOTOS EMITIDOS:	3.226	PERÚ POSIBLE	834	32,24
LISTAS EN COMPETENCIA:	6	MOV. REG. INDEP. CUENTA CONMIGO	799	30,89
		MOV. INDEP. REG. RÍO SANTA CAUDALOSO	565	21,84

resultado de la consulta										
CARGO	NOMBRES Y APELLIDOS	AGRUPACIÓN POLÍTICA	SÍ	NO	NULOS	BLANCOS	% SÍ	RESULTADO	ELECTORES HÁBILES	
ALCALDE	ALBERTO ALEX LARA VIVAR	PERÚ POSIBLE	1.164	298	84	120	69,87	NO REVOCADO	TOTAL:	4.197
REGIDOR	FRANCISCO LAZARO OLIVO BERMUDEZ	PERÚ POSIBLE	1.118	272	76	200	67,11	NO REVOCADO	HOMBRES:	50,13%
REGIDOR	ALFONSO DOMINGO GIL ACOSTA	PERÚ POSIBLE	1.113	272	71	210	66,81	NO REVOCADO	MUJERES:	49,87%
REGIDOR	DIONICIA AGUILAR MATA DE ARAUJO	PERÚ POSIBLE	1.119	257	64	226	67,17	NO REVOCADO	<b>AUSENTISMO</b>	<b>60,30%</b>
REGIDOR	EMILIO CUEVA ALCANTARA	PERÚ POSIBLE	1.110	269	54	233	66,63	NO REVOCADO	<b>MESAS</b>	<b>LOCALES</b>
									19	3

# Huacachuque

Distrito de la provincia de Pallasca  
Región Áncash

resultados ERM 2010				
ELEC. HÁBILES:	415	<b>ORGANIZACIÓN POLÍTICA</b>	<b>VOTOS</b>	%
VOTOS EMITIDOS:	355	FUERZA 2011	94	28,66
LISTAS EN COMPETENCIA:	6	PERÚ POSIBLE	66	20,12
		MOV. REG. INDEP. CUENTA CONMIGO	65	19,82

## resultado de la consulta

CARGO	NOMBRES Y APELLIDOS	AGRUPACIÓN POLÍTICA	SÍ	NO	NULOS	BLANCOS	% SÍ	RESULTADO	ELECTORES HÁBILES
ALCALDE	RUBEN CICERON MANRIQUE PAREDES	FUERZA 2011	64	220	14	16	20,38	NO REVOCADO	TOTAL: 446
REGIDOR	VICTOR SEBASTIAN BOCANEGRA CORALES	FUERZA 2011	72	170	8	64	22,93	NO REVOCADO	HOMBRES: 50,67%
REGIDOR	LINDER ROBERT BOCANEGRA CASTILLO	FUERZA 2011	99	147	11	57	31,53	NO REVOCADO	MUJERES: 49,33%
REGIDOR	WILLAM RONY VASQUEZ MARCELO	FUERZA 2011	79	156	9	70	25,16	NO REVOCADO	<b>AUSENTISMO 29,60%</b>
REGIDOR	ELENA RODRIGUEZ REYNA	FUERZA 2011	75	162	6	71	23,89	NO REVOCADO	<b>MESAS LOCALES</b>
REGIDOR	DANIEL MANUEL BOCANEGRA CASTILLO	PERÚ POSIBLE	78	165	6	65	24,84	NO REVOCADO	2 1

# Santa Rosa

Distrito de la provincia de Pallasca  
Región Áncash

resultados ERM 2010				
ELEC. HÁBILES:	680	<b>ORGANIZACIÓN POLÍTICA</b>	<b>VOTOS</b>	%
VOTOS EMITIDOS:	566	ACCIÓN POPULAR	223	47,35
LISTAS EN COMPETENCIA:	3	MOV. REG. INDEP. CUENTA CONMIGO	221	46,92
		PERÚ POSIBLE	27	5,73

## resultado de la consulta

CARGO	NOMBRES Y APELLIDOS	AGRUPACIÓN POLÍTICA	SÍ	NO	NULOS	BLANCOS	% SÍ	RESULTADO	ELECTORES HÁBILES
ALCALDE	ALEJANDRO GAVIDIA LOPEZ	ACCIÓN POPULAR	249	231	12	19	48,73	REVOCADO	TOTAL: 690
REGIDOR	FRANCISCO ROGER GARCIA CARBAJAL	ACCIÓN POPULAR	213	201	13	84	41,68	REVOCADO	HOMBRES: 56,52%
REGIDOR	ALEJANDRO VACA VERGARA	ACCIÓN POPULAR	223	204	5	79	43,64	REVOCADO	MUJERES: 43,48%
REGIDOR	SANIEL FLORES ALMENDRAS	ACCIÓN POPULAR	215	207	8	81	42,07	REVOCADO	<b>AUSENTISMO 25,94%</b>
REGIDOR	SANDRA JHANETH ALMENDRAS ACERO	ACCIÓN POPULAR	223	193	8	87	43,64	REVOCADO	<b>MESAS LOCALES</b>
REGIDOR	VICENTE CABRERA TIMOTEO	MOV. REG. INDEP. CUENTA CONMIGO	218	196	6	91	42,66	REVOCADO	4 1

# Tauca

Distrito de la provincia de Pallasca  
Región Áncash

## resultados ERM 2010

ELEC. HÁBILES:	1.518	<b>ORGANIZACIÓN POLÍTICA</b>	<b>VOTOS</b>	<b>%</b>
VOTOS EMITIDOS:	1.284	PERÚ POSIBLE	479	42,24
LISTAS EN COMPETENCIA:	4	PARTIDO APRISTA PERUANO	335	31,31
		MOV. REG. INDEP. CUENTA CONMIGO	214	18,87

## resultado de la consulta

CARGO	NOMBRES Y APELLIDOS	AGRUPACIÓN POLÍTICA	SÍ	NO	NULOS	BLANCOS	% SÍ	RESULTADO	ELECTORES HÁBILES
ALCALDE	JUAN CARLOS ALEJOS LOPEZ	PERÚ POSIBLE	375	800	27	43	30,12	NO REVOCADO	TOTAL: 1.693
REGIDOR	VILMA MAXIMINA ALVA PEREZ DE RENDON	PERÚ POSIBLE	348	688	94	115	27,95	NO REVOCADO	HOMBRES: 47,61%
REGIDOR	LADISLAO TEODOLO PEREZ RODRIGUEZ	PERÚ POSIBLE	407	694	30	114	32,69	NO REVOCADO	MUJERES: 52,39%
REGIDOR	SIMON FERNANDO ZEGARRA CASANA	PERÚ POSIBLE	390	718	28	109	31,33	NO REVOCADO	<b>AUSENTISMO 26,46%</b>
REGIDOR	FAUSTO ESTEBAN CHAVEZ CARHUANINA	PERÚ POSIBLE	401	704	20	120	32,21	NO REVOCADO	<b>MESAS</b>
REGIDOR	WILSON PEDRO PLACIDO SIFUENTES	PARTIDO APRISTA PERUANO	424	665	28	128	34,06	NO REVOCADO	<b>LOCALES</b>
									10
									1

# Huayllapampa

Distrito de la provincia de Recuay  
Región Áncash

## resultados ERM 2010

ELEC. HÁBILES:	884	<b>ORGANIZACIÓN POLÍTICA</b>	<b>VOTOS</b>	<b>%</b>
VOTOS EMITIDOS:	788	PARTIDO APRISTA PERUANO	128	24,24
LISTAS EN COMPETENCIA:	8	MOV. INDEP. RECONSTRUYAMOS ÁNCASH	113	21,40
		MOV. INDEP. REG. RÍO SANTA CAUDALOSO	104	19,70

## resultado de la consulta

CARGO	NOMBRES Y APELLIDOS	AGRUPACIÓN POLÍTICA	SÍ	NO	NULOS	BLANCOS	% SÍ	RESULTADO	ELECTORES HÁBILES
ALCALDE	EUSTORGIO ISAAC LEON PAICO	PARTIDO APRISTA PERUANO	267	321	20	13	43,00	NO REVOCADO	TOTAL: 856
REGIDOR	MALDONADO A. CACERES MAGUIÑA	PARTIDO APRISTA PERUANO	258	287	19	57	41,55	NO REVOCADO	HOMBRES: 50,70%
REGIDOR	GILMAR ABRAHAM PERFECTO MINAYA	PARTIDO APRISTA PERUANO	260	281	21	59	41,87	NO REVOCADO	MUJERES: 49,30%
REGIDOR	JANNET DIANA MARTINEZ PERFECTO	PARTIDO APRISTA PERUANO	257	275	18	71	41,38	NO REVOCADO	<b>AUSENTISMO 27,45%</b>
REGIDOR	EDGAR VITALIANO FLORES HIPOLO	PARTIDO APRISTA PERUANO	253	281	20	67	40,74	NO REVOCADO	<b>MESAS</b>
REGIDOR	ALIPIO ARNULFO PAICO CAMONES	MOV. INDEP. RECONSTRUYAMOS ÁNCASH	255	275	16	75	41,06	NO REVOCADO	<b>LOCALES</b>
									5
									1



# Llacllin

Distrito de la provincia de Recuay  
Región Áncash

resultados ERM 2010				
ELEC. HÁBILES:	708	<b>ORGANIZACIÓN POLÍTICA</b>	<b>VOTOS</b>	%
VOTOS EMITIDOS:	677	MOV. INDEP. REG. RÍO SANTA CAUDALOSO	128	32,49
LISTAS EN COMPETENCIA:	6	PARTIDO APRISTA PERUANO	98	24,87
		FONAVISTAS DEL PERÚ	65	16,50

resultado de la consulta										
CARGO	NOMBRES Y APELLIDOS	AGRUPACIÓN POLÍTICA	SÍ	NO	NULOS	BLANCOS	% SÍ	RESULTADO	ELECTORES HÁBILES	
ALCALDE	GERARDO CRISTOBAL RAMIREZ SALOME	MOV. INDEP. REG. RÍO SANTA CAUDALOSO	248	351	12	15	39,62	NO REVOCADO	TOTAL:	766
REGIDOR	ADRIAN ISIDORO HUERTA HIZO	MOV. INDEP. REG. RÍO SANTA CAUDALOSO	227	353	8	38	36,26	NO REVOCADO	HOMBRES:	49,35%
REGIDOR	MILAN ANALIO BENAVENTE JARAMILLO	MOV. INDEP. REG. RÍO SANTA CAUDALOSO	238	333	7	48	38,02	NO REVOCADO	MUJERES:	50,65%
REGIDOR	CHANEL ALMAQUIO HIZO ARIAS	MOV. INDEP. REG. RÍO SANTA CAUDALOSO	193	381	8	44	30,83	NO REVOCADO	<b>AUSENTISMO</b>	<b>18,28%</b>
									<b>MESAS</b>	<b>LOCALES</b>
									5	2

# Pampas Chico

Distrito de la provincia de Recuay  
Región Áncash

resultados ERM 2010				
ELEC. HÁBILES:	887	<b>ORGANIZACIÓN POLÍTICA</b>	<b>VOTOS</b>	%
VOTOS EMITIDOS:	776	MOV. INDEP. REG. RÍO SANTA CAUDALOSO	290	42,84
LISTAS EN COMPETENCIA:	5	FUERZA 2011	237	35,01
		PERÚ POSIBLE	102	15,07

resultado de la consulta										
CARGO	NOMBRES Y APELLIDOS	AGRUPACIÓN POLÍTICA	SÍ	NO	NULOS	BLANCOS	% SÍ	RESULTADO	ELECTORES HÁBILES	
ALCALDE	JUAN TEODOCIO IBARRA PADILLA	MOV. INDEP. REG. RÍO SANTA CAUDALOSO	219	106	10	21	61,52	NO REVOCADO	TOTAL:	871
REGIDOR	LEONIDES OPORTUNO CAPCHA PADILLA	MOV. INDEP. REG. RÍO SANTA CAUDALOSO	222	91	9	34	62,36	NO REVOCADO	HOMBRES:	50,40%
REGIDOR	THALIA ROCIO JESUS CACHA	MOV. INDEP. REG. RÍO SANTA CAUDALOSO	217	82	9	48	60,96	NO REVOCADO	MUJERES:	49,60%
REGIDOR	LUSMILA UMBELINA GENEBOZO AYALA	MOV. INDEP. REG. RÍO SANTA CAUDALOSO	217	84	8	47	60,96	NO REVOCADO	<b>AUSENTISMO</b>	<b>59,13%</b>
									<b>MESAS</b>	<b>LOCALES</b>
									5	2

# Cáceres del Perú

Distrito de la provincia de Santa  
Región Áncash

## resultados ERM 2010

ELEC. HÁBILES:	3.524	<b>ORGANIZACIÓN POLÍTICA</b>	<b>VOTOS</b>	<b>%</b>
VOTOS EMITIDOS:	3.096	MOV. INDEP. REG. RÍO SANTA CAUDALOSO	772	32,05
LISTAS EN COMPETENCIA:	7	MOV. REG. INDEP. CUENTA CONMIGO	770	31,96
		PARTIDO APRISTA PERUANO	758	31,47

## resultado de la consulta

CARGO	NOMBRES Y APELLIDOS	AGRUPACIÓN POLÍTICA	SÍ	NO	NULOS	BLANCOS	% SÍ	RESULTADO	ELECTORES HÁBILES
ALCALDE	LORENZO MERCEDES NAVARRETE LEON	MOV. INDEP. REG. RÍO SANTA CAUDALOSO	1.086	1.462	100	77	39,85	NO REVOCADO	TOTAL: 3.785
REGIDOR	VICTOR JESUS CHAVEZ SANCHEZ	MOV. INDEP. REG. RÍO SANTA CAUDALOSO	1.084	1.390	67	184	39,78	NO REVOCADO	HOMBRES: 54,95%
REGIDOR	ENRIQUE GLOBER FLORES FLORES	MOV. INDEP. REG. RÍO SANTA CAUDALOSO	1.086	1.366	61	212	39,85	NO REVOCADO	MUJERES: 45,05%
REGIDOR	JOSE CARLOS UCEDA SANCHEZ	MOV. INDEP. REG. RÍO SANTA CAUDALOSO	1.067	1.376	59	223	39,16	NO REVOCADO	<b>AUSENTISMO 28,01%</b>
REGIDOR	GLADYS E. CHAUCA CABALLERO DE HERRERA	MOV. INDEP. REG. RÍO SANTA CAUDALOSO	1.026	1.409	60	230	37,65	NO REVOCADO	<b>MESAS LOCALES</b>
REGIDOR	RAFAEL ANIBAL VELASQUEZ SANCHEZ	MOV. REG. INDEP. CUENTA CONMIGO	1.065	1.364	67	229	39,08	NO REVOCADO	23 1

# Macate

Distrito de la provincia de Santa  
Región Áncash

## resultados ERM 2010

ELEC. HÁBILES:	2.616	<b>ORGANIZACIÓN POLÍTICA</b>	<b>VOTOS</b>	<b>%</b>
VOTOS EMITIDOS:	2.168	PARTIDO DEMOCRÁTICO SOMOS PERÚ	337	22,96
LISTAS EN COMPETENCIA:	14	MOV. ACCIÓN NACIONALISTA PERUANO	251	17,10
		MOV. REG. INDEP. CUENTA CONMIGO	154	10,49

## resultado de la consulta

CARGO	NOMBRES Y APELLIDOS	AGRUPACIÓN POLÍTICA	SÍ	NO	NULOS	BLANCOS	% SÍ	RESULTADO	ELECTORES HÁBILES
ALCALDE	VICTOR ROGELIO ARTEAGA MARTINEZ	PARTIDO DEMOCRÁTICO SOMOS PERÚ	816	269	26	43	70,71	NO REVOCADO	TOTAL: 2.730
REGIDOR	GODOFREDO ELOY PEREZ CARRION	PARTIDO DEMOCRÁTICO SOMOS PERÚ	490	368	24	272	42,46	NO REVOCADO	HOMBRES: 55,27%
REGIDOR	EDIL NORABUENA ALBA	PARTIDO DEMOCRÁTICO SOMOS PERÚ	565	272	17	300	48,96	NO REVOCADO	MUJERES: 44,73%
REGIDOR	GONZALO BERNABE CERNA TAPIA	MOV. ACCIÓN NACIONALISTA PERUANO	564	251	17	322	48,87	NO REVOCADO	<b>AUSENTISMO 57,73%</b>
									<b>MESAS LOCALES</b>
									15 2

# Nepeña

Distrito de la provincia de Santa  
Región Áncash

resultados ERM 2010				
ELEC. HÁBILES:	9.498	<b>ORGANIZACIÓN POLÍTICA</b>	<b>VOTOS</b>	%
VOTOS EMITIDOS:	8.106	ÁNCASH DIGNIDAD	2.176	30,18
LISTAS EN COMPETENCIA:	16	FONAVISTAS DEL PERÚ	1.809	25,09
		NEPEÑA QUERIDO	1.168	16,20

## resultado de la consulta

CARGO	NOMBRES Y APELLIDOS	AGRUPACIÓN POLÍTICA	SÍ	NO	NULOS	BLANCOS	% SÍ	RESULTADO	ELECTORES HÁBILES
ALCALDE	LUIS ALBERTO COLLAZOS MATHEUS	ÁNCASH DIGNIDAD	3.308	4.281	183	126	41,88	NO REVOCADO	TOTAL: 9.974
REGIDOR	ANTONIO FELIX MORENO VILLANUEVA	ÁNCASH DIGNIDAD	3.381	4.067	176	274	42,81	NO REVOCADO	HOMBRES: 50,63%
REGIDOR	CARLOS ANTONIO MORENO BLANQUILLO	ÁNCASH DIGNIDAD	3.374	4.054	172	298	42,72	NO REVOCADO	MUJERES: 49,37%
REGIDOR	DEMOSTENES ORLANDO BENITES CORTEZ	ÁNCASH DIGNIDAD	3.321	4.100	161	316	42,05	NO REVOCADO	<b>AUSENTISMO 20,81%</b>
REGIDOR	ANA C. MORENO LOPEZ DE AMBROCIO	ÁNCASH DIGNIDAD	3.321	4.079	168	330	42,05	NO REVOCADO	<b>MESAS LOCALES</b>
REGIDOR	ZENON LUIS GUEVARA RAMIREZ	FONAVISTAS DEL PERÚ	3.302	4.096	178	322	41,81	NO REVOCADO	41 2

# Samanco

Distrito de la provincia de Santa  
Región Áncash

resultados ERM 2010				
ELEC. HÁBILES:	2.940	<b>ORGANIZACIÓN POLÍTICA</b>	<b>VOTOS</b>	%
VOTOS EMITIDOS:	2.693	MOV. INDEP. REG. RÍO SANTA CAUDALOSO	723	31,96
LISTAS EN COMPETENCIA:	9	PARTIDO DEMOCRÁTICO SOMOS PERÚ	643	28,43
		ALIANZA PARA EL PROGRESO	477	21,09

## resultado de la consulta

CARGO	NOMBRES Y APELLIDOS	AGRUPACIÓN POLÍTICA	SÍ	NO	NULOS	BLANCOS	% SÍ	RESULTADO	ELECTORES HÁBILES
ALCALDE	CARLOS ENRIQUE MELENDEZ BISMARCK	MOV. INDEP. REG. RÍO SANTA CAUDALOSO	1.253	1.211	54	59	48,62	REVOCADO	TOTAL: 3.108
REGIDOR	JOSE JULIAN BACA VIVAR	MOV. INDEP. REG. RÍO SANTA CAUDALOSO	1.181	1.145	53	198	45,83	REVOCADO	HOMBRES: 53,38%
REGIDOR	YUBERT JAVIER MORALES OCHOA	MOV. INDEP. REG. RÍO SANTA CAUDALOSO	1.194	1.084	51	248	46,33	REVOCADO	MUJERES: 46,62%
REGIDOR	LENY GEOVANA DIAZ OCHOA	MOV. INDEP. REG. RÍO SANTA CAUDALOSO	1.217	1.077	46	237	47,23	REVOCADO	<b>AUSENTISMO 17,08%</b>
REGIDOR	JAMES JOHN PASTOR MEDINA	MOV. INDEP. REG. RÍO SANTA CAUDALOSO	1.220	1.056	45	256	47,34	REVOCADO	<b>MESAS LOCALES</b>
REGIDOR	RICARDO OSVALDO ACOSTA ROJAS	PARTIDO DEMOCRÁTICO SOMOS PERÚ	1.186	1.078	51	262	46,02	REVOCADO	18 1

# Cashapampa

Distrito de la provincia de Sihuas  
Región Áncash

resultados ERM 2010				
ELEC. HÁBILES:	1.593	<b>ORGANIZACIÓN POLÍTICA</b>	<b>VOTOS</b>	<b>%</b>
VOTOS EMITIDOS:	1.395	MIRO	548	45,90
LISTAS EN COMPETENCIA:	4	MOVILIZACIÓN INDEP. CAMPESINO ATUSPARIA	488	40,87
		LISTA INDEP. ALIANZA CASHAPAMPINA	132	11,06

resultado de la consulta										
CARGO	NOMBRES Y APELLIDOS	AGRUPACIÓN POLÍTICA	SÍ	NO	NULOS	BLANCOS	% SÍ	RESULTADO	ELECTORES HÁBILES	
ALCALDE	ULDARICO ANGEL CISNEROS CARRILLO	MIRO	424	711	52	47	34,36	NO REVOCADO	TOTAL:	1.701
REGIDOR	PRIMITIVO TEOFILO DE LA CRUZ LOPEZ	MIRO	446	657	34	97	36,14	NO REVOCADO	HOMBRES:	52,15%
REGIDOR	INES ADRIANA CASTILLO AZAÑA	MIRO	444	648	30	112	35,98	NO REVOCADO	MUJERES:	47,85%
REGIDOR	ROSA AMERICA PEREZ SATURIO	MIRO	442	644	30	118	35,82	NO REVOCADO	<b>AUSENTISMO</b>	<b>27,45%</b>
REGIDOR	MAYTE CHABUCA MONTERO LOPEZ	MIRO	447	628	34	125	36,22	NO REVOCADO	<b>MESAS</b>	<b>LOCALES</b>
REGIDOR	DIONICIO UGO ALVAREZ QUINUA	MOVILIZACIÓN INDEP. CAMPESINO ATUSPARIA	435	643	34	122	35,25	NO REVOCADO	10	1

**Región**  
**APURÍMAC**



# Huanipaca

Distrito de la provincia de Abancay  
Región Apurímac

resultados ERM 2010				
ELEC. HÁBILES:	2.568	<b>ORGANIZACIÓN POLÍTICA</b>	<b>VOTOS</b>	<b>%</b>
VOTOS EMITIDOS:	2.222	PODER POPULAR ANDINO	490	25,71
LISTAS EN COMPETENCIA:	7	MOV. POPULAR KALLPA	474	24,87
		TUPAY - TODOS UNIDOS POR ABANCAY	438	22,98

## resultado de la consulta

CARGO	NOMBRES Y APELLIDOS	AGRUPACIÓN POLÍTICA	SÍ	NO	NULOS	BLANCOS	% SÍ	RESULTADO	ELECTORES HÁBILES
ALCALDE	RAMIRO MARQUEZ TICONA	PODER POPULAR ANDINO	692	1.070	78	113	35,43	NO REVOCADO	TOTAL: 2.856
REGIDOR	MARIO CHACON PACHECO	PODER POPULAR ANDINO	674	1.018	69	192	34,51	NO REVOCADO	HOMBRES: 52,38%
REGIDOR	DORIS OCSA MELENDEZ DE ESPINOZA	PODER POPULAR ANDINO	719	959	67	208	36,82	NO REVOCADO	MUJERES: 47,62%
REGIDOR	ERASMO ALLENDE TORRES	PODER POPULAR ANDINO	683	990	67	213	34,97	NO REVOCADO	<b>AUSENTISMO 31,62%</b>
REGIDOR	VALENTIN GAMBOA PINTA	PODER POPULAR ANDINO	684	965	68	236	35,02	NO REVOCADO	<b>MESAS LOCALES</b>
REGIDOR	MARIA PAREJA BEDIA	MOVIMIENTO POPULAR KALLPA	692	856	140	265	35,43	NO REVOCADO	16 1

# San Pedro de Cachora

Distrito de la provincia de Abancay  
Región Apurímac

resultados ERM 2010				
ELEC. HÁBILES:	2.190	<b>ORGANIZACIÓN POLÍTICA</b>	<b>VOTOS</b>	<b>%</b>
VOTOS EMITIDOS:	1.910	MOV. POPULAR KALLPA	701	47,11
LISTAS EN COMPETENCIA:	6	ALIANZA PARA EL PROGRESO	560	37,63
		FRENTE POPULAR LLAPANCHIK	110	7,39

## resultado de la consulta

CARGO	NOMBRES Y APELLIDOS	AGRUPACIÓN POLÍTICA	SÍ	NO	NULOS	BLANCOS	% SÍ	RESULTADO	ELECTORES HÁBILES
ALCALDE	FELIX WALTER VALER AYQUIPA	MOVIMIENTO POPULAR KALLPA	790	860	44	37	45,64	NO REVOCADO	TOTAL: 2.310
REGIDOR	LUCIA SILVA AGUIRRE	MOVIMIENTO POPULAR KALLPA	804	806	34	87	46,45	NO REVOCADO	HOMBRES: 49,74%
REGIDOR	TIMOTEO ORTIZ FERNANDEZ	MOVIMIENTO POPULAR KALLPA	799	809	33	90	46,16	NO REVOCADO	MUJERES: 50,26%
REGIDOR	RENEE SIERRA BARRIENTOS	MOVIMIENTO POPULAR KALLPA	773	823	35	100	44,66	NO REVOCADO	<b>AUSENTISMO 25,06%</b>
REGIDOR	JOSE HERNANDO ORTIZ ESPINOZA	ALIANZA PARA EL PROGRESO	755	808	46	122	43,62	NO REVOCADO	<b>MESAS LOCALES</b>
									12 1

# Huancaray

Distrito de la provincia de Andahuaylas  
Región Apurímac

resultados ERM 2010				
ELEC. HÁBILES:	2.823	<b>ORGANIZACIÓN POLÍTICA</b>	<b>VOTOS</b>	<b>%</b>
VOTOS EMITIDOS:	2.289	MOV. POPULAR KALLPA	632	34,35
LISTAS EN COMPETENCIA:	7	MOV. DE INTEGRACIÓN KECHWA APURÍMAC	579	31,47
		MOV. MAC. TODAS LAS SANGRES - APURÍMAC*	278	15,11

\* MOVIMIENTO MACROREGIONAL TODAS LAS SANGRES - APURÍMAC

## resultado de la consulta

CARGO	NOMBRES Y APELLIDOS	AGRUPACIÓN POLÍTICA	SÍ	NO	NULOS	BLANCOS	% SÍ	RESULTADO	ELECTORES HÁBILES
ALCALDE	EUGENIO FAUSTO QUISPE PEREZ	MOVIMIENTO POPULAR KALLPA	773	895	74	207	39,66	NO REVOCADO	TOTAL: 2.965
REGIDOR	GOYO ALFARO HUAMAN	MOVIMIENTO POPULAR KALLPA	686	903	57	303	35,20	NO REVOCADO	HOMBRES: 46,81%
REGIDOR	ANTONIO IÑIGO VILLALVA	MOVIMIENTO POPULAR KALLPA	757	820	55	317	38,84	NO REVOCADO	MUJERES: 53,19%
REGIDOR	JUAN REYNOSO CEVALLOS	MOVIMIENTO POPULAR KALLPA	761	816	49	323	39,05	NO REVOCADO	<b>AUSENTISMO 34,27%</b>
									<b>MESAS LOCALES</b>
									14 1

# Huayana

Distrito de la provincia de Andahuaylas  
Región Apurímac

resultados ERM 2010				
ELEC. HÁBILES:	676	<b>ORGANIZACIÓN POLÍTICA</b>	<b>VOTOS</b>	<b>%</b>
VOTOS EMITIDOS:	585	MOV. DE INTEGRACIÓN KECHWA APURÍMAC	234	46,43
LISTAS EN COMPETENCIA:	3	MOV. POPULAR KALLPA	229	45,44
		FRENTE POPULAR LLAPANCHIK	41	8,13

## resultado de la consulta

CARGO	NOMBRES Y APELLIDOS	AGRUPACIÓN POLÍTICA	SÍ	NO	NULOS	BLANCOS	% SÍ	RESULTADO	ELECTORES HÁBILES
ALCALDE	PEDRO MAYHUIRI PACASI	MOV. DE INTEGRACIÓN KECHWA APURÍMAC	185	274	9	16	38,22	NO REVOCADO	TOTAL: 682
REGIDOR	WILVER YÑIGO QUEVEDO	MOV. DE INTEGRACIÓN KECHWA APURÍMAC	127	307	7	43	26,24	NO REVOCADO	HOMBRES: 48,24%
									MUJERES: 51,76%
									<b>AUSENTISMO 29,03%</b>
									<b>MESAS LOCALES</b>
									4 1



# Pampachiri

Distrito de la provincia de Andahuaylas  
Región Apurímac

resultados ERM 2010				
ELEC. HÁBILES:	1.436	<b>ORGANIZACIÓN POLÍTICA</b>	<b>VOTOS</b>	<b>%</b>
VOTOS EMITIDOS:	1.155	MOV. POPULAR KALLPA	414	43,31
LISTAS EN COMPETENCIA:	6	MOV. DE INTEGRACIÓN KECHWA APURÍMAC	327	34,21
		KAYPI PROGRESO	82	8,58

resultado de la consulta										
CARGO	NOMBRES Y APELLIDOS	AGRUPACIÓN POLÍTICA	SÍ	NO	NULOS	BLANCOS	% SÍ	RESULTADO	ELECTORES HÁBILES	
ALCALDE	FERMIN METODIO OSORIO HUAYHUAS	MOVIMIENTO POPULAR KALLPA	361	536	37	74	35,81	NO REVOCADO	TOTAL:	1.496
REGIDOR	VICTOR MOLINA CCACCYA	MOVIMIENTO POPULAR KALLPA	380	473	31	124	37,70	NO REVOCADO	HOMBRES:	47,26%
REGIDOR	PORFIRIO BELLIDO CCARHUAS	MOVIMIENTO POPULAR KALLPA	357	490	32	129	35,42	NO REVOCADO	MUJERES:	52,74%
REGIDOR	ROSA BUITRON DE CORDOVA	MOVIMIENTO POPULAR KALLPA	364	489	34	121	36,11	NO REVOCADO	<b>AUSENTISMO</b>	<b>32,62%</b>
REGIDOR	EDUARDO LLACCHUA AGUILAR	MOVIMIENTO POPULAR KALLPA	394	454	24	136	39,09	NO REVOCADO	<b>MESAS</b>	<b>LOCALES</b>
REGIDOR	JUAN CERON CCACCYA	MOV. DE INTEGRACIÓN KECHWA APURÍMAC	372	478	21	137	36,90	NO REVOCADO	7	1

# San Antonio de Cachi

Distrito de la provincia de Andahuaylas  
Región Apurímac

resultados ERM 2010				
ELEC. HÁBILES:	1.995	<b>ORGANIZACIÓN POLÍTICA</b>	<b>VOTOS</b>	<b>%</b>
VOTOS EMITIDOS:	1.631	MOV. MAC. TODAS LAS SANGRES - APURÍMAC*	616	44,90
LISTAS EN COMPETENCIA:	6	MOV. POPULAR KALLPA	448	32,65
		PARTIDO APRISTA PERUANO	211	15,38

resultado de la consulta										
CARGO	NOMBRES Y APELLIDOS	AGRUPACIÓN POLÍTICA	SÍ	NO	NULOS	BLANCOS	% SÍ	RESULTADO	ELECTORES HÁBILES	
ALCALDE	DIOGENES GOMEZ ORIHUELA	MOV. MAC. TODAS LAS SANGRES - APURÍMAC*	342	650	52	146	28,74	NO REVOCADO	TOTAL:	2.119
REGIDOR	ERASMO LINO ARCE AUSEBIAS	MOV. MAC. TODAS LAS SANGRES - APURÍMAC*	440	416	52	282	36,97	REVOCADO	HOMBRES:	46,39%
REGIDOR	DARIO CARDENAS ARCCE	MOV. MAC. TODAS LAS SANGRES - APURÍMAC*	438	405	48	299	36,81	REVOCADO	MUJERES:	53,61%
REGIDOR	ELKA CABEZAS FLORES	MOV. MAC. TODAS LAS SANGRES - APURÍMAC*	413	402	52	323	34,71	REVOCADO	<b>AUSENTISMO</b>	<b>43,84%</b>
REGIDOR	IBAN PECEROS TOLEDO	MOV. MAC. TODAS LAS SANGRES - APURÍMAC*	414	400	51	325	34,79	REVOCADO	<b>MESAS</b>	<b>LOCALES</b>
REGIDOR	IRENEO SOLANO GUTIERREZ	MOVIMIENTO POPULAR KALLPA	333	487	57	313	27,98	NO REVOCADO	10	2

\* MOVIMIENTO MACROREGIONAL TODAS LAS SANGRES - APURÍMAC

# San Miguel de Chaccrampa

Distrito de la provincia de Andahuaylas  
Región Apurímac

## resultados ERM 2010

ELEC. HÁBILES:	1.212	<b>ORGANIZACIÓN POLÍTICA</b>	<b>VOTOS</b>	<b>%</b>
VOTOS EMITIDOS:	987	FRENTE POPULAR LLAPANCHIK	218	26,52
LISTAS EN COMPETENCIA:	7	MOV.DE INTEGRACIÓN KECHWA APURÍMAC	159	19,34
		MOV.POPULAR KALLPA	154	18,73

## resultado de la consulta

CARGO	NOMBRES Y APELLIDOS	AGRUPACIÓN POLÍTICA	SÍ	NO	NULOS	BLANCOS	% SÍ	RESULTADO	ELECTORES HÁBILES
ALCALDE	WALTER UNTON DURAND	FRENTE POPULAR LLAPANCHIK	133	523	30	77	17,43	NO REVOCADO	TOTAL: 1.271
REGIDOR	JULIAN PEREZ QUISPE	FRENTE POPULAR LLAPANCHIK	208	358	30	167	27,26	NO REVOCADO	HOMBRES: 50,83%
									MUJERES: 49,17%
									<b>AUSENTISMO 39,97%</b>
									<b>MESAS LOCALES</b>
									7 1

# Turpo

Distrito de la provincia de Andahuaylas  
Región Apurímac

## resultados ERM 2010

ELEC. HÁBILES:	2.798	<b>ORGANIZACIÓN POLÍTICA</b>	<b>VOTOS</b>	<b>%</b>
VOTOS EMITIDOS:	2.317	MOV.DE INTEGRACIÓN KECHWA APURÍMAC	505	24,66
LISTAS EN COMPETENCIA:	6	MOV.POPULAR KALLPA	500	24,41
		PODER POPULAR ANDINO	347	16,94

## resultado de la consulta

CARGO	NOMBRES Y APELLIDOS	AGRUPACIÓN POLÍTICA	SÍ	NO	NULOS	BLANCOS	% SÍ	RESULTADO	ELECTORES HÁBILES
ALCALDE	AMANCIO CHIRCCA RODAS	MOV.DE INTEGRACIÓN KECHWA APURÍMAC	784	889	46	223	40,37	NO REVOCADO	TOTAL: 2.944
REGIDOR	ROLANDO GUTIERREZ CENTENO	MOV.DE INTEGRACIÓN KECHWA APURÍMAC	880	687	55	320	45,31	REVOCADO	HOMBRES: 47,93%
REGIDOR	EUDES BERROCAL CABEZAS	MOV.DE INTEGRACIÓN KECHWA APURÍMAC	761	778	44	359	39,19	NO REVOCADO	MUJERES: 52,07%
REGIDOR	TEODOSIO BAUTISTA CASTRO	MOV.DE INTEGRACIÓN KECHWA APURÍMAC	753	772	45	372	38,77	NO REVOCADO	
REGIDOR	MAXIMILIANA CUEVAS CHIRCCA	MOV.DE INTEGRACIÓN KECHWA APURÍMAC	754	782	40	366	38,83	NO REVOCADO	<b>AUSENTISMO 34,04%</b>
REGIDOR	GABRIEL URQUIZO PALOMINO	MOVIMIENTO POPULAR KALLPA	747	790	39	366	38,47	NO REVOCADO	<b>MESAS LOCALES</b>
									16 2

# El Oro

Distrito de la provincia de Antabamba  
Región Apurímac

resultados ERM 2010				
ELEC. HÁBILES:	507	<b>ORGANIZACIÓN POLÍTICA</b>	<b>VOTOS</b>	%
VOTOS EMITIDOS:	450	PODER POPULAR ANDINO	137	34,60
LISTAS EN COMPETENCIA:	5	ALIANZA PARA EL PROGRESO	100	25,25
		MOV. POPULAR KALLPA	64	16,16

resultado de la consulta										
CARGO	NOMBRES Y APELLIDOS	AGRUPACIÓN POLÍTICA	SÍ	NO	NULOS	BLANCOS	% SÍ	RESULTADO	ELECTORES HÁBILES	
ALCALDE	ADOLIO TAPIA PELAEZ	PODER POPULAR ANDINO	165	148	15	19	47,55	REVOCADO	TOTAL:	496
REGIDOR	GABRIEL FORTUNATO CALLA FORTON	PODER POPULAR ANDINO	210	91	21	25	60,52	REVOCADO	HOMBRES:	57,46%
REGIDOR	ANGELICA CARRASCO CONCHA	PODER POPULAR ANDINO	237	58	17	35	68,30	REVOCADO	MUJERES:	42,54%
									<b>AUSENTISMO</b>	<b>30,04%</b>
									<b>MESAS</b>	<b>LOCALES</b>
									3	1

# Pachaconas

Distrito de la provincia de Antabamba  
Región Apurímac

resultados ERM 2010				
ELEC. HÁBILES:	675	<b>ORGANIZACIÓN POLÍTICA</b>	<b>VOTOS</b>	%
VOTOS EMITIDOS:	578	MOV. POPULAR KALLPA	131	27,93
LISTAS EN COMPETENCIA:	6	MOV. MAC. TODAS LAS SANGRES - APURÍMAC*	93	19,83
		PARTIDO APRISTA PERUANO	92	19,62

resultado de la consulta										
CARGO	NOMBRES Y APELLIDOS	AGRUPACIÓN POLÍTICA	SÍ	NO	NULOS	BLANCOS	% SÍ	RESULTADO	ELECTORES HÁBILES	
ALCALDE	CLAUDIO AUGUSTO FLORES AMADO	MOVIMIENTO POPULAR KALLPA	193	235	13	22	41,68	NO REVOCADO	TOTAL:	781
REGIDOR	MAXIMO SALAS LUNA	MOVIMIENTO POPULAR KALLPA	178	223	10	52	38,44	NO REVOCADO	HOMBRES:	55,06%
REGIDOR	CEFERINO TAPIA CALLA	MOVIMIENTO POPULAR KALLPA	199	148	9	107	42,98	REVOCADO	MUJERES:	44,94%
REGIDOR	NANCY LLICAHUA TAPIA	MOVIMIENTO POPULAR KALLPA	179	202	10	72	38,66	NO REVOCADO	<b>AUSENTISMO</b> 40,72%	
REGIDOR	ARISTIDES CASTAÑEDA FERNANDEZ	MOVIMIENTO POPULAR KALLPA	205	123	9	126	44,28	REVOCADO	<b>MESAS</b>	<b>LOCALES</b>
REGIDOR	EVER VILLARROEL MANUEL	MOV. MAC. TODAS LAS SANGRES - APURÍMAC*	191	131	10	131	41,25	REVOCADO	4	1

\* MOVIMIENTO MACROREGIONAL TODAS LAS SANGRES - APURÍMAC

# Pocohuanca

Distrito de la provincia de Aymaraes  
Región Apurímac

resultados ERM 2010				
ELEC. HÁBILES:	818	<b>ORGANIZACIÓN POLÍTICA</b>	<b>VOTOS</b>	%
VOTOS EMITIDOS:	718	MOV. INDEP. REG. APURÍMAC UNIDO	256	39,32
LISTAS EN COMPETENCIA:	4	PODER POPULAR ANDINO	241	37,02
		MOV. POPULAR KALLPA	152	23,35

resultado de la consulta										
CARGO	NOMBRES Y APELLIDOS	AGRUPACIÓN POLÍTICA	SÍ	NO	NULOS	BLANCOS	% SÍ	RESULTADO	ELECTORES HÁBILES	
ALCALDE	JESUS SANCHEZ RIVERO	MOV. INDEP. REGIONAL APURÍMAC UNIDO	211	368	14	9	35,05	NO REVOCADO	TOTAL:	847
REGIDOR	JULIAN SORIA CALLALLI	MOV. INDEP. REGIONAL APURÍMAC UNIDO	273	273	9	47	45,35	NO REVOCADO	HOMBRES:	50,30%
REGIDOR	VICTOR FERNANDEZ MERINO	MOV. INDEP. REGIONAL APURÍMAC UNIDO	233	304	11	54	38,70	NO REVOCADO	MUJERES:	49,70%
REGIDOR	CHARLES QUIROZ CASTAÑEDA	MOV. INDEP. REGIONAL APURÍMAC UNIDO	204	345	8	45	33,89	NO REVOCADO	<b>AUSENTISMO</b>	<b>28,93%</b>
REGIDOR	ISABEL HUAMANI CALLALLI	MOV. INDEP. REGIONAL APURÍMAC UNIDO	211	339	10	42	35,05	NO REVOCADO	<b>MESAS</b>	<b>LOCALES</b>
REGIDOR	VICENTE ALATA MERINO	PODER POPULAR ANDINO	247	295	9	51	41,03	NO REVOCADO	5	1

# San Juan de Chacña

Distrito de la provincia de Aymaraes  
Región Apurímac

resultados ERM 2010				
ELEC. HÁBILES:	667	<b>ORGANIZACIÓN POLÍTICA</b>	<b>VOTOS</b>	%
VOTOS EMITIDOS:	564	MOV. POPULAR KALLPA	142	29,04
LISTAS EN COMPETENCIA:	5	PARTIDO APRISTA PERUANO	118	24,13
		PODER POPULAR ANDINO	88	18,00

resultado de la consulta										
CARGO	NOMBRES Y APELLIDOS	AGRUPACIÓN POLÍTICA	SÍ	NO	NULOS	BLANCOS	% SÍ	RESULTADO	ELECTORES HÁBILES	
ALCALDE	PABLO LEON VIVANCO JIMENEZ	MOVIMIENTO POPULAR KALLPA	130	298	24	14	27,90	NO REVOCADO	TOTAL:	648
REGIDOR	JESUS TOMATEO RIOS	MOVIMIENTO POPULAR KALLPA	118	287	23	38	25,32	NO REVOCADO	HOMBRES:	47,53%
REGIDOR	SUSANA RUIZ RIOS	MOVIMIENTO POPULAR KALLPA	132	273	19	42	28,33	NO REVOCADO	MUJERES:	52,47%
REGIDOR	BACILIO PEDRO PALOMINO TORO	MOVIMIENTO POPULAR KALLPA	121	280	21	44	25,97	NO REVOCADO	<b>AUSENTISMO</b>	<b>28,09%</b>
REGIDOR	BENEDICTO RIOS ENCISO	MOVIMIENTO POPULAR KALLPA	118	279	24	45	25,32	NO REVOCADO	<b>MESAS</b>	<b>LOCALES</b>
REGIDOR	JUAN CARLOS ONTON TOMATEO	PARTIDO APRISTA PERUANO	133	273	18	42	28,54	NO REVOCADO	3	1

# Tintay

Distrito de la provincia de Aymaraes  
Región Apurímac

resultados ERM 2010				
ELEC. HÁBILES:	2.460	<b>ORGANIZACIÓN POLÍTICA</b>	<b>VOTOS</b>	<b>%</b>
VOTOS EMITIDOS:	2.029	ALIANZA PARA EL PROGRESO	512	28,43
LISTAS EN COMPETENCIA:	9	MOV. POPULAR KALLPA	471	26,15
		PODER POPULAR ANDINO	451	25,04

resultado de la consulta										
CARGO	NOMBRES Y APELLIDOS	AGRUPACIÓN POLÍTICA	SÍ	NO	NULOS	BLANCOS	% SÍ	RESULTADO	ELECTORES HÁBILES	
ALCALDE	AURELIO MENDIETA AROSTE	ALIANZA PARA EL PROGRESO	847	132	63	85	75,16	NO REVOCADO	TOTAL:	2.377
REGIDOR	LUIS ALFREDO ALVITES HERVAY	ALIANZA PARA EL PROGRESO	822	108	62	135	72,94	NO REVOCADO	HOMBRES:	51,45%
REGIDOR	MARCELINO PEREZ HUANCA	ALIANZA PARA EL PROGRESO	805	108	62	152	71,43	NO REVOCADO	MUJERES:	48,55%
REGIDOR	EDITH SALCEDO ALARCON	ALIANZA PARA EL PROGRESO	792	113	66	156	70,28	NO REVOCADO	<b>AUSENTISMO</b>	<b>52,59%</b>
									<b>MESAS</b>	<b>LOCALES</b>
									11	3

# Toraya

Distrito de la provincia de Aymaraes  
Región Apurímac

resultados ERM 2010				
ELEC. HÁBILES:	941	<b>ORGANIZACIÓN POLÍTICA</b>	<b>VOTOS</b>	<b>%</b>
VOTOS EMITIDOS:	789	PARTIDO APRISTA PERUANO	151	24,12
LISTAS EN COMPETENCIA:	6	MOV. INDEP. REG. APURÍMAC UNIDO	149	23,80
		FRENTE POPULAR LLAPANCIK	119	19,01

resultado de la consulta										
CARGO	NOMBRES Y APELLIDOS	AGRUPACIÓN POLÍTICA	SÍ	NO	NULOS	BLANCOS	% SÍ	RESULTADO	ELECTORES HÁBILES	
ALCALDE	SIMON MERINO GONZALES	PARTIDO APRISTA PERUANO	363	235	45	84	49,93	REVOCADO	TOTAL:	1.033
REGIDOR	CELSO ROSALES ENCISO	PARTIDO APRISTA PERUANO	339	199	35	154	46,63	REVOCADO	HOMBRES:	49,56%
REGIDOR	JUAN CONDORI QUISPE	PARTIDO APRISTA PERUANO	348	179	37	163	47,87	REVOCADO	MUJERES:	50,44%
REGIDOR	DAVID PRUDENCIO VEGA HUAMANI	PARTIDO APRISTA PERUANO	393	158	35	141	54,06	REVOCADO	<b>AUSENTISMO</b>	<b>29,62%</b>
REGIDOR	PAULINA PAREDES SALAS	PARTIDO APRISTA PERUANO	359	167	38	163	49,38	REVOCADO	<b>MESAS</b>	<b>LOCALES</b>
REGIDOR	JULIAN BARRIENTOS TORRES	MOV. INDEP. REGIONAL APURÍMAC UNIDO	391	129	33	174	53,78	REVOCADO	6	1

# Ranracancha

Distrito de la provincia de Chincheros  
Región Apurímac

## resultados ERM 2010

ELEC. HÁBILES:	2.472	<b>ORGANIZACIÓN POLÍTICA</b>	<b>VOTOS</b>	<b>%</b>
VOTOS EMITIDOS:	2.080	FRENTE POPULAR LLAPANCHIK	438	26,99
LISTAS EN COMPETENCIA:	8	MOV. NUEVA IZQUIERDA	362	22,30
		PARTIDO APRISTA PERUANO	335	20,64

## resultado de la consulta

CARGO	NOMBRES Y APELLIDOS	AGRUPACIÓN POLÍTICA	SÍ	NO	NULOS	BLANCOS	% SÍ	RESULTADO	ELECTORES HÁBILES
ALCALDE	FIDEL QUISPE RAMOS	FRENTE POPULAR LLAPANCHIK	593	1.027	58	144	32,55	NO REVOCADO	TOTAL: 2.631
REGIDOR	JULIAN ORE MOZO	FRENTE POPULAR LLAPANCHIK	583	989	53	197	32,00	NO REVOCADO	HOMBRES: 48,61%
REGIDOR	RODOLFO QUISPE MENDOZA	FRENTE POPULAR LLAPANCHIK	565	1.005	47	205	31,01	NO REVOCADO	MUJERES: 51,39%
REGIDOR	LAZARO NAVARRO PILLACA	FRENTE POPULAR LLAPANCHIK	563	1.003	49	207	30,90	NO REVOCADO	<b>AUSENTISMO 30,75%</b>
REGIDOR	VICTORIA RAMOS BARZOLA	FRENTE POPULAR LLAPANCHIK	563	984	54	221	30,90	NO REVOCADO	<b>MESAS LOCALES</b>
REGIDOR	REBECA AYVAR ALFARO	MOVIMIENTO NUEVA IZQUIERDA	571	986	54	211	31,34	NO REVOCADO	15 1

# Cotabambas

Distrito de la provincia de Cotabambas  
Región Apurímac

## resultados ERM 2010

ELEC. HÁBILES:	2.287	<b>ORGANIZACIÓN POLÍTICA</b>	<b>VOTOS</b>	<b>%</b>
VOTOS EMITIDOS:	1.887	ACCIÓN POPULAR	394	24,28
LISTAS EN COMPETENCIA:	10	UNIÓN POR EL PERÚ	290	17,87
		PODER POPULAR ANDINO	283	17,44

## resultado de la consulta

CARGO	NOMBRES Y APELLIDOS	AGRUPACIÓN POLÍTICA	SÍ	NO	NULOS	BLANCOS	% SÍ	RESULTADO	ELECTORES HÁBILES
ALCALDE	YURY CAMILO ORTIZ DE ZEVALLOS GAMARRA	ACCIÓN POPULAR	503	1.006	86	147	28,87	NO REVOCADO	TOTAL: 2.541
REGIDOR	YURI DANIEL BAUTISTA MENDOZA	ACCIÓN POPULAR	628	827	68	219	36,05	NO REVOCADO	HOMBRES: 49,78%
REGIDOR	TEOFILO HUARAC CASTRO	ACCIÓN POPULAR	549	892	65	236	31,52	NO REVOCADO	MUJERES: 50,22%
REGIDOR	DORIS CHIRINOS SALGUERON	ACCIÓN POPULAR	578	860	66	238	33,18	NO REVOCADO	<b>AUSENTISMO 31,44%</b>
REGIDOR	YOBANA QUISPE VENTURA	ACCIÓN POPULAR	549	874	47	272	31,52	NO REVOCADO	<b>MESAS LOCALES</b>
REGIDOR	ISAIAS QUISPE MANTILLA	UNIÓN POR EL PERÚ	572	829	50	291	32,84	NO REVOCADO	13 1

# Mamara

Distrito de la provincia de Grau  
Región Apurímac

resultados ERM 2010				
ELEC. HÁBILES:	538	<b>ORGANIZACIÓN POLÍTICA</b>	<b>VOTOS</b>	<b>%</b>
VOTOS EMITIDOS:	481	ALIANZA PARA EL PROGRESO	140	32,79
LISTAS EN COMPETENCIA:	5	MOV. POPULAR KALLPA	127	29,74
		PARTIDO APRISTA PERUANO	87	20,37

resultado de la consulta										
CARGO	NOMBRES Y APELLIDOS	AGRUPACIÓN POLÍTICA	SÍ	NO	NULOS	BLANCOS	% SÍ	RESULTADO	ELECTORES HÁBILES	
ALCALDE	JULIAN ALEJANDRINO CHALLCO QUISPE	ALIANZA PARA EL PROGRESO	232	168	37	30	49,68	REVOCADO	TOTAL:	593
REGIDOR	LEONARDO SIANCAS CESPEDES	ALIANZA PARA EL PROGRESO	235	162	36	34	50,32	REVOCADO	HOMBRES:	50,08%
									MUJERES:	49,92%
									<b>AUSENTISMO</b>	<b>21,25%</b>
									<b>MESAS</b>	<b>LOCALES</b>
									3	1

# Pataypampa

Distrito de la provincia de Grau  
Región Apurímac

resultados ERM 2010				
ELEC. HÁBILES:	588	<b>ORGANIZACIÓN POLÍTICA</b>	<b>VOTOS</b>	<b>%</b>
VOTOS EMITIDOS:	535	PODER POPULAR ANDINO	140	28,75
LISTAS EN COMPETENCIA:	5	FRENTE POPULAR LLAPANCHIK	130	26,69
		MOV. POPULAR KALLPA	108	22,18

resultado de la consulta										
CARGO	NOMBRES Y APELLIDOS	AGRUPACIÓN POLÍTICA	SÍ	NO	NULOS	BLANCOS	% SÍ	RESULTADO	ELECTORES HÁBILES	
ALCALDE	RAUL DAVILA MEJIA	PODER POPULAR ANDINO	229	245	7	11	46,54	NO REVOCADO	TOTAL:	682
									HOMBRES:	49,12%
									MUJERES:	50,88%
									<b>AUSENTISMO</b>	<b>27,86%</b>
									<b>MESAS</b>	<b>LOCALES</b>
									3	1

# Turpay

Distrito de la provincia de Grau  
Región Apurímac

resultados ERM 2010				
ELEC. HÁBILES:	447	<b>ORGANIZACIÓN POLÍTICA</b>	<b>VOTOS</b>	<b>%</b>
VOTOS EMITIDOS:	381	MOV. POPULAR KALLPA	97	27,87
LISTAS EN COMPETENCIA:	5	FRENTE POPULAR LLAPANCHIK	94	27,01
		PODER POPULAR ANDINO	94	27,01

resultado de la consulta										
CARGO	NOMBRES Y APELLIDOS	AGRUPACIÓN POLÍTICA	SÍ	NO	NULOS	BLANCOS	% SÍ	RESULTADO	ELECTORES HÁBILES	
ALCALDE	CIRA ROMAN DE CHOQUE	MOVIMIENTO POPULAR KALLPA	65	262	20	10	18,21	NO REVOCADO	TOTAL:	489
									HOMBRES:	53,17%
									MUJERES:	46,83%
									<b>AUSENTISMO</b>	<b>26,99%</b>
									<b>MESAS</b>	<b>LOCALES</b>
									3	1

# Virundo

Distrito de la provincia de Grau  
Región Apurímac

resultados ERM 2010				
ELEC. HÁBILES:	519	<b>ORGANIZACIÓN POLÍTICA</b>	<b>VOTOS</b>	<b>%</b>
VOTOS EMITIDOS:	464	ALIANZA PARA EL PROGRESO	127	29,81
LISTAS EN COMPETENCIA:	5	FRENTE POPULAR LLAPANCHIK	105	24,65
		MOV. POPULAR KALLPA	100	23,47

resultado de la consulta										
CARGO	NOMBRES Y APELLIDOS	AGRUPACIÓN POLÍTICA	SÍ	NO	NULOS	BLANCOS	% SÍ	RESULTADO	ELECTORES HÁBILES	
ALCALDE	EDGAR HUILLCA SOTO	ALIANZA PARA EL PROGRESO	218	167	12	27	51,42	REVOCADO	TOTAL:	587
REGIDOR	ALIPIO QUISPE MENESES	ALIANZA PARA EL PROGRESO	166	203	15	40	39,15	NO REVOCADO	HOMBRES:	50,60%
REGIDOR	GUSTAVO PUMACAYO PAUCAR	ALIANZA PARA EL PROGRESO	219	149	11	45	51,65	REVOCADO	MUJERES:	49,40%
REGIDOR	EMER CAMPOSANO CHOQUE	ALIANZA PARA EL PROGRESO	169	189	10	56	39,86	NO REVOCADO	<b>AUSENTISMO</b>	<b>27,77%</b>
REGIDOR	FAUSTINA JUVITA CHOQUE PIZARRO	ALIANZA PARA EL PROGRESO	250	124	6	44	58,96	REVOCADO	<b>MESAS</b>	<b>LOCALES</b>
REGIDOR	EVER PIZARRO QUISPE	FRENTE POPULAR LLAPANCHIK	191	178	8	47	45,05	REVOCADO	3	1



**Región**  
**AREQUIPA**



# Mollebaya

Distrito de la provincia de Arequipa  
Región Arequipa

## resultados ERM 2010

ELEC. HÁBILES:	980	<b>ORGANIZACIÓN POLÍTICA</b>	<b>VOTOS</b>	%
VOTOS EMITIDOS:	901	FUERZA AREQUIPEÑA	270	36,39
LISTAS EN COMPETENCIA:	4	AREQUIPA RENACE	256	34,50
		FONAVISTAS DEL PERÚ	118	15,90

## resultado de la consulta

CARGO	NOMBRES Y APELLIDOS	AGRUPACIÓN POLÍTICA	SÍ	NO	NULOS	BLANCOS	% SÍ	RESULTADO	ELECTORES HÁBILES
ALCALDE	ALBERTO DONATO JUAREZ PALACO	FUERZA AREQUIPEÑA	441	531	31	19	43,15	NO REVOCADO	TOTAL: 1.203
REGIDOR	CLAUDIO FRANCISCO COAGUILA TITO	FUERZA AREQUIPEÑA	481	413	27	101	47,06	REVOCADO	HOMBRES: 51,29%
REGIDOR	PEDRO ARAPA MAMANI	FUERZA AREQUIPEÑA	433	450	26	113	42,37	NO REVOCADO	MUJERES: 48,71%
REGIDOR	MARCO ANTONIO CARNERO TACO	FUERZA AREQUIPEÑA	466	406	27	123	45,60	REVOCADO	<b>AUSENTISMO 15,05%</b>
REGIDOR	MARIBEL CHIRI ZEGARRA	FUERZA AREQUIPEÑA	448	419	25	130	43,84	REVOCADO	<b>MESAS</b>
REGIDOR	ROBERT JUAN TORRES MOLLEPAZA	AREQUIPA RENACE	534	323	34	131	52,25	REVOCADO	<b>LOCALES</b>
									6
									1

# Ocoña

Distrito de la provincia de Camaná  
Región Arequipa

## resultados ERM 2010

ELEC. HÁBILES:	3.028	<b>ORGANIZACIÓN POLÍTICA</b>	<b>VOTOS</b>	%
VOTOS EMITIDOS:	2.663	FUERZA AREQUIPEÑA	805	33,32
LISTAS EN COMPETENCIA:	5	ALIANZA POR AREQUIPA	757	31,33
		FRENTE CÍVICO POR CAMANÁ	410	16,97

## resultado de la consulta

CARGO	NOMBRES Y APELLIDOS	AGRUPACIÓN POLÍTICA	SÍ	NO	NULOS	BLANCOS	% SÍ	RESULTADO	ELECTORES HÁBILES
ALCALDE	ZOILO JOSE GILBERTO CARNERO CARNERO	FUERZA AREQUIPEÑA	1.115	1.123	48	62	47,49	NO REVOCADO	TOTAL: 3.111
REGIDOR	MERARDO JUAN COLQUE MONTES	FUERZA AREQUIPEÑA	1.188	876	28	256	50,60	REVOCADO	HOMBRES: 53,97%
REGIDOR	JOSE ALBERTO VILCA QUISPE	FUERZA AREQUIPEÑA	1.099	957	34	258	46,81	REVOCADO	MUJERES: 46,03%
REGIDOR	KANDY YESSENIA GONZALES BUSTINZA	FUERZA AREQUIPEÑA	1.106	941	38	263	47,10	REVOCADO	<b>AUSENTISMO 24,53%</b>
REGIDOR	HIPOLITO TORIBIO FLORES GARIBAY	FUERZA AREQUIPEÑA	1.099	950	32	267	46,81	REVOCADO	<b>MESAS</b>
REGIDOR	CESAR RENEE CHAVEZ PEREZ	ALIANZA POR AREQUIPA	1.030	1.004	27	287	43,87	REVOCADO	<b>LOCALES</b>
									20
									1

# Bella Unión

Distrito de la provincia de Caravelí  
Región Arequipa

resultados ERM 2010				
ELEC. HÁBILES:	1.088	<b>ORGANIZACIÓN POLÍTICA</b>	<b>VOTOS</b>	<b>%</b>
VOTOS EMITIDOS:	939	PARTIDO APRISTA PERUANO	389	45,23
LISTAS EN COMPETENCIA:	3	FUERZA AREQUIPEÑA	346	40,23
		FUERZA 2011	125	14,53

## resultado de la consulta

CARGO	NOMBRES Y APELLIDOS	AGRUPACIÓN POLÍTICA	SÍ	NO	NULOS	BLANCOS	% SÍ	RESULTADO	ELECTORES HÁBILES
ALCALDE	DANIEL AURELIO DENEGRI AYALA	PARTIDO APRISTA PERUANO	287	638	16	15	30,02	NO REVOCADO	TOTAL: 1.215
REGIDOR	PEDRO LUIS MONTOYA MALDONADO	PARTIDO APRISTA PERUANO	298	569	12	77	31,17	NO REVOCADO	HOMBRES: 54,81%
REGIDOR	PABLO ISMAEL VELARDE CHALCO	PARTIDO APRISTA PERUANO	310	547	12	87	32,43	NO REVOCADO	MUJERES: 45,19%
REGIDOR	NORMA ANSELMA CABRERA MOLINA	PARTIDO APRISTA PERUANO	364	497	12	83	38,08	NO REVOCADO	<b>AUSENTISMO 21,32%</b>
REGIDOR	OSWALDO SABAS MALDONADO HUAMANI	PARTIDO APRISTA PERUANO	307	549	11	89	32,11	NO REVOCADO	<b>MESAS</b>
REGIDOR	VICTORIA IRMA DIAZ DE LOPEZ	FUERZA AREQUIPEÑA	320	532	11	93	33,47	NO REVOCADO	<b>LOCALES</b>
									7
									1

# Lomas

Distrito de la provincia de Caravelí  
Región Arequipa

resultados ERM 2010				
ELEC. HÁBILES:	731	<b>ORGANIZACIÓN POLÍTICA</b>	<b>VOTOS</b>	<b>%</b>
VOTOS EMITIDOS:	666	ACCIÓN POPULAR	153	24,52
LISTAS EN COMPETENCIA:	7	FUERZA 2011	113	18,11
		AREQUIPA RENACE	111	17,79

## resultado de la consulta

CARGO	NOMBRES Y APELLIDOS	AGRUPACIÓN POLÍTICA	SÍ	NO	NULOS	BLANCOS	% SÍ	RESULTADO	ELECTORES HÁBILES
ALCALDE	FEDERICO RUBIO CONTRERAS	ACCIÓN POPULAR	307	386	14	11	42,76	NO REVOCADO	TOTAL: 851
REGIDOR	SET VALENCIA DURAND	ACCIÓN POPULAR	300	360	14	44	41,78	NO REVOCADO	HOMBRES: 55,46%
REGIDOR	MERCEDES CANDELARIA TALLA MARTIN	ACCIÓN POPULAR	304	347	13	54	42,34	NO REVOCADO	MUJERES: 44,54%
REGIDOR	ANGÉLICA MARIA PERALTA CHAMBI	ACCIÓN POPULAR	315	335	13	55	43,87	NO REVOCADO	<b>AUSENTISMO 15,63%</b>
REGIDOR	SANTOS ROSENDO CARRILLO REYES	ACCIÓN POPULAR	304	344	13	57	42,34	NO REVOCADO	<b>MESAS</b>
REGIDOR	PEDRO WALTER ANTAYHUA GUTIERREZ	FUERZA 2011	229	367	17	105	31,89	NO REVOCADO	<b>LOCALES</b>
									5
									1

# Quicacha

Distrito de la provincia de Caravelí  
Región Arequipa

## resultados ERM 2010

ELEC. HÁBILES:	991	<b>ORGANIZACIÓN POLÍTICA</b>	<b>VOTOS</b>	%
VOTOS EMITIDOS:	859	ALIANZA POR AREQUIPA	238	32,25
LISTAS EN COMPETENCIA:	4	FUERZA 2011	191	25,88
		PARTIDO POPULAR CRISTIANO - PPC - U. NAC.*	164	22,22

\* PARTIDO POPULAR CRISTIANO - PPC - UNIDAD NACIONAL

## resultado de la consulta

CARGO	NOMBRES Y APELLIDOS	AGRUPACIÓN POLÍTICA	SÍ	NO	NULOS	BLANCOS	% SÍ	RESULTADO	ELECTORES HÁBILES
ALCALDE	ISIDORO MARIO SANDOVAL MONTOYA	ALIANZA POR AREQUIPA	385	428	26	25	44,56	NO REVOCADO	TOTAL: 1.115
REGIDOR	CARMEN QUISPE MENDOZA DE SERMEÑO	ALIANZA POR AREQUIPA	393	324	22	125	45,49	REVOCADO	HOMBRES: 54,26%
REGIDOR	JORGE EFRAIN QUISPE GARAY	ALIANZA POR AREQUIPA	378	349	18	119	43,75	REVOCADO	MUJERES: 45,74%
REGIDOR	GEORGINA ZENAIDA MEDINA HUAYTA	ALIANZA POR AREQUIPA	415	281	22	146	48,03	REVOCADO	<b>AUSENTISMO 22,51%</b>
REGIDOR	MAIRA YERANIA TEJEDA PRADO	ALIANZA POR AREQUIPA	399	299	17	149	46,18	REVOCADO	<b>MESAS LOCALES</b>
REGIDOR	YOLY IRIS GUTIERREZ DE LA CRUZ	FUERZA 2011	389	278	24	173	45,02	REVOCADO	6 1

# Yauca

Distrito de la provincia de Caravelí  
Región Arequipa

## resultados ERM 2010

ELEC. HÁBILES:	1.218	<b>ORGANIZACIÓN POLÍTICA</b>	<b>VOTOS</b>	%
VOTOS EMITIDOS:	1.033	ALIANZA POR AREQUIPA	404	45,14
LISTAS EN COMPETENCIA:	3	FUERZA AREQUIPEÑA	313	34,97
		FUERZA 2011	178	19,89

## resultado de la consulta

CARGO	NOMBRES Y APELLIDOS	AGRUPACIÓN POLÍTICA	SÍ	NO	NULOS	BLANCOS	% SÍ	RESULTADO	ELECTORES HÁBILES
ALCALDE	DIEGO ARTURO MONTESINOS NEYRA	ALIANZA POR AREQUIPA	405	507	10	8	43,55	NO REVOCADO	TOTAL: 1.289
REGIDOR	BIAGGIO CESAR DE LA TORRE MARQUEZ	ALIANZA POR AREQUIPA	436	406	10	78	46,88	REVOCADO	HOMBRES: 52,13%
REGIDOR	WILFREDO SAFRA GALVEZ	ALIANZA POR AREQUIPA	396	433	11	90	42,58	NO REVOCADO	MUJERES: 47,87%
REGIDOR	ROSALIA ROSARIO PAREDES CARHUAS	ALIANZA POR AREQUIPA	411	426	7	86	44,19	NO REVOCADO	<b>AUSENTISMO 27,85%</b>
REGIDOR	CARLOS GUSTAVO CADENAS HUAMANI	ALIANZA POR AREQUIPA	417	408	5	100	44,84	REVOCADO	<b>MESAS LOCALES</b>
REGIDOR	JULIO MANUEL DE LA TORRE CUETO	FUERZA AREQUIPEÑA	448	391	4	87	48,17	REVOCADO	7 1

# Ayo

Distrito de la provincia de Castilla  
Región Arequipa

resultados ERM 2010				
ELEC. HÁBILES:	313	<b>ORGANIZACIÓN POLÍTICA</b>	<b>VOTOS</b>	<b>%</b>
VOTOS EMITIDOS:	270	ACCIÓN POPULAR	72	27,91
LISTAS EN COMPETENCIA:	5	FUERZA AREQUIPEÑA	67	25,97
		LISTA INDEP. CASTILLA AVANZA	56	21,71

resultado de la consulta										
CARGO	NOMBRES Y APELLIDOS	AGRUPACIÓN POLÍTICA	SÍ	NO	NULOS	BLANCOS	% SÍ	RESULTADO	ELECTORES HÁBILES	
ALCALDE	JOSE JUSTO VILCA YATO	ACCIÓN POPULAR	121	75	11	1	58,17	REVOCADO	TOTAL:	289
REGIDOR	JUAN DONATO BEGAZO CORRALES	ACCIÓN POPULAR	160	31	3	14	76,92	REVOCADO	HOMBRES:	55,36%
REGIDOR	JAINOR CONDO RIVEROS	ACCIÓN POPULAR	135	51	6	16	64,90	REVOCADO	MUJERES:	44,64%
REGIDOR	MARITZA ISABEL MOLINA CANO	ACCIÓN POPULAR	121	60	7	20	58,17	REVOCADO	<b>AUSENTISMO</b>	<b>28,03%</b>
REGIDOR	MANUEL EMILIO BEGAZO GUTIERREZ	FUERZA AREQUIPEÑA	135	47	8	18	64,90	REVOCADO	<b>MESAS</b>	<b>LOCALES</b>
									2	1

# Huancarqui

Distrito de la provincia de Castilla  
Región Arequipa

resultados ERM 2010				
ELEC. HÁBILES:	1.133	<b>ORGANIZACIÓN POLÍTICA</b>	<b>VOTOS</b>	<b>%</b>
VOTOS EMITIDOS:	1.001	AREQUIPA RENACE	372	40,48
LISTAS EN COMPETENCIA:	5	PARTIDO APRISTA PERUANO	253	27,53
		LISTA INDEP. CASTILLA AVANZA	159	17,30

resultado de la consulta										
CARGO	NOMBRES Y APELLIDOS	AGRUPACIÓN POLÍTICA	SÍ	NO	NULOS	BLANCOS	% SÍ	RESULTADO	ELECTORES HÁBILES	
ALCALDE	FLAVIO ANTONIO MARTINEZ MARTINEZ	AREQUIPA RENACE	282	654	11	12	29,41	NO REVOCADO	TOTAL:	1.222
REGIDOR	ROSA BRIGIDA MORAN LLAMOZAS	AREQUIPA RENACE	293	548	7	111	30,55	NO REVOCADO	HOMBRES:	51,80%
REGIDOR	ALEJANDRO JOSE MENDOZA FLORES	AREQUIPA RENACE	257	570	5	127	26,80	NO REVOCADO	MUJERES:	48,20%
REGIDOR	VICTOR FEDERICO MORAN FEBRES	AREQUIPA RENACE	287	546	5	121	29,93	NO REVOCADO	<b>AUSENTISMO</b>	<b>21,52%</b>
REGIDOR	MARIA ALEJANDRA CUENTAS DIAZ	AREQUIPA RENACE	376	457	12	114	39,21	NO REVOCADO	<b>MESAS</b>	<b>LOCALES</b>
REGIDOR	JANETTYAQUELIN ZUÑIGA LLAMOSAS	PARTIDO APRISTA PERUANO	346	492	7	114	36,08	NO REVOCADO	7	1

# Tipan

Distrito de la provincia de Castilla  
Región Arequipa

## resultados ERM 2010

ELEC. HÁBILES:	373	<b>ORGANIZACIÓN POLÍTICA</b>	<b>VOTOS</b>	<b>%</b>
VOTOS EMITIDOS:	322	JUNTOS POR EL SUR	71	24,57
LISTAS EN COMPETENCIA:	5	DECIDE	68	23,53
		FUERZA AREQUIPEÑA	55	19,03

## resultado de la consulta

CARGO	NOMBRES Y APELLIDOS	AGRUPACIÓN POLÍTICA	SÍ	NO	NULOS	BLANCOS	% SÍ	RESULTADO	ELECTORES HÁBILES
ALCALDE	EUSTACIA JANET ARIAS CARDENAS	JUNTOS POR EL SUR	118	150	8	6	41,84	NO REVOCADO	TOTAL: 379
REGIDOR	DAVID YILMER FLORES ZUÑIGA	JUNTOS POR EL SUR	120	120	4	38	42,55	NO REVOCADO	HOMBRES: 54,62%
REGIDOR	MARCO ANTONIO VASQUEZ SILVA	JUNTOS POR EL SUR	113	133	4	32	40,07	NO REVOCADO	MUJERES: 45,38%
REGIDOR	ANA YSABEL AMESQUITA SILVA	JUNTOS POR EL SUR	128	107	3	44	45,39	REVOCADO	<b>AUSENTISMO 25,59%</b>
REGIDOR	HERIBERTA G. CRUZ CONCHA DE VASQUEZ	JUNTOS POR EL SUR	113	135	2	32	40,07	NO REVOCADO	<b>MESAS LOCALES</b>
REGIDOR	GABRIEL DANIEL FLORES LAYME	DECIDE	136	83	5	58	48,23	REVOCADO	2 1

# Maca

Distrito de la provincia de Caylloma  
Región Arequipa

## resultados ERM 2010

ELEC. HÁBILES:	700	<b>ORGANIZACIÓN POLÍTICA</b>	<b>VOTOS</b>	<b>%</b>
VOTOS EMITIDOS:	601	AREQUIPA RENACE	84	20,24
LISTAS EN COMPETENCIA:	7	DECIDE	82	19,76
		ALIANZA PARA EL PROGRESO	58	13,98

## resultado de la consulta

CARGO	NOMBRES Y APELLIDOS	AGRUPACIÓN POLÍTICA	SÍ	NO	NULOS	BLANCOS	% SÍ	RESULTADO	ELECTORES HÁBILES
ALCALDE	EDWIN GOMEZ GUTIERREZ	AREQUIPA RENACE	387	159	15	22	66,38	REVOCADO	TOTAL: 770
REGIDOR	GABRIEL JOSE NINA CHICAÑA	AREQUIPA RENACE	345	153	29	56	59,18	REVOCADO	HOMBRES: 52,47%
REGIDOR	RUTH EDUARDA CAYLLAHUA ANCCO	AREQUIPA RENACE	401	104	12	66	68,78	REVOCADO	MUJERES: 47,53%
REGIDOR	FELIX EDWARD QUICO CHOQUEANCO	AREQUIPA RENACE	398	108	10	67	68,27	REVOCADO	<b>AUSENTISMO 24,29%</b>
REGIDOR	ENRIQUE SOLANO PILARES INFRA	AREQUIPA RENACE	372	134	11	66	63,81	REVOCADO	<b>MESAS LOCALES</b>
REGIDOR	JOSE CLAREL QUISPE INFRA	DECIDE	369	141	12	61	63,29	REVOCADO	5 1

# San Antonio de Chuca

Distrito de la provincia de Caylloma  
Región Arequipa

resultados ERM 2010				
ELEC. HÁBILES:	758	<b>ORGANIZACIÓN POLÍTICA</b>	<b>VOTOS</b>	<b>%</b>
VOTOS EMITIDOS:	701	ALIANZA POR AREQUIPA	162	28,27
LISTAS EN COMPETENCIA:	6	DECIDE	135	23,56
		PARTIDO APRISTA PERUANO	83	14,49

resultado de la consulta										
CARGO	NOMBRES Y APELLIDOS	AGRUPACIÓN POLÍTICA	SÍ	NO	NULOS	BLANCOS	% SÍ	RESULTADO	ELECTORES HÁBILES	
ALCALDE	BIBIANO QUISPE CAYLLAHUA	ALIANZA POR AREQUIPA	316	305	16	33	47,16	REVOCADO	TOTAL:	781
REGIDOR	DEMETRIO LAZARTE HUACHANI	ALIANZA POR AREQUIPA	196	354	8	112	29,25	NO REVOCADO	HOMBRES:	49,68%
REGIDOR	MIRIAM J. QUISPE CONDORI DE HUACHANI	ALIANZA POR AREQUIPA	253	273	9	135	37,76	NO REVOCADO	MUJERES:	50,32%
REGIDOR	FERMIN GERMAN MACEDO CUTIPA	ALIANZA POR AREQUIPA	255	273	11	131	38,06	NO REVOCADO	<b>AUSENTISMO</b>	<b>14,21%</b>
REGIDOR	MARIO HUACHANI PUMACOTA	ALIANZA POR AREQUIPA	232	298	6	134	34,63	NO REVOCADO	<b>MESAS</b>	<b>LOCALES</b>
REGIDOR	FRANCISCA TEODORA CHOQUE HUACHANI	DECIDE	251	265	9	145	37,46	NO REVOCADO	4	1

# Tapay

Distrito de la provincia de Caylloma  
Región Arequipa

resultados ERM 2010				
ELEC. HÁBILES:	446	<b>ORGANIZACIÓN POLÍTICA</b>	<b>VOTOS</b>	<b>%</b>
VOTOS EMITIDOS:	369	ALIANZA PARA EL PROGRESO	118	40,41
LISTAS EN COMPETENCIA:	4	PARTIDO APRISTA PERUANO	106	36,30
		DECIDE	57	19,52

resultado de la consulta										
CARGO	NOMBRES Y APELLIDOS	AGRUPACIÓN POLÍTICA	SÍ	NO	NULOS	BLANCOS	% SÍ	RESULTADO	ELECTORES HÁBILES	
ALCALDE	CONCEPCION GUSMAN HUACALLO TEJADA	ALIANZA PARA EL PROGRESO	147	149	12	12	45,94	NO REVOCADO	TOTAL:	448
REGIDOR	BERNARDO LORENZO TACO ALVAREZ	ALIANZA PARA EL PROGRESO	172	70	11	67	53,75	REVOCADO	HOMBRES:	58,26%
REGIDOR	VERONICA INES PUMA ALA	ALIANZA PARA EL PROGRESO	194	53	10	63	60,63	REVOCADO	MUJERES:	41,74%
REGIDOR	LEOCARIO LEANDRO CALACHUA QUICO	ALIANZA PARA EL PROGRESO	183	55	8	74	57,19	REVOCADO	<b>AUSENTISMO</b>	<b>28,57%</b>
REGIDOR	RAMON FELIX CCAZA PUMA	ALIANZA PARA EL PROGRESO	176	61	13	70	55,00	REVOCADO	<b>MESAS</b>	<b>LOCALES</b>
									2	1



# Chichas

Distrito de la provincia de Condesuyos  
Región Arequipa

## resultados ERM 2010

ELEC. HÁBILES:	551	<b>ORGANIZACIÓN POLÍTICA</b>	<b>VOTOS</b>	<b>%</b>
VOTOS EMITIDOS:	437	CONDESUYOS PROGRESA	163	41,48
LISTAS EN COMPETENCIA:	5	FUERZA AREQUIPEÑA	154	39,19
		AREQUIPA AVANCEMOS	38	9,67

## resultado de la consulta

CARGO	NOMBRES Y APELLIDOS	AGRUPACIÓN POLÍTICA	SÍ	NO	NULOS	BLANCOS	% SÍ	RESULTADO	ELECTORES HÁBILES
ALCALDE	TOMAS WUILE AYÑAYANQUE ROSAS	CONDESUYOS PROGRESA	134	238	12	6	34,36	NO REVOCADO	TOTAL: 563
REGIDOR	LEONCIO TEODORO TEJEDA LAGUNA	CONDESUYOS PROGRESA	138	222	8	22	35,38	NO REVOCADO	HOMBRES: 54,00%
REGIDOR	MARGARITA JUANA RODRIGUEZ LLERENA	CONDESUYOS PROGRESA	136	226	6	22	34,87	NO REVOCADO	MUJERES: 46,00%
REGIDOR	ORLANDO TEOFILO LAZO VERA	CONDESUYOS PROGRESA	132	231	7	20	33,85	NO REVOCADO	<b>AUSENTISMO 30,73%</b>
REGIDOR	FRANCISCO DE ASIS PIZARRO QUISPE	CONDESUYOS PROGRESA	130	231	5	24	33,33	NO REVOCADO	<b>MESAS</b>
REGIDOR	OLGER RUBEN BELLIDO ZEVALLOS	FUERZA AREQUIPEÑA	131	231	4	24	33,59	NO REVOCADO	<b>LOCALES</b>
									3
									1

# Islay

Distrito de la provincia de Islay  
Región Arequipa

## resultados ERM 2010

ELEC. HÁBILES:	2.618	<b>ORGANIZACIÓN POLÍTICA</b>	<b>VOTOS</b>	<b>%</b>
VOTOS EMITIDOS:	2.321	ACCIÓN POPULAR	719	34,08
LISTAS EN COMPETENCIA:	6	ALIANZA PARA EL PROGRESO	651	30,85
		FUERZA AREQUIPEÑA	425	20,14

## resultado de la consulta

CARGO	NOMBRES Y APELLIDOS	AGRUPACIÓN POLÍTICA	SÍ	NO	NULOS	BLANCOS	% SÍ	RESULTADO	ELECTORES HÁBILES
ALCALDE	REGINA LAVALLE SULLASI	ACCIÓN POPULAR	969	1.320	43	22	41,16	NO REVOCADO	TOTAL: 2.820
REGIDOR	HORACIO IRWIN SANTOYO CHALCO	ACCIÓN POPULAR	1.009	1.153	35	157	42,86	NO REVOCADO	HOMBRES: 53,65%
REGIDOR	IRENE VERONICA MAMANI OLVEA	ACCIÓN POPULAR	1.056	1.103	34	161	44,86	NO REVOCADO	MUJERES: 46,35%
REGIDOR	GERALD ENRIQUE PALOMINO POMIER	ACCIÓN POPULAR	984	1.163	32	175	41,80	NO REVOCADO	<b>AUSENTISMO 16,52%</b>
REGIDOR	GASTON RODWIN CHOQUETICO MAMANI	ACCIÓN POPULAR	1.074	1.077	31	172	45,62	NO REVOCADO	<b>MESAS</b>
REGIDOR	MARIO ARTURO MEDINA ACOSTA	ALIANZA PARA EL PROGRESO	1.034	1.097	32	191	43,93	NO REVOCADO	<b>LOCALES</b>
									16
									1

# Quechualla

Distrito de la provincia de La Unión  
Región Arequipa

resultados ERM 2010				
ELEC. HÁBILES:	404	<b>ORGANIZACIÓN POLÍTICA</b>	<b>VOTOS</b>	<b>%</b>
VOTOS EMITIDOS:	328	PARTIDO APRISTA PERUANO	126	45,99
LISTAS EN COMPETENCIA:	3	ALIANZA POR AREQUIPA	116	42,34
		ACCIÓN POPULAR	32	11,68

resultado de la consulta										
CARGO	NOMBRES Y APELLIDOS	AGRUPACIÓN POLÍTICA	SÍ	NO	NULOS	BLANCOS	% SÍ	RESULTADO	ELECTORES HÁBILES	
ALCALDE	JOSE GUILLERMO SEGOVIA PEREZ	PARTIDO APRISTA PERUANO	126	14	6	2	85,14	NO REVOCADO	TOTAL:	459
REGIDOR	JORGE DANIEL CHAMANA CANO	PARTIDO APRISTA PERUANO	105	21	3	19	70,95	NO REVOCADO	HOMBRES:	56,86%
									MUJERES:	43,14%
									<b>AUSENTISMO</b>	<b>67,6%</b>
									<b>MESAS</b>	<b>LOCALES</b>
									3	1

**Región**  
**AYACUCHO**



# Paras

Distrito de la provincia de Cangallo  
Región Ayacucho

resultados ERM 2010				
ELEC. HÁBILES:	2.922	<b>ORGANIZACIÓN POLÍTICA</b>	<b>VOTOS</b>	%
VOTOS EMITIDOS:	2.482	RESTAURACIÓN NACIONAL	525	25,99
LISTAS EN COMPETENCIA:	7	QATUN TARPUY	472	23,37
		ALIANZA PARA EL PROGRESO	373	18,47

## resultado de la consulta

CARGO	NOMBRES Y APELLIDOS	AGRUPACIÓN POLÍTICA	SÍ	NO	NULOS	BLANCOS	% SÍ	RESULTADO	ELECTORES HÁBILES
ALCALDE	CIRILO TEODORO QUISPE RAMOS	RESTAURACIÓN NACIONAL	1.023	825	100	129	49,25	REVOCADO	TOTAL: 3.117
REGIDOR	EDWIN RICAR REDOLFO PARADO	RESTAURACIÓN NACIONAL	1.022	777	91	187	49,21	REVOCADO	HOMBRES: 47,35%
REGIDOR	ISIDRO REDOLFO GUTIERREZ	RESTAURACIÓN NACIONAL	1.014	782	88	193	48,82	REVOCADO	MUJERES: 52,65%
REGIDOR	VICTOR LLANTOY LOPEZ	RESTAURACIÓN NACIONAL	1.056	730	86	205	50,84	REVOCADO	<b>AUSENTISMO 33,37%</b>
REGIDOR	ELIZABETH MARITZA ARANGO CANDIOTTI	RESTAURACIÓN NACIONAL	1.049	729	74	225	50,51	REVOCADO	<b>MESAS LOCALES</b>
REGIDOR	DIONICIO AMANCIO QUISPE CHANHUALLA	QATUN TARPUY	1.019	757	80	221	49,06	REVOCADO	16 3

# Ocros

Distrito de la provincia de Huamanga  
Región Ayacucho

resultados ERM 2010				
ELEC. HÁBILES:	3.824	<b>ORGANIZACIÓN POLÍTICA</b>	<b>VOTOS</b>	%
VOTOS EMITIDOS:	3.217	FRENTE REG. TUNA	591	23,39
LISTAS EN COMPETENCIA:	12	MOV. INDEP. REG. TODOS CON AYACUCHO	327	12,94
		UNIDOS POR EL DESARROLLO DE AYACUCHO	299	11,83

## resultado de la consulta

CARGO	NOMBRES Y APELLIDOS	AGRUPACIÓN POLÍTICA	SÍ	NO	NULOS	BLANCOS	% SÍ	RESULTADO	ELECTORES HÁBILES
ALCALDE	FAVIO ROCA LUQUE	FRENTE REGIONAL TUNA	812	1.562	110	189	30,38	NO REVOCADO	TOTAL: 4.065
REGIDOR	CLAUDIO RAUL MENDOZA ILLANES	FRENTE REGIONAL TUNA	754	1.487	91	341	28,21	NO REVOCADO	HOMBRES: 50,68%
REGIDOR	MARINO FERNANDO CCENHUA SALVADOR	FRENTE REGIONAL TUNA	757	1.465	68	383	28,32	NO REVOCADO	MUJERES: 49,32%
REGIDOR	ARMANDO TARCICIO BADAJOS DE LA CRUZ	FRENTE REGIONAL TUNA	729	1.468	84	392	27,27	NO REVOCADO	<b>AUSENTISMO 34,24%</b>
REGIDOR	MARLENE NUÑEZ ANYOSA	FRENTE REGIONAL TUNA	747	1.446	80	400	27,95	NO REVOCADO	<b>MESAS LOCALES</b>
REGIDOR	DANIEL ALACOTE PERALTA	MOV. INDEP. REG. TODOS CON AYACUCHO	728	1.443	72	430	27,24	NO REVOCADO	25 1

# Sacsamarca

Distrito de la provincia de Huanca Sancos  
Región Ayacucho

resultados ERM 2010				
ELEC. HÁBILES:	1.229	<b>ORGANIZACIÓN POLÍTICA</b>	<b>VOTOS</b>	%
VOTOS EMITIDOS:	957	FRENTE REG. TUNA	272	33,79
LISTAS EN COMPETENCIA:	5	MOV. INDEP. REG. TODOS CON AYACUCHO	185	22,98
		QATUN TARPUY	147	18,26

## resultado de la consulta

CARGO	NOMBRES Y APELLIDOS	AGRUPACIÓN POLÍTICA	SÍ	NO	NULOS	BLANCOS	% SÍ	RESULTADO	ELECTORES HÁBILES
ALCALDE	RICHMAN HUAMANI PILLACA	FRENTE REGIONAL TUNA	442	173	31	37	64,71	REVOCADO	TOTAL: 1.271
REGIDOR	JOSE YANAMI TUCNO	FRENTE REGIONAL TUNA	441	140	20	82	64,57	REVOCADO	HOMBRES: 46,81%
REGIDOR	DAVID HUAYANAY POLIDO	FRENTE REGIONAL TUNA	431	143	21	88	63,10	REVOCADO	MUJERES: 53,19%
REGIDOR	JHONY CABANA CHECNES	FRENTE REGIONAL TUNA	312	260	25	86	45,68	REVOCADO	<b>AUSENTISMO 46,26%</b>
REGIDOR	JHOVANA GONZALES JANAMPA	FRENTE REGIONAL TUNA	437	132	18	96	63,98	REVOCADO	<b>MESAS LOCALES</b>
ALCALDE	RAFAEL BALTAZAR GARCIA	MOV. INDEP. REG. TODOS CON AYACUCHO	416	150	21	96	60,91	REVOCADO	7 1

# Huamanguilla

Distrito de la provincia de Huanta  
Región Ayacucho

resultados ERM 2010				
ELEC. HÁBILES:	3.046	<b>ORGANIZACIÓN POLÍTICA</b>	<b>VOTOS</b>	%
VOTOS EMITIDOS:	2.647	JUNTOS SÍ SE PUEDE	495	23,91
LISTAS EN COMPETENCIA:	8	MOV. INDEP. REG. TODOS CON AYACUCHO	476	23,00
		QATUN TARPUY	381	18,41

## resultado de la consulta

CARGO	NOMBRES Y APELLIDOS	AGRUPACIÓN POLÍTICA	SÍ	NO	NULOS	BLANCOS	% SÍ	RESULTADO	ELECTORES HÁBILES
ALCALDE	JUAN R. PACHECO HUAMANRIMACHI	JUNTOS SÍ SE PUEDE	937	1.124	78	111	41,64	NO REVOCADO	TOTAL: 3.249
REGIDOR	CELESTINO GOMEZ GOMEZ	JUNTOS SÍ SE PUEDE	954	1.027	66	203	42,40	NO REVOCADO	HOMBRES: 47,12%
REGIDOR	TEOFILA GARCIA RAMOS	JUNTOS SÍ SE PUEDE	1.019	950	66	215	45,29	REVOCADO	MUJERES: 52,88%
REGIDOR	DOMINGO HUAMAN SOSA	JUNTOS SÍ SE PUEDE	976	987	52	235	43,38	NO REVOCADO	<b>AUSENTISMO 30,75%</b>
REGIDOR	GILBERTO HUAMAN MENDOZA	JUNTOS SÍ SE PUEDE	975	968	65	242	43,33	REVOCADO	<b>MESAS LOCALES</b>
									16 1

# Cabana

Distrito de la provincia de Lucanas  
Región Ayacucho

resultados ERM 2010				
ELEC. HÁBILES:	768	<b>ORGANIZACIÓN POLÍTICA</b>	<b>VOTOS</b>	%
VOTOS EMITIDOS:	607	MOV. INDEP. REG. TODOS CON AYACUCHO	271	50,84
LISTAS EN COMPETENCIA:	6	FRENTE REG. TUNA	142	26,64
		JUNTOS SÍ SE PUEDE	52	9,76

## resultado de la consulta

CARGO	NOMBRES Y APELLIDOS	AGRUPACIÓN POLÍTICA	SÍ	NO	NULOS	BLANCOS	% SÍ	RESULTADO	ELECTORES HÁBILES
ALCALDE	GUZMAN CHAVA CUPE	MOV. INDEP. REG. TODOS CON AYACUCHO	199	305	27	22	35,99	NO REVOCADO	TOTAL: 851
REGIDOR	PEDRO CUPE MESAJIL	MOV. INDEP. REG. TODOS CON AYACUCHO	223	266	19	45	40,32	NO REVOCADO	HOMBRES: 42,66%
REGIDOR	AURELIO APARI CCAPCHA	MOV. INDEP. REG. TODOS CON AYACUCHO	214	277	18	44	38,70	NO REVOCADO	MUJERES: 57,34%
REGIDOR	ALCIDES ARIZA ROSALES	MOV. INDEP. REG. TODOS CON AYACUCHO	200	295	15	43	36,17	NO REVOCADO	<b>AUSENTISMO 35,02%</b>
REGIDOR	RITA MARCELINA HUAMANI OSCCO	MOV. INDEP. REG. TODOS CON AYACUCHO	217	277	13	46	39,24	NO REVOCADO	<b>MESAS</b>
REGIDOR	AMANCIO HUANACO CACCHA	FRENTE REGIONAL TUNA	209	279	16	49	37,79	NO REVOCADO	<b>LOCALES</b>
									4
									1

# Leoncio Prado

Distrito de la provincia de Lucanas  
Región Ayacucho

resultados ERM 2010				
ELEC. HÁBILES:	757	<b>ORGANIZACIÓN POLÍTICA</b>	<b>VOTOS</b>	%
VOTOS EMITIDOS:	667	MOV. INDEP. INNOVACIÓN REGIONAL	262	46,87
LISTAS EN COMPETENCIA:	3	PARTIDO APRISTA PERUANO	166	29,70
		MOV. INDEP. REG. TODOS CON AYACUCHO	131	23,43

## resultado de la consulta

CARGO	NOMBRES Y APELLIDOS	AGRUPACIÓN POLÍTICA	SÍ	NO	NULOS	BLANCOS	% SÍ	RESULTADO	ELECTORES HÁBILES
ALCALDE	MARIO ADAN ALFARO PACASE	MOV. INDEP. INNOVACIÓN REGIONAL	194	322	15	16	35,47	NO REVOCADO	TOTAL: 769
REGIDOR	ZONIA ELIZABETH LICLA BAUTISTA	MOV. INDEP. INNOVACIÓN REGIONAL	201	291	9	46	36,75	NO REVOCADO	HOMBRES: 54,36%
REGIDOR	MARCIAL CLAUDIO JARA CARRASCO	MOV. INDEP. INNOVACIÓN REGIONAL	201	286	8	52	36,75	NO REVOCADO	MUJERES: 45,64%
REGIDOR	TOMAS FAJARDO GUERRERO	MOV. INDEP. INNOVACIÓN REGIONAL	200	290	8	49	36,56	NO REVOCADO	<b>AUSENTISMO 28,87%</b>
REGIDOR	SINECIO ROJAS SALCEDO	MOV. INDEP. INNOVACIÓN REGIONAL	199	288	8	52	36,38	NO REVOCADO	<b>MESAS</b>
REGIDOR	LUIS RIVERA GARIBAY	PARTIDO APRISTA PERUANO	188	291	8	60	34,37	NO REVOCADO	<b>LOCALES</b>
									4
									2

# San Juan

Distrito de la provincia de Lucanas  
Región Ayacucho

resultados ERM 2010				
ELEC. HÁBILES:	533	<b>ORGANIZACIÓN POLÍTICA</b>	<b>VOTOS</b>	<b>%</b>
VOTOS EMITIDOS:	435	ACCIÓN POPULAR	126	34,90
LISTAS EN COMPETENCIA:	6	MOV. INDEP. INNOVACIÓN REGIONAL	70	19,39
		PERÚ POSIBLE	61	16,90

## resultado de la consulta

CARGO	NOMBRES Y APELLIDOS	AGRUPACIÓN POLÍTICA	SÍ	NO	NULOS	BLANCOS	% SÍ	RESULTADO	ELECTORES HÁBILES
ALCALDE	EDWIN ROBLES JAUREGUI	ACCIÓN POPULAR	108	117	6	15	43,90	NO REVOCADO	TOTAL: 548
REGIDOR	LINO SANCHEZ DELGADO	ACCIÓN POPULAR	105	92	7	42	42,68	NO REVOCADO	HOMBRES: 47,63%
REGIDOR	JUAN CASTILLO ARIZAPANA	ACCIÓN POPULAR	101	87	5	53	41,06	NO REVOCADO	MUJERES: 52,37%
REGIDOR	CIRIANA FLORES CCAHUAY	ACCIÓN POPULAR	103	87	3	53	41,87	NO REVOCADO	<b>AUSENTISMO 55,11%</b>
REGIDOR	MARIA VICTORIA PUMAYAURI RODRIGUEZ	ACCIÓN POPULAR	109	82	5	50	44,31	NO REVOCADO	<b>MESAS</b>
REGIDOR	ROOMEL MONTOYA PARIONA	MOV. INDEP. INNOVACIÓN REGIONAL	113	74	4	55	45,93	NO REVOCADO	<b>LOCALES</b>
									3
									1

# Sancos

Distrito de la provincia de Lucanas  
Región Ayacucho

resultados ERM 2010				
ELEC. HÁBILES:	2.180	<b>ORGANIZACIÓN POLÍTICA</b>	<b>VOTOS</b>	<b>%</b>
VOTOS EMITIDOS:	1.548	MOV. INDEP. REG. TODOS CON AYACUCHO	320	24,30
LISTAS EN COMPETENCIA:	9	MOV. NUEVA IZQUIERDA	307	23,31
		JUNTOS SÍ SE PUEDE	254	19,29

## resultado de la consulta

CARGO	NOMBRES Y APELLIDOS	AGRUPACIÓN POLÍTICA	SÍ	NO	NULOS	BLANCOS	% SÍ	RESULTADO	ELECTORES HÁBILES
ALCALDE	ADAN BARRERA RIVAS	MOV. INDEP. REG. TODOS CON AYACUCHO	645	508	57	87	49,73	REVOCADO	TOTAL: 2.248
REGIDOR	EMILIA ERCILIA GARIBAY TAMAYO	MOV. INDEP. REG. TODOS CON AYACUCHO	606	435	41	215	46,72	REVOCADO	HOMBRES: 56,72%
REGIDOR	LUISA LLANTOY DE TORIBIO	MOV. INDEP. REG. TODOS CON AYACUCHO	593	433	40	231	45,72	REVOCADO	MUJERES: 43,28%
REGIDOR	ROSALIO MEDINA NEYRA	MOV. INDEP. REG. TODOS CON AYACUCHO	590	430	40	237	45,49	REVOCADO	<b>AUSENTISMO 42,30%</b>
REGIDOR	VICTORIANO PEDROZA RIVAS	MOV. INDEP. REG. TODOS CON AYACUCHO	591	431	36	239	45,57	REVOCADO	<b>MESAS</b>
REGIDOR	CARMEN JULIA TORIBIO DE HUAMANI	MOVIMIENTO NUEVA IZQUIERDA	580	432	44	241	44,72	REVOCADO	<b>LOCALES</b>
									11
									3



# Pacapausa

Distrito de la provincia de Parinacochas  
Región Ayacucho

resultados ERM 2010				
ELEC. HÁBILES:	441	<b>ORGANIZACIÓN POLÍTICA</b>	<b>VOTOS</b>	<b>%</b>
VOTOS EMITIDOS:	350	MOV. INDEP. INNOVACIÓN REGIONAL	125	43,86
LISTAS EN COMPETENCIA:	3	MOV. INDEP. REG. TODOS CON AYACUCHO	96	33,68
		QATUN TARPUY	64	22,46

## resultado de la consulta

CARGO	NOMBRES Y APELLIDOS	AGRUPACIÓN POLÍTICA	SÍ	NO	NULOS	BLANCOS	% SÍ	RESULTADO	ELECTORES HÁBILES
ALCALDE	YON YURIVAN PACHECO MOSCOSO	MOV. INDEP. INNOVACIÓN REGIONAL	186	90	24	13	59,42	REVOCADO	TOTAL: 467
REGIDOR	CUSTODIO ROMULO BARRIENTOS AGUIRRE	MOV. INDEP. INNOVACIÓN REGIONAL	170	87	21	35	54,31	REVOCADO	HOMBRES: 52,03%
REGIDOR	EDGAR AVILIO PALOMINO HUAYLLANI	MOV. INDEP. REG. TODOS CON AYACUCHO	173	94	15	31	55,27	REVOCADO	MUJERES: 47,97%
									<b>AUSENTISMO 32,98%</b>
									<b>MESAS LOCALES</b>
									2 1

# San Francisco de Ravacayco

Distrito de la provincia de Parinacochas  
Región Ayacucho

resultados ERM 2010				
ELEC. HÁBILES:	540	<b>ORGANIZACIÓN POLÍTICA</b>	<b>VOTOS</b>	<b>%</b>
VOTOS EMITIDOS:	438	MOV. INDEP. INNOVACIÓN REGIONAL	180	49,86
LISTAS EN COMPETENCIA:	3	MOV. INDEP. REG. TODOS CON AYACUCHO	129	35,73
		QATUN TARPUY	52	14,40

## resultado de la consulta

CARGO	NOMBRES Y APELLIDOS	AGRUPACIÓN POLÍTICA	SÍ	NO	NULOS	BLANCOS	% SÍ	RESULTADO	ELECTORES HÁBILES
ALCALDE	GODOFREDO A. CHIARA QUIRHUAYO	MOV. INDEP. INNOVACIÓN REGIONAL	212	120	28	28	54,64	REVOCADO	TOTAL: 703
REGIDOR	RICHARD RODOLFO SERMEÑO ROCA	MOV. INDEP. INNOVACIÓN REGIONAL	203	109	20	56	52,32	REVOCADO	HOMBRES: 52,77%
REGIDOR	JULIA SABINA HUACCALSAICO ARONI	MOV. INDEP. INNOVACIÓN REGIONAL	212	111	21	44	54,64	REVOCADO	MUJERES: 47,23%
REGIDOR	CALISTO GAUDENCIO CRUS PACHECO	MOV. INDEP. INNOVACIÓN REGIONAL	209	94	19	66	53,87	REVOCADO	
REGIDOR	HERNAN ARSENIÓ CARHUALLA MEDINA	MOV. INDEP. REG. TODOS CON AYACUCHO	239	49	22	78	61,60	REVOCADO	<b>AUSENTISMO 44,81%</b>
									<b>MESAS LOCALES</b>
									4 2

# Upahuacho

Distrito de la provincia de Parinacochas  
Región Ayacucho

resultados ERM 2010				
ELEC. HÁBILES:	853	<b>ORGANIZACIÓN POLÍTICA</b>	<b>VOTOS</b>	<b>%</b>
VOTOS EMITIDOS:	701	MOV. INDEP. INNOVACIÓN REGIONAL	278	47,20
LISTAS EN COMPETENCIA:	4	MOV. INDEP. REG. TODOS CON AYACUCHO	238	40,41
		PARTIDO APRISTA PERUANO	37	6,28

resultado de la consulta										
CARGO	NOMBRES Y APELLIDOS	AGRUPACIÓN POLÍTICA	SÍ	NO	NULOS	BLANCOS	% SÍ	RESULTADO	ELECTORES HÁBILES	
ALCALDE	SECUNDO SANTOS HUYHUA HUAMANI	MOV. INDEP. INNOVACIÓN REGIONAL	194	299	45	68	32,01	NO REVOCADO	TOTAL:	914
REGIDOR	ERNESTO OSEDA HUAMANI	MOV. INDEP. INNOVACIÓN REGIONAL	222	210	35	139	36,63	REVOCADO	HOMBRES:	50,00%
REGIDOR	GUZMAN SANTI NOA	MOV. INDEP. REG. TODOS CON AYACUCHO	223	217	33	133	36,80	REVOCADO	MUJERES:	50,00%
									<b>AUSENTISMO</b>	<b>33,70%</b>
									<b>MESAS</b>	<b>LOCALES</b>
									6	5

# Corculla

Distrito de la provincia de Paúcar del Sara Sara  
Región Ayacucho

resultados ERM 2010				
ELEC. HÁBILES:	297	<b>ORGANIZACIÓN POLÍTICA</b>	<b>VOTOS</b>	<b>%</b>
VOTOS EMITIDOS:	222	JUNTOS SÍ SE PUEDE	73	40,56
LISTAS EN COMPETENCIA:	3	MOV. INDEP. REG. TODOS CON AYACUCHO	68	37,78
		FRENTE REG. TUNA	39	21,67

resultado de la consulta										
CARGO	NOMBRES Y APELLIDOS	AGRUPACIÓN POLÍTICA	SÍ	NO	NULOS	BLANCOS	% SÍ	RESULTADO	ELECTORES HÁBILES	
ALCALDE	DAVID SIXTO VILLANUEVA MALLMA	JUNTOS SÍ SE PUEDE	125	69	11	8	58,69	REVOCADO	TOTAL:	306
REGIDOR	ALFREDO BALDARRAGO CASTILLO	JUNTOS SÍ SE PUEDE	92	96	7	18	43,19	NO REVOCADO	HOMBRES:	50,00%
REGIDOR	WALTER CHAUCCA SACA	JUNTOS SÍ SE PUEDE	103	80	5	25	48,36	REVOCADO	MUJERES:	50,00%
REGIDOR	CRISELDA BALVINA HUAYPUNA CACYALLA	JUNTOS SÍ SE PUEDE	99	82	9	23	46,48	REVOCADO		
REGIDOR	EDWAR FREDY ORE RETAMOZO	MOV. INDEP. REG. TODOS CON AYACUCHO	97	81	12	23	45,54	REVOCADO	<b>AUSENTISMO</b>	<b>30,39%</b>
									<b>MESAS</b>	<b>LOCALES</b>
									2	1

# Lampa

Distrito de la provincia de Paúcar del Sara Sara  
Región Ayacucho

resultados ERM 2010				
ELEC. HÁBILES:	1.218	<b>ORGANIZACIÓN POLÍTICA</b>	<b>VOTOS</b>	<b>%</b>
VOTOS EMITIDOS:	1.001	ALIANZA PARA EL PROGRESO	299	35,22
LISTAS EN COMPETENCIA:	7	MOV. INDEP. REG. TODOS CON AYACUCHO	216	25,44
		JUNTOS SI SE PUEDE	170	20,02

resultado de la consulta										
CARGO	NOMBRES Y APELLIDOS	AGRUPACIÓN POLÍTICA	SÍ	NO	NULOS	BLANCOS	% SÍ	RESULTADO	ELECTORES HÁBILES	
ALCALDE	FRANCISCO ELEUTERIO GUTIERREZ DIAZ	ALIANZA PARA EL PROGRESO	430	430	24	31	46,99	NO REVOCADO	TOTAL:	1.326
REGIDOR	EDWIN CANALES FLORES	ALIANZA PARA EL PROGRESO	417	394	24	80	45,57	REVOCADO	HOMBRES:	53,92%
REGIDOR	JULIAN FALCON GARCIA	ALIANZA PARA EL PROGRESO	452	359	18	86	49,40	REVOCADO	MUJERES:	46,08%
REGIDOR	FLORA MARINA CAJA DIAZ	ALIANZA PARA EL PROGRESO	456	356	17	86	49,84	REVOCADO	<b>AUSENTISMO</b>	<b>31,00%</b>
REGIDOR	LUCIO FAUSTINO ANAMPA HUAYTA	ALIANZA PARA EL PROGRESO	460	339	15	101	50,27	REVOCADO	<b>MESAS</b>	<b>LOCALES</b>
REGIDOR	CRISANTO DIAZ PACHECO	MOV. INDEP. REG. TODOS CON AYACUCHO	456	348	17	94	49,84	REVOCADO	8	2

# Marcabamba

Distrito de la provincia de Paúcar del Sara Sara  
Región Ayacucho

resultados ERM 2010				
ELEC. HÁBILES:	491	<b>ORGANIZACIÓN POLÍTICA</b>	<b>VOTOS</b>	<b>%</b>
VOTOS EMITIDOS:	386	MOV. INDEP. REG. TODOS CON AYACUCHO	125	39,81
LISTAS EN COMPETENCIA:	4	ALIANZA PARA EL PROGRESO	118	37,58
		JUNTOS SI SE PUEDE	42	13,38

resultado de la consulta										
CARGO	NOMBRES Y APELLIDOS	AGRUPACIÓN POLÍTICA	SÍ	NO	NULOS	BLANCOS	% SÍ	RESULTADO	ELECTORES HÁBILES	
ALCALDE	ISAAC CASTAÑEDA RAMOS	MOV. INDEP. REG. TODOS CON AYACUCHO	139	173	19	11	40,64	NO REVOCADO	TOTAL:	513
REGIDOR	JULIO SEBASTIAN VELAZCO CARDENAS	MOV. INDEP. REG. TODOS CON AYACUCHO	147	149	14	32	42,98	NO REVOCADO	HOMBRES:	53,02%
REGIDOR	ELIAS TORRES CASTILLO	MOV. INDEP. REG. TODOS CON AYACUCHO	148	147	11	36	43,27	NO REVOCADO	MUJERES:	46,98%
REGIDOR	TANIA EDIT CONDORI FERNANDEZ	MOV. INDEP. REG. TODOS CON AYACUCHO	148	150	12	32	43,27	NO REVOCADO	<b>AUSENTISMO</b>	<b>33,33%</b>
REGIDOR	GAMANIEL ILAVE CARDENAS	MOV. INDEP. REG. TODOS CON AYACUCHO	146	145	12	39	42,69	NO REVOCADO	<b>MESAS</b>	<b>LOCALES</b>
REGIDOR	VICTOR ATILIO ILAVE SARASI	ALIANZA PARA EL PROGRESO	146	141	14	41	42,69	REVOCADO	3	1

# Oyolo

Distrito de la provincia de Paúcar del Sara Sara  
Región Ayacucho

resultados ERM 2010				
ELEC. HÁBILES:	561	<b>ORGANIZACIÓN POLÍTICA</b>	<b>VOTOS</b>	%
VOTOS EMITIDOS:	440	JUNTOS SÍ SE PUEDE	131	37,11
LISTAS EN COMPETENCIA:	5	PARTIDO APRISTA PERUANO	88	24,93
		FRENTE REG.TUNA	71	20,11

resultado de la consulta										
CARGO	NOMBRES Y APELLIDOS	AGRUPACIÓN POLÍTICA	SÍ	NO	NULOS	BLANCOS	% SÍ	RESULTADO	ELECTORES HÁBILES	
ALCALDE	AGAPITO DONATO PANUERA OSCATA	JUNTOS SÍ SE PUEDE	61	297	18	26	15,17	NO REVOCADO	TOTAL:	611
REGIDOR	RUBEN ANGEL CAYO PALACIOS	JUNTOS SÍ SE PUEDE	58	286	17	41	14,43	NO REVOCADO	HOMBRES:	47,79%
REGIDOR	PABLO WILBER FLORES ASTO	JUNTOS SÍ SE PUEDE	70	274	16	42	17,41	NO REVOCADO	MUJERES:	52,21%
REGIDOR	CLEMENTINA J. CAHUANA QUISPE DE CAHUANA	JUNTOS SÍ SE PUEDE	63	266	17	56	15,67	NO REVOCADO	<b>AUSENTISMO</b>	<b>34,21%</b>
REGIDOR	PEPE ANGEL PALACIOS PAREDES	JUNTOS SÍ SE PUEDE	68	267	12	55	16,92	NO REVOCADO	<b>MESAS</b>	<b>LOCALES</b>
REGIDOR	ANGEL GRIMALDO CASTRO ARCOS	PARTIDO APRISTA PERUANO	78	249	14	61	19,40	NO REVOCADO	4	2

# San José de Ushua

Distrito de la provincia de Paúcar del Sara Sara  
Región Ayacucho

resultados ERM 2010				
ELEC. HÁBILES:	150	<b>ORGANIZACIÓN POLÍTICA</b>	<b>VOTOS</b>	%
VOTOS EMITIDOS:	110	JUNTOS SÍ SE PUEDE	49	46,23
LISTAS EN COMPETENCIA:	3	PARTIDO APRISTA PERUANO	31	29,25
		FRENTE REG.TUNA	26	24,53

resultado de la consulta										
CARGO	NOMBRES Y APELLIDOS	AGRUPACIÓN POLÍTICA	SÍ	NO	NULOS	BLANCOS	% SÍ	RESULTADO	ELECTORES HÁBILES	
ALCALDE	PERCY MANUEL ALATTA RUBIO	JUNTOS SÍ SE PUEDE	70	38	2	0	63,64	REVOCADO	TOTAL:	151
REGIDOR	JUAN LUIS FRIAS DELGADO	JUNTOS SÍ SE PUEDE	84	17	2	7	76,36	REVOCADO	HOMBRES:	55,63%
REGIDOR	EDGAR VICTOR CUCHO CAHUANA	JUNTOS SÍ SE PUEDE	67	37	2	4	60,91	REVOCADO	MUJERES:	44,37%
REGIDOR	LUZ OFELIA CARRILLO TINTAYA	JUNTOS SÍ SE PUEDE	72	29	2	7	65,45	REVOCADO	<b>AUSENTISMO</b>	<b>27,15%</b>
REGIDOR	ENRIQUE LUIS HUARHUA GUZMAN	JUNTOS SÍ SE PUEDE	70	32	2	6	63,64	REVOCADO	<b>MESAS</b>	<b>LOCALES</b>
REGIDOR	SAUL ARCE SALCEDO	PARTIDO APRISTA PERUANO	72	29	1	8	65,45	REVOCADO	1	1

# Sara Sara

Distrito de la provincia de Paúcar del Sara Sara  
Región Ayacucho

resultados ERM 2010				
ELEC. HÁBILES:	418	<b>ORGANIZACIÓN POLÍTICA</b>	<b>VOTOS</b>	<b>%</b>
VOTOS EMITIDOS:	342	MOV. INDEP. REG. TODOS CON AYACUCHO	77	24,92
LISTAS EN COMPETENCIA:	6	PERÚ POSIBLE	61	19,74
		ALIANZA PARA EL PROGRESO	57	18,45

## resultado de la consulta

CARGO	NOMBRES Y APELLIDOS	AGRUPACIÓN POLÍTICA	SÍ	NO	NULOS	BLANCOS	% SÍ	RESULTADO	ELECTORES HÁBILES
ALCALDE	MAMERTO PABLO MONTOYA MONTEZ	MOV. INDEP. REG. TODOS CON AYACUCHO	149	185	15	10	41,50	NO REVOCADO	TOTAL: 494
REGIDOR	DIONICIA CRISTINA HUAMAN FALCON	MOV. INDEP. REG. TODOS CON AYACUCHO	142	174	11	32	39,55	NO REVOCADO	HOMBRES: 46,96%
REGIDOR	WILLBER MAXIMO LLAMOCA MIRAYA	MOV. INDEP. REG. TODOS CON AYACUCHO	140	172	12	35	39,00	NO REVOCADO	MUJERES: 53,04%
REGIDOR	DARIO LUIS HUAMAN QUISPE	MOV. INDEP. REG. TODOS CON AYACUCHO	146	164	15	34	40,67	NO REVOCADO	<b>AUSENTISMO 27,33%</b>
REGIDOR	ELIAS FERNANDO HUAMAN CHACON	MOV. INDEP. REG. TODOS CON AYACUCHO	144	172	8	35	40,11	NO REVOCADO	<b>MESAS LOCALES</b>
REGIDOR	ALFONSO VIDAL VIÑA HUAMAN	PERÚ POSIBLE	146	165	10	38	40,67	NO REVOCADO	3 1

# Huacaña

Distrito de la provincia de Sucre  
Región Ayacucho

resultados ERM 2010				
ELEC. HÁBILES:	311	<b>ORGANIZACIÓN POLÍTICA</b>	<b>VOTOS</b>	<b>%</b>
VOTOS EMITIDOS:	270	FRENTE REG. TUNA	80	34,19
LISTAS EN COMPETENCIA:	6	QATUN TARPUY	55	23,50
		MOV. INDEP. REG. TODOS CON AYACUCHO	41	17,52

## resultado de la consulta

CARGO	NOMBRES Y APELLIDOS	AGRUPACIÓN POLÍTICA	SÍ	NO	NULOS	BLANCOS	% SÍ	RESULTADO	ELECTORES HÁBILES
ALCALDE	HERNAN CHIPANA MEDINA	FRENTE REGIONAL TUNA	47	23	3	8	58,02	NO REVOCADO	TOTAL: 314
REGIDOR	EDILBERTO MODESTO HUARCAYA PUCHURI	FRENTE REGIONAL TUNA	42	25	3	11	51,85	NO REVOCADO	HOMBRES: 50,32%
REGIDOR	ELIZABETH ARANGO POMAHUALLCA	FRENTE REGIONAL TUNA	45	23	3	10	55,56	NO REVOCADO	MUJERES: 49,68%
REGIDOR	ALCIDES SULCA HUAUYA	FRENTE REGIONAL TUNA	44	14	5	18	54,32	NO REVOCADO	<b>AUSENTISMO 74,20%</b>
REGIDOR	DARIO RAMOS DIAZ	FRENTE REGIONAL TUNA	41	26	3	11	50,62	NO REVOCADO	<b>MESAS LOCALES</b>
REGIDOR	JULIAN FLORES YAUYO	QATUN TARPUY	35	33	3	10	43,21	NO REVOCADO	2 1

# Canaria

Distrito de la provincia de Víctor Fajardo  
Región Ayacucho

resultados ERM 2010				
ELEC. HÁBILES:	1.922	<b>ORGANIZACIÓN POLÍTICA</b>	<b>VOTOS</b>	<b>%</b>
VOTOS EMITIDOS:	1.474	MOV. INDEP. INNOVACIÓN REGIONAL	393	38,49
LISTAS EN COMPETENCIA:	6	MOV. INDEP. REG. TODOS CON AYACUCHO	224	21,94
		FRENTE REG. TUNA	166	16,26

## resultado de la consulta

CARGO	NOMBRES Y APELLIDOS	AGRUPACIÓN POLÍTICA	SÍ	NO	NULOS	BLANCOS	% SÍ	RESULTADO	ELECTORES HÁBILES
ALCALDE	BERNARDO LUCIANO PILLPE ARGUMEDO	MOV. INDEP. INNOVACIÓN REGIONAL	441	259	32	61	55,61	NO REVOCADO	TOTAL: 2.042
REGIDOR	PELAYO ALIPIO PACHECO PILLPE	MOV. INDEP. INNOVACIÓN REGIONAL	422	237	28	106	53,22	NO REVOCADO	HOMBRES: 46,91%
REGIDOR	RUFINO ROMERO TAYPE	MOV. INDEP. INNOVACIÓN REGIONAL	417	228	22	126	52,59	NO REVOCADO	MUJERES: 53,09%
REGIDOR	ALEJANDRO SILVESTRE CURIÑAUPA	MOV. INDEP. INNOVACIÓN REGIONAL	411	224	29	129	51,83	NO REVOCADO	<b>AUSENTISMO 61,17%</b>
REGIDOR	VIVIANA QUISPE RAYMUNDO DE CONDE	MOV. INDEP. INNOVACIÓN REGIONAL	409	226	24	134	51,58	NO REVOCADO	<b>MESAS</b>
REGIDOR	JOHN SOSA QUISPE	MOV. INDEP. REG. TODOS CON AYACUCHO	414	216	25	138	52,21	NO REVOCADO	<b>LOCALES</b>
									9
									1

# Colca

Distrito de la provincia de Víctor Fajardo  
Región Ayacucho

resultados ERM 2010				
ELEC. HÁBILES:	1.152	<b>ORGANIZACIÓN POLÍTICA</b>	<b>VOTOS</b>	<b>%</b>
VOTOS EMITIDOS:	942	QATUN TARPUY	287	34,50
LISTAS EN COMPETENCIA:	6	MOV. INDEP. REG. TODOS CON AYACUCHO	225	27,04
		UNIDOS POR EL DESARROLLO DE AYACUCHO	221	26,56

## resultado de la consulta

CARGO	NOMBRES Y APELLIDOS	AGRUPACIÓN POLÍTICA	SÍ	NO	NULOS	BLANCOS	% SÍ	RESULTADO	ELECTORES HÁBILES
ALCALDE	JUAN RAUL HUAMANI HUACCAN	QATUN TARPUY	199	404	20	21	30,90	NO REVOCADO	TOTAL: 1.103
REGIDOR	MAX HUAMANI CASTRO	QATUN TARPUY	204	378	17	45	31,68	NO REVOCADO	HOMBRES: 49,95%
REGIDOR	ROBERTO RODOLFO PABLO FLORES	QATUN TARPUY	192	390	18	44	29,81	NO REVOCADO	MUJERES: 50,05%
REGIDOR	FORTUNATO URBANO QUISPE	QATUN TARPUY	195	378	16	55	30,28	NO REVOCADO	<b>AUSENTISMO 41,61%</b>
REGIDOR	MARTA FLORES COELLO	QATUN TARPUY	195	388	15	46	30,28	NO REVOCADO	<b>MESAS</b>
REGIDOR	LUIS EDDY QUISPE HUAMANI	MOV. INDEP. REG. TODOS CON AYACUCHO	178	393	15	58	27,64	NO REVOCADO	<b>LOCALES</b>
									6
									1

**Región**  
**CAJAMARCA**





# Jesús

Distrito de la provincia de Cajamarca  
Región Cajamarca

## resultados ERM 2010

ELEC. HÁBILES:	9.547	<b>ORGANIZACIÓN POLÍTICA</b>	<b>VOTOS</b>	<b>%</b>
VOTOS EMITIDOS:	8.093	ACCIÓN POPULAR	1.960	34,13
LISTAS EN COMPETENCIA:	10	PARTIDO APRISTA PERUANO	1.523	26,52
		RESTAURACIÓN NACIONAL	759	13,22

## resultado de la consulta

CARGO	NOMBRES Y APELLIDOS	AGRUPACIÓN POLÍTICA	SÍ	NO	NULOS	BLANCOS	% SÍ	RESULTADO	ELECTORES HÁBILES
ALCALDE	VICTOR MANUEL CERNA VASQUEZ	ACCIÓN POPULAR	2.659	3.645	599	324	36,79	NO REVOCADO	TOTAL: 10.128
REGIDOR	JOSE MANUEL NORIEGA PIZARRO	ACCIÓN POPULAR	2.745	3.568	421	493	37,98	NO REVOCADO	HOMBRES: 48,14%
REGIDOR	JAIME CHUQUIVIGUEL CENTURION	ACCIÓN POPULAR	2.791	3.489	409	538	38,62	NO REVOCADO	MUJERES: 51,86%
REGIDOR	ROXANA JHANET VASQUEZ RUMAY	ACCIÓN POPULAR	2.713	3.446	501	567	37,54	NO REVOCADO	<b>AUSENTISMO 28,64%</b>
REGIDOR	MANUEL JESUS VILLAR AQUINO	ACCIÓN POPULAR	2.779	3.448	405	595	38,45	NO REVOCADO	<b>MESAS</b>
REGIDOR	MARY JOVITA RUMAY CERNA	PARTIDO APRISTA PERUANO	2.748	3.461	392	626	38,02	NO REVOCADO	<b>LOCALES</b>
									59
									2

# Matara

Distrito de la provincia de Cajamarca  
Región Cajamarca

## resultados ERM 2010

ELEC. HÁBILES:	3.429	<b>ORGANIZACIÓN POLÍTICA</b>	<b>VOTOS</b>	<b>%</b>
VOTOS EMITIDOS:	2.947	PARTIDO APRISTA PERUANO	866	36,17
LISTAS EN COMPETENCIA:	5	RESTAURACIÓN NACIONAL	820	34,25
		MOV. REG. FUERZA SOCIAL CAJAMARCA	556	23,22

## resultado de la consulta

CARGO	NOMBRES Y APELLIDOS	AGRUPACIÓN POLÍTICA	SÍ	NO	NULOS	BLANCOS	% SÍ	RESULTADO	ELECTORES HÁBILES
ALCALDE	VICTOR MANUEL LLERENA MUÑOZ	PARTIDO APRISTA PERUANO	1.660	609	107	138	66,03	REVOCADO	TOTAL: 3.511
REGIDOR	LORENZO AGUILAR MENDO	PARTIDO APRISTA PERUANO	1.531	656	108	219	60,90	REVOCADO	HOMBRES: 47,48%
REGIDOR	PEDRO JULIO CHUQUIRUNA FUENTES	PARTIDO APRISTA PERUANO	1.581	612	105	216	62,89	REVOCADO	MUJERES: 52,52%
REGIDOR	HECTOR CHUQUIRUNA MENDO	PARTIDO APRISTA PERUANO	1.555	624	109	226	61,85	REVOCADO	<b>AUSENTISMO 28,40%</b>
REGIDOR	CONSUELO MERCEDES GALLARDO ROMERO	PARTIDO APRISTA PERUANO	1.546	616	95	257	61,50	REVOCADO	<b>MESAS</b>
REGIDOR	SEGUNDO ALBERTO MUÑOZ GALLARDO	RESTAURACIÓN NACIONAL	1.524	626	104	260	60,62	REVOCADO	<b>LOCALES</b>
									19
									2

# José Gálvez

Distrito de la provincia de Celendín  
Región Cajamarca

resultados ERM 2010				
ELEC. HÁBILES:	2.010	<b>ORGANIZACIÓN POLÍTICA</b>	<b>VOTOS</b>	<b>%</b>
VOTOS EMITIDOS:	1.628	FRENTE REG. DE CAJAMARCA	419	30,19
LISTAS EN COMPETENCIA:	7	MOV.REG. FUERZA SOCIAL CAJAMARCA	409	29,47
		PARTIDO APRISTA PERUANO	188	13,54

resultado de la consulta										
CARGO	NOMBRES Y APELLIDOS	AGRUPACIÓN POLÍTICA	SÍ	NO	NULOS	BLANCOS	% SÍ	RESULTADO	ELECTORES HÁBILES	
ALCALDE	JORGE OSWALDO ALIAGA VELASQUEZ	FRENTE REGIONAL DE CAJAMARCA	509	151	20	23	72,40	NO REVOCADO	TOTAL:	2.140
REGIDOR	LUIS GILBERTO TERRONES SILVA	FRENTE REGIONAL DE CAJAMARCA	505	128	21	49	71,83	NO REVOCADO	HOMBRES:	48,83%
REGIDOR	ROBERTO ZEGARRA DOMINGUEZ	FRENTE REGIONAL DE CAJAMARCA	516	121	19	47	73,40	NO REVOCADO	MUJERES:	51,17%
REGIDOR	ZOILA ZAMORA CHAVEZ	FRENTE REGIONAL DE CAJAMARCA	513	122	20	48	72,97	NO REVOCADO	<b>AUSENTISMO</b>	<b>67,15%</b>
REGIDOR	SEGUNDO GREGORIO ALIAGA HEREDIA	FRENTE REGIONAL DE CAJAMARCA	460	108	87	48	65,43	NO REVOCADO	<b>MESAS</b>	<b>LOCALES</b>
									12	1

# La Libertad de Pallan

Distrito de la provincia de Celendín  
Región Cajamarca

resultados ERM 2010				
ELEC. HÁBILES:	4.220	<b>ORGANIZACIÓN POLÍTICA</b>	<b>VOTOS</b>	<b>%</b>
VOTOS EMITIDOS:	3.635	FRENTE REG. DE CAJAMARCA	1.441	47,40
LISTAS EN COMPETENCIA:	5	PERÚ POSIBLE	1.333	43,85
		MOV.DE AFIRMACIÓN SOCIAL	117	3,85

resultado de la consulta										
CARGO	NOMBRES Y APELLIDOS	AGRUPACIÓN POLÍTICA	SÍ	NO	NULOS	BLANCOS	% SÍ	RESULTADO	ELECTORES HÁBILES	
ALCALDE	HUGO RAUL CACHAY MEJIA	FRENTE REGIONAL DE CAJAMARCA	806	85	53	70	79,49	NO REVOCADO	TOTAL:	4.737
REGIDOR	CESAR LAZARO ROJAS ABANTO	FRENTE REGIONAL DE CAJAMARCA	792	82	53	87	78,11	NO REVOCADO	HOMBRES:	50,66%
									MUJERES:	49,34%
									<b>AUSENTISMO</b>	<b>78,59%</b>
									<b>MESAS</b>	<b>LOCALES</b>
									26	2

# Utko

Distrito de la provincia de Celendín  
Región Cajamarca

## resultados ERM 2010

ELEC. HÁBILES:	927	<b>ORGANIZACIÓN POLÍTICA</b>	<b>VOTOS</b>	%
VOTOS EMITIDOS:	799	MOV. DE AFIRMACIÓN SOCIAL	263	36,78
LISTAS EN COMPETENCIA:	8	COMPROMISO CAMPESINO	231	32,31
		PARTIDO APRISTA PERUANO	95	13,29

## resultado de la consulta

CARGO	NOMBRES Y APELLIDOS	AGRUPACIÓN POLÍTICA	SÍ	NO	NULOS	BLANCOS	% SÍ	RESULTADO	ELECTORES HÁBILES
ALCALDE	AMNER ANIBAL ARAUJO ROJAS	MOVIMIENTO DE AFIRMACIÓN SOCIAL	130	19	4	7	81,25	NO REVOCADO	TOTAL: 998
REGIDOR	DELIA AIDEE ARAUJO VERA	MOVIMIENTO DE AFIRMACIÓN SOCIAL	124	18	3	15	77,50	NO REVOCADO	HOMBRES: 53,71%
REGIDOR	LENER SILVA COJAL	MOVIMIENTO DE AFIRMACIÓN SOCIAL	93	29	4	34	58,13	NO REVOCADO	MUJERES: 46,29%
REGIDOR	ROSA MAGDALENA CHAVEZ TEJADA	MOVIMIENTO DE AFIRMACIÓN SOCIAL	108	19	3	30	67,50	NO REVOCADO	<b>AUSENTISMO 83,97%</b>
REGIDOR	HORACIO AVELINO DE LA CRUZ CORTEZ	MOVIMIENTO DE AFIRMACIÓN SOCIAL	110	17	2	31	68,75	NO REVOCADO	<b>MESAS LOCALES</b>
									5 2

# Chimban

Distrito de la provincia de Chota  
Región Cajamarca

## resultados ERM 2010

ELEC. HÁBILES:	1.630	<b>ORGANIZACIÓN POLÍTICA</b>	<b>VOTOS</b>	%
VOTOS EMITIDOS:	1.280	MOV. REG. FUERZA SOCIAL CAJAMARCA	315	28,69
LISTAS EN COMPETENCIA:	8	COMPROMISO CAMPESINO	218	19,85
		MOV. DE AFIRMACIÓN SOCIAL	130	11,84

## resultado de la consulta

CARGO	NOMBRES Y APELLIDOS	AGRUPACIÓN POLÍTICA	SÍ	NO	NULOS	BLANCOS	% SÍ	RESULTADO	ELECTORES HÁBILES
ALCALDE	JOSE RUBEN SANTOS GUEVARA	MOV. REG. FUERZA SOCIAL CAJAMARCA	401	13	16	17	89,71	NO REVOCADO	TOTAL: 1.734
REGIDOR	ORLANDO FERNANDEZ MEDINA	MOV. REG. FUERZA SOCIAL CAJAMARCA	400	12	15	20	89,49	NO REVOCADO	HOMBRES: 54,15%
REGIDOR	ELIAS ROJAS DELGADO	MOV. REG. FUERZA SOCIAL CAJAMARCA	396	14	15	22	88,59	NO REVOCADO	MUJERES: 45,85%
REGIDOR	RAMON PAISIG MARTINEZ	MOV. REG. FUERZA SOCIAL CAJAMARCA	399	12	14	22	89,26	NO REVOCADO	<b>AUSENTISMO 74,22%</b>
REGIDOR	ESMIDIA GARCIA SAYAVERDE	MOV. REG. FUERZA SOCIAL CAJAMARCA	398	12	14	23	89,04	NO REVOCADO	<b>MESAS LOCALES</b>
REGIDOR	DARIO MARTINEZ REQUEJO	COMPROMISO CAMPESINO	396	15	13	23	88,59	NO REVOCADO	9 1

# Choropampa

Distrito de la provincia de Chota  
Región Cajamarca

resultados ERM 2010				
ELEC. HÁBILES:	1.977	<b>ORGANIZACIÓN POLÍTICA</b>	<b>VOTOS</b>	<b>%</b>
VOTOS EMITIDOS:	1.669	MOV. REG. FUERZA SOCIAL CAJAMARCA	420	31,94
LISTAS EN COMPETENCIA:	7	ALIANZA PARA EL PROGRESO	305	23,19
		MOV. DE AFIRMACIÓN SOCIAL	192	14,60

resultado de la consulta									
CARGO	NOMBRES Y APELLIDOS	AGRUPACIÓN POLÍTICA	SÍ	NO	NULOS	BLANCOS	% SÍ	RESULTADO	ELECTORES HÁBILES
ALCALDE	VICTOR ABEL URIARTE LOBATO	MOV. REG. FUERZA SOCIAL CAJAMARCA	424	40	16	17	85,31	NO REVOCADO	TOTAL: 2.008
REGIDOR	SEGUNDO MANUEL CIEZA VIGIL	MOV. REG. FUERZA SOCIAL CAJAMARCA	423	29	15	30	85,11	NO REVOCADO	HOMBRES: 54,48%
REGIDOR	JOSE GUERRERO SILVA	MOV. REG. FUERZA SOCIAL CAJAMARCA	421	27	16	33	84,71	NO REVOCADO	MUJERES: 45,52%
REGIDOR	TEODOMIRO REQUEJO CARUAJULCA	MOV. REG. FUERZA SOCIAL CAJAMARCA	422	27	16	32	84,91	NO REVOCADO	<b>AUSENTISMO 75,25%</b>
REGIDOR	LUZ MARISA GALVEZ VILLENA	MOV. REG. FUERZA SOCIAL CAJAMARCA	422	29	14	32	84,91	NO REVOCADO	<b>MESAS</b>
REGIDOR	HILMER HERRERA BRAVO	ALIANZA PARA EL PROGRESO	415	33	15	34	83,50	NO REVOCADO	<b>LOCALES</b>
									11
									1

# Llama

Distrito de la provincia de Chota  
Región Cajamarca

resultados ERM 2010				
ELEC. HÁBILES:	3.054	<b>ORGANIZACIÓN POLÍTICA</b>	<b>VOTOS</b>	<b>%</b>
VOTOS EMITIDOS:	2.659	TIERRA Y LIBERTAD	669	28,37
LISTAS EN COMPETENCIA:	7	COMPROMISO CAMPESINO	642	27,23
		MOV. REG. FUERZA SOCIAL CAJAMARCA	495	20,99

resultado de la consulta									
CARGO	NOMBRES Y APELLIDOS	AGRUPACIÓN POLÍTICA	SÍ	NO	NULOS	BLANCOS	% SÍ	RESULTADO	ELECTORES HÁBILES
REGIDOR	WALTER ORLANDO RIOJA SAMAME	TIERRA Y LIBERTAD	664	1.658	76	43	27,20	NO REVOCADO	TOTAL: 3.298
									HOMBRES: 51,00%
									MUJERES: 49,00%
									<b>AUSENTISMO 25,99%</b>
									<b>MESAS</b>
									<b>LOCALES</b>
									15
									2

# San Juan de Licupis

Distrito de la provincia de Chota  
Región Cajamarca

## resultados ERM 2010

ELEC. HÁBILES:	967	<b>ORGANIZACIÓN POLÍTICA</b>	<b>VOTOS</b>	<b>%</b>
VOTOS EMITIDOS:	860	MOV. REG. FUERZA SOCIAL CAJAMARCA	288	36,09
LISTAS EN COMPETENCIA:	5	COMPROMISO CAMPESINO	245	30,70
		MOV. DE AFIRMACIÓN SOCIAL	136	17,04

## resultado de la consulta

CARGO	NOMBRES Y APELLIDOS	AGRUPACIÓN POLÍTICA	SÍ	NO	NULOS	BLANCOS	% SÍ	RESULTADO	ELECTORES HÁBILES
ALCALDE	MARIN WILFREDO MANAY SAENZ	MOV. REG. FUERZA SOCIAL CAJAMARCA	283	363	10	8	42,62	NO REVOCADO	TOTAL: 933
REGIDOR	PERPETUA NECTOLIA GASTELO GASTELO	MOV. REG. FUERZA SOCIAL CAJAMARCA	297	333	12	22	44,73	NO REVOCADO	HOMBRES: 55,84%
REGIDOR	GILBERTO VALLEJOS FARFAN	MOV. REG. FUERZA SOCIAL CAJAMARCA	291	343	10	20	43,83	NO REVOCADO	MUJERES: 44,16%
REGIDOR	DOMINGO GUERRERO MANAY	MOV. REG. FUERZA SOCIAL CAJAMARCA	296	337	10	21	44,58	NO REVOCADO	<b>AUSENTISMO 28,83%</b>
REGIDOR	ANALI CABRERA MUNDACA	MOV. REG. FUERZA SOCIAL CAJAMARCA	289	342	11	22	43,52	NO REVOCADO	<b>MESAS LOCALES</b>
REGIDOR	GUILLERMO BONILLA BENAVIDES	COMPROMISO CAMPESINO	254	378	13	19	38,25	NO REVOCADO	5 1

# Tocmoche

Distrito de la provincia de Chota  
Región Cajamarca

## resultados ERM 2010

ELEC. HÁBILES:	729	<b>ORGANIZACIÓN POLÍTICA</b>	<b>VOTOS</b>	<b>%</b>
VOTOS EMITIDOS:	639	COMPROMISO CAMPESINO	237	45,32
LISTAS EN COMPETENCIA:	3	ALIANZA PARA EL PROGRESO	168	32,12
		MOV. REG. FUERZA SOCIAL CAJAMARCA	118	22,56

## resultado de la consulta

CARGO	NOMBRES Y APELLIDOS	AGRUPACIÓN POLÍTICA	SÍ	NO	NULOS	BLANCOS	% SÍ	RESULTADO	ELECTORES HÁBILES
ALCALDE	ERICO BARRETO QUIROZ	COMPROMISO CAMPESINO	263	266	19	18	46,47	NO REVOCADO	TOTAL: 728
REGIDOR	JENNY M. REQUEJO MONTALVO DE BAZAN	COMPROMISO CAMPESINO	253	188	16	109	44,70	REVOCADO	HOMBRES: 54,81%
REGIDOR	JOSE ROLANDO MONTEZA ROJAS	ALIANZA PARA EL PROGRESO	254	190	14	108	44,88	REVOCADO	MUJERES: 45,19%
									<b>AUSENTISMO 22,25%</b>
									<b>MESAS LOCALES</b>
									4 1

# Pimpingos

Distrito de la provincia de Cutervo  
Región Cajamarca

resultados ERM 2010				
ELEC. HÁBILES:	3.606	<b>ORGANIZACIÓN POLÍTICA</b>	<b>VOTOS</b>	<b>%</b>
VOTOS EMITIDOS:	2.928	AL. CAJAMARCA SIEMPRE VERDE - FUERZA 2011*	695	26,18
LISTAS EN COMPETENCIA:	8	MOV. DE AFIRMACIÓN SOCIAL	623	23,47
		MOV. REG. FUERZA SOCIAL CAJAMARCA	555	20,90

## resultado de la consulta

CARGO	NOMBRES Y APELLIDOS	AGRUPACIÓN POLÍTICA	SÍ	NO	NULOS	BLANCOS	% SÍ	RESULTADO	ELECTORES HÁBILES
ALCALDE	NOBEL SALAZAR CARDOZO	AL. CAJAMARCA SIEMPRE VERDE - FUERZA 2011*	730	1.505	50	66	31,05	NO REVOCADO	TOTAL: 3.753
REGIDOR	MARIANO MOLINA GALLARDO	AL. CAJAMARCA SIEMPRE VERDE - FUERZA 2011*	714	1.441	42	154	30,37	NO REVOCADO	HOMBRES: 53,16%
REGIDOR	JOSE EFER MUÑOZ DELGADO	AL. CAJAMARCA SIEMPRE VERDE - FUERZA 2011*	827	1.340	48	136	35,18	NO REVOCADO	MUJERES: 46,84%
REGIDOR	SAMUEL TANTALEAN SANCHEZ	AL. CAJAMARCA SIEMPRE VERDE - FUERZA 2011*	755	1.388	48	160	32,11	NO REVOCADO	<b>AUSENTISMO 37,36%</b>
REGIDOR	EMERITA JARA CUBAS	AL. CAJAMARCA SIEMPRE VERDE - FUERZA 2011*	779	1.355	45	172	33,13	NO REVOCADO	<b>MESAS LOCALES</b>
REGIDOR	JOSE NICOLAS BUSTAMANTE OBLITAS	MOVIMIENTO DE AFIRMACIÓN SOCIAL	762	1.347	51	191	32,41	NO REVOCADO	20 2

\* ALIANZA CAJAMARCA SIEMPRE VERDE - FUERZA 2011

# San Andrés de Cutervo

Distrito de la provincia de Cutervo  
Región Cajamarca

resultados ERM 2010				
ELEC. HÁBILES:	3.094	<b>ORGANIZACIÓN POLÍTICA</b>	<b>VOTOS</b>	<b>%</b>
VOTOS EMITIDOS:	2.541	MOV. REG. FUERZA SOCIAL CAJAMARCA	747	37,28
LISTAS EN COMPETENCIA:	6	MOV. DE AFIRMACIÓN SOCIAL	654	32,63
		FRENTE REG. DE CAJAMARCA	453	22,60

## resultado de la consulta

CARGO	NOMBRES Y APELLIDOS	AGRUPACIÓN POLÍTICA	SÍ	NO	NULOS	BLANCOS	% SÍ	RESULTADO	ELECTORES HÁBILES
ALCALDE	ALEJANDRO PEREZ CARDOZO	MOV. REG. FUERZA SOCIAL CAJAMARCA	1.004	1.251	48	18	43,26	NO REVOCADO	TOTAL: 3.244
									HOMBRES: 51,42%
									MUJERES: 48,58%
									<b>AUSENTISMO 28,45%</b>
									<b>MESAS LOCALES</b>
									19 1

# Santo Domingo de La Capilla

Distrito de la provincia de Cutervo  
Región Cajamarca

## resultados ERM 2010

ELEC. HÁBILES:	3.636	ORGANIZACIÓN POLÍTICA	VOTOS	%
VOTOS EMITIDOS:	3.122	MOV. DE AFIRMACIÓN SOCIAL	686	26,71
LISTAS EN COMPETENCIA:	7	PARTIDO APRISTA PERUANO	615	23,95
		MOV. REG. FUERZA SOCIAL CAJAMARCA	513	19,98

## resultado de la consulta

CARGO	NOMBRES Y APELLIDOS	AGRUPACIÓN POLÍTICA	SÍ	NO	NULOS	BLANCOS	% SÍ	RESULTADO	ELECTORES HÁBILES
ALCALDE	ALBERTO ZUBIATE PERALTA	MOVIMIENTO DE AFIRMACIÓN SOCIAL	1.279	191	57	70	80,09	NO REVOCADO	TOTAL: 3.818
REGIDOR	SERGIO GUEVARA PEDRAZA	MOVIMIENTO DE AFIRMACIÓN SOCIAL	1.235	230	54	78	77,33	NO REVOCADO	HOMBRES: 53,90%
REGIDOR	SEGUNDO WILLAN MONTENEGRO RAMIREZ	MOVIMIENTO DE AFIRMACIÓN SOCIAL	1.259	185	46	107	78,84	NO REVOCADO	MUJERES: 46,10%
REGIDOR	SILVIA YONICA CARRERO GONZALES	PARTIDO APRISTA PERUANO	1.257	181	41	118	78,71	NO REVOCADO	<b>AUSENTISMO 58,17%</b>
									<b>MESAS LOCALES</b>
									21 1

# Colasay

Distrito de la provincia de Jaén  
Región Cajamarca

## resultados ERM 2010

ELEC. HÁBILES:	6.646	ORGANIZACIÓN POLÍTICA	VOTOS	%
VOTOS EMITIDOS:	5.472	UNIÓN POR EL PERÚ	1.107	22,99
LISTAS EN COMPETENCIA:	11	FRENTE REG. DE CAJAMARCA	957	19,88
		AL. CAJAMARCA SIEMPRE VERDE - FUERZA 2011*	893	18,55

\* ALIANZA CAJAMARCA SIEMPRE VERDE - FUERZA 2011

## resultado de la consulta

CARGO	NOMBRES Y APELLIDOS	AGRUPACIÓN POLÍTICA	SÍ	NO	NULOS	BLANCOS	% SÍ	RESULTADO	ELECTORES HÁBILES
ALCALDE	EUSEBIO PINEDO QUISPE	UNIÓN POR EL PERÚ	1.528	395	104	83	72,42	NO REVOCADO	TOTAL: 7.262
REGIDOR	ALBARO LOPEZ FERNANDEZ	UNIÓN POR EL PERÚ	1.498	358	106	148	71,00	NO REVOCADO	HOMBRES: 54,24%
REGIDOR	LUCY NOHEMI VASQUEZ BARTUREN	UNIÓN POR EL PERÚ	1.492	357	109	152	70,71	NO REVOCADO	MUJERES: 45,76%
REGIDOR	MARIO SALAZAR SOLANO	UNIÓN POR EL PERÚ	1.486	349	96	179	70,43	NO REVOCADO	<b>AUSENTISMO 70,94%</b>
REGIDOR	CARMELA RAMOS MALCA	UNIÓN POR EL PERÚ	1.464	368	96	182	69,38	NO REVOCADO	<b>MESAS LOCALES</b>
REGIDOR	MONICA KARINA FERNANDEZ TAPIA	FRENTE REGIONAL DE CAJAMARCA	1.472	356	100	182	69,76	NO REVOCADO	32 3

# Sallique

Distrito de la provincia de Jaén  
Región Cajamarca

resultados ERM 2010				
ELEC. HÁBILES:	3.801	<b>ORGANIZACIÓN POLÍTICA</b>	<b>VOTOS</b>	%
VOTOS EMITIDOS:	3.404	FRENTE REG. DE CAJAMARCA	1.150	40,48
LISTAS EN COMPETENCIA:	6	ACCIÓN POPULAR	955	33,61
		MOV. DE AFIRMACIÓN SOCIAL	461	16,23

## resultado de la consulta

CARGO	NOMBRES Y APELLIDOS	AGRUPACIÓN POLÍTICA	SÍ	NO	NULOS	BLANCOS	% SÍ	RESULTADO	ELECTORES HÁBILES
ALCALDE	ELFER TINEO CARRASCO	FRENTE REGIONAL DE CAJAMARCA	1.003	1.700	438	72	31,22	NO REVOCADO	TOTAL: 4.230
REGIDOR	YONI WILFREDO GARCIA SAAVEDRA	FRENTE REGIONAL DE CAJAMARCA	1.018	1.642	419	134	31,68	NO REVOCADO	HOMBRES: 53,19%
REGIDOR	LEONCIO MANCHAY CARRASCO	FRENTE REGIONAL DE CAJAMARCA	955	1.568	553	137	29,72	NO REVOCADO	MUJERES: 46,81%
REGIDOR	ABELARDO PEREZ SANTOS	FRENTE REGIONAL DE CAJAMARCA	998	1.662	419	134	31,06	NO REVOCADO	<b>AUSENTISMO 24,04%</b>
REGIDOR	CONSUELO NOEMITICLAHUANCA RAMOS	FRENTE REGIONAL DE CAJAMARCA	1.003	1.634	424	152	31,22	NO REVOCADO	<b>MESAS LOCALES</b>
									23 1

# San José del Alto

Distrito de la provincia de Jaén  
Región Cajamarca

resultados ERM 2010				
ELEC. HÁBILES:	4.815	<b>ORGANIZACIÓN POLÍTICA</b>	<b>VOTOS</b>	%
VOTOS EMITIDOS:	4.054	MOV. DE INNOVACIÓN CAJAMARCA	924	32,46
LISTAS EN COMPETENCIA:	4	MOV. DE AFIRMACIÓN SOCIAL	811	28,49
		ACCIÓN POPULAR	626	21,99

## resultado de la consulta

CARGO	NOMBRES Y APELLIDOS	AGRUPACIÓN POLÍTICA	SÍ	NO	NULOS	BLANCOS	% SÍ	RESULTADO	ELECTORES HÁBILES
ALCALDE	JESUS EDUARDO FERNANDEZ CLAVO	MOV. DE INNOVACIÓN CAJAMARCA	1.432	381	80	68	73,02	NO REVOCADO	TOTAL: 5.051
REGIDOR	SEGUNDO GUENEBRARDO TORO LA SERNA	MOV. DE INNOVACIÓN CAJAMARCA	1.362	388	53	158	69,45	NO REVOCADO	HOMBRES: 58,17%
									MUJERES: 41,83%
									<b>AUSENTISMO 61,18%</b>
									<b>MESAS LOCALES</b>
									28 3



# El Prado

Distrito de la provincia de San Miguel  
Región Cajamarca

## resultados ERM 2010

ELEC. HÁBILES:	2.683	<b>ORGANIZACIÓN POLÍTICA</b>	<b>VOTOS</b>	%
VOTOS EMITIDOS:	2.332	COMPROMISO CAMPESINO	535	26,72
LISTAS EN COMPETENCIA:	9	AL. CAJAMARCA SIEMPRE VERDE - FUERZA 2011*	401	20,03
		MOV. DE AFIRMACIÓN SOCIAL	370	18,48

\* ALIANZA CAJAMARCA SIEMPRE VERDE - FUERZA 2011

## resultado de la consulta

CARGO	NOMBRES Y APELLIDOS	AGRUPACIÓN POLÍTICA	SÍ	NO	NULOS	BLANCOS	% SÍ	RESULTADO	ELECTORES HÁBILES
ALCALDE	HEYNER RAMIREZ RODAS	COMPROMISO CAMPESINO	1.106	807	48	88	53,98	REVOCADO	TOTAL: 2.786
REGIDOR	ANTERO BARDALES MONTENEGRO	COMPROMISO CAMPESINO	1.166	663	40	180	56,91	REVOCADO	HOMBRES: 50,22%
REGIDOR	EDGARDO ALVA ASENCIO	COMPROMISO CAMPESINO	1.148	682	35	184	56,03	REVOCADO	MUJERES: 49,78%
REGIDOR	ANGEL ACUÑA SALAZAR	COMPROMISO CAMPESINO	1.196	611	41	201	58,37	REVOCADO	<b>AUSENTISMO 26,45%</b>
REGIDOR	BLANCA NURY PAUCAR REGALADO	COMPROMISO CAMPESINO	1.196	595	39	219	58,37	REVOCADO	<b>MESAS</b>
REGIDOR	ALCIDES CABANILLAS MENDOZA	MOV. REG. FUERZA SOCIAL CAJAMARCA	1.205	576	41	227	58,81	REVOCADO	<b>LOCALES</b>
									17
									3

# La Florida

Distrito de la provincia de San Miguel  
Región Cajamarca

## resultados ERM 2010

ELEC. HÁBILES:	2.403	<b>ORGANIZACIÓN POLÍTICA</b>	<b>VOTOS</b>	%
VOTOS EMITIDOS:	1.976	MOV. REG. FUERZA SOCIAL CAJAMARCA	580	33,80
LISTAS EN COMPETENCIA:	8	MOV. DE AFIRMACIÓN SOCIAL	362	21,10
		PARTIDO APRISTA PERUANO	360	20,98

## resultado de la consulta

CARGO	NOMBRES Y APELLIDOS	AGRUPACIÓN POLÍTICA	SÍ	NO	NULOS	BLANCOS	% SÍ	RESULTADO	ELECTORES HÁBILES
ALCALDE	SEGUNDO DEMETRIO SUAREZ LEYVA	MOV. REG. FUERZA SOCIAL CAJAMARCA	587	1.049	54	61	33,52	NO REVOCADO	TOTAL: 2.427
REGIDOR	CARLOS HUMBERTO ARMAS HERNANDEZ	MOV. REG. FUERZA SOCIAL CAJAMARCA	566	1.014	48	123	32,32	NO REVOCADO	HOMBRES: 50,68%
REGIDOR	CRISTIAN FLORES CARHUATANTA	MOV. REG. FUERZA SOCIAL CAJAMARCA	568	1.021	45	117	32,44	NO REVOCADO	MUJERES: 49,32%
REGIDOR	EUMELIA JASSELY RODAS BECERRA	MOV. REG. FUERZA SOCIAL CAJAMARCA	603	966	49	133	34,44	NO REVOCADO	<b>AUSENTISMO 27,85%</b>
REGIDOR	ALEXANDER MARIN VILLARREAL	MOV. REG. FUERZA SOCIAL CAJAMARCA	549	1.027	43	132	31,35	NO REVOCADO	<b>MESAS</b>
REGIDOR	JORGE ARMANDO CARHUATANTA HUERTAS	MOV. DE AFIRMACIÓN SOCIAL	570	992	49	140	32,55	NO REVOCADO	<b>LOCALES</b>
									11
									1

# Llapa

Distrito de la provincia de San Miguel  
Región Cajamarca

resultados ERM 2010				
ELEC. HÁBILES:	3.687	<b>ORGANIZACIÓN POLÍTICA</b>	<b>VOTOS</b>	<b>%</b>
VOTOS EMITIDOS:	3.200	MOV. REG. FUERZA SOCIAL CAJAMARCA	822	29,26
LISTAS EN COMPETENCIA:	7	UNIÓN POR EL PERÚ	686	24,42
		MOV. DE AFIRMACIÓN SOCIAL	544	19,37

## resultado de la consulta

CARGO	NOMBRES Y APELLIDOS	AGRUPACIÓN POLÍTICA	SÍ	NO	NULOS	BLANCOS	% SÍ	RESULTADO	ELECTORES HÁBILES
ALCALDE	GUILLERMO NOEL CABANILLAS HERNANDEZ	MOV. REG. FUERZA SOCIAL CAJAMARCA	1.374	1.164	106	149	49,19	REVOCADO	TOTAL: 3.772
REGIDOR	JESSICA ALVINA HUATAY LAVAN	MOV. REG. FUERZA SOCIAL CAJAMARCA	1.386	1.014	74	319	49,62	REVOCADO	HOMBRES: 47,14%
REGIDOR	EDWAR ALFONSO CHINGAY CIEZA	MOV. REG. FUERZA SOCIAL CAJAMARCA	1.282	1.099	82	330	45,90	REVOCADO	MUJERES: 52,86%
REGIDOR	DORIS LILIA BECERRA CABANILLAS	MOV. REG. FUERZA SOCIAL CAJAMARCA	1.371	1.000	86	336	49,09	REVOCADO	<b>AUSENTISMO 25,95%</b>
REGIDOR	CESAR ERMITAÑO ROMERO CHAVEZ	MOV. REG. FUERZA SOCIAL CAJAMARCA	1.361	986	80	366	48,73	REVOCADO	<b>MESAS LOCALES</b>
REGIDOR	ESGARD EDILBERTO HERNANDEZ MAYTA	UNIÓN POR EL PERÚ	1.339	1.037	74	343	47,94	REVOCADO	17 1

# Nanchoc

Distrito de la provincia de San Miguel  
Región Cajamarca

resultados ERM 2010				
ELEC. HÁBILES:	904	<b>ORGANIZACIÓN POLÍTICA</b>	<b>VOTOS</b>	<b>%</b>
VOTOS EMITIDOS:	807	MOV. REG. FUERZA SOCIAL CAJAMARCA	292	41,89
LISTAS EN COMPETENCIA:	3	ALIANZA PARA EL PROGRESO	215	30,85
		COMPROMISO CAMPESINO	190	27,26

## resultado de la consulta

CARGO	NOMBRES Y APELLIDOS	AGRUPACIÓN POLÍTICA	SÍ	NO	NULOS	BLANCOS	% SÍ	RESULTADO	ELECTORES HÁBILES
ALCALDE	LEONIDAS MARIANO LOPEZ DIAZ	MOV. REG. FUERZA SOCIAL CAJAMARCA	414	307	12	21	54,91	REVOCADO	TOTAL: 925
REGIDOR	JUAN CARLOS SUXE SUAREZ	MOV. REG. FUERZA SOCIAL CAJAMARCA	344	334	9	67	45,62	REVOCADO	HOMBRES: 52,43%
REGIDOR	WILSER EDILBERTO FLORES GAMARRA	MOV. REG. FUERZA SOCIAL CAJAMARCA	383	277	12	82	50,80	REVOCADO	MUJERES: 47,57%
REGIDOR	DARWING JAKSON LARREA CALDERON	MOV. REG. FUERZA SOCIAL CAJAMARCA	371	292	13	78	49,20	REVOCADO	<b>AUSENTISMO 18,49%</b>
REGIDOR	DARIA ROSA YGNACIO MURILLO	MOV. REG. FUERZA SOCIAL CAJAMARCA	384	274	13	83	50,93	REVOCADO	<b>MESAS LOCALES</b>
REGIDOR	JORGE GUILLERMO AGUILAR DIAZ	ALIANZA PARA EL PROGRESO	357	302	11	84	47,35	REVOCADO	4 1

# Niepos

Distrito de la provincia de San Miguel  
Región Cajamarca

## resultados ERM 2010

ELEC. HÁBILES:	2.807	<b>ORGANIZACIÓN POLÍTICA</b>	<b>VOTOS</b>	<b>%</b>
VOTOS EMITIDOS:	2.265	ALIANZA PARA EL PROGRESO	611	38,77
LISTAS EN COMPETENCIA:	6	COMPROMISO CAMPESINO	543	34,45
		UNIÓN POR EL PERÚ	217	13,77

## resultado de la consulta

CARGO	NOMBRES Y APELLIDOS	AGRUPACIÓN POLÍTICA	SÍ	NO	NULOS	BLANCOS	% SÍ	RESULTADO	ELECTORES HÁBILES
ALCALDE	CARLOS AMADO MURGA SERRANO	ALIANZA PARA EL PROGRESO	778	1.071	62	52	39,63	NO REVOCADO	TOTAL: 2.773
REGIDOR	ARNALDO YGNACIO LEYVA	ALIANZA PARA EL PROGRESO	775	1.070	47	71	39,48	NO REVOCADO	HOMBRES: 47,24%
REGIDOR	CESAR WILMER NUÑEZ CASTAÑEDA	ALIANZA PARA EL PROGRESO	789	1.052	52	70	40,19	NO REVOCADO	MUJERES: 52,76%
REGIDOR	JOSE EDUAR QUISEP MALCA	ALIANZA PARA EL PROGRESO	785	1.052	52	74	39,99	NO REVOCADO	<b>AUSENTISMO 29,21%</b>
									<b>MESAS LOCALES</b>
									16 1

# San Gregorio

Distrito de la provincia de San Miguel  
Región Cajamarca

## resultados ERM 2010

ELEC. HÁBILES:	1.522	<b>ORGANIZACIÓN POLÍTICA</b>	<b>VOTOS</b>	<b>%</b>
VOTOS EMITIDOS:	1.361	AL. CAJAMARCA SIEMPRE VERDE - FUERZA 2011*	533	42,30
LISTAS EN COMPETENCIA:	6	MOV. REG. FUERZA SOCIAL CAJAMARCA	429	34,05
		ALIANZA PARA EL PROGRESO	192	15,24

## resultado de la consulta

CARGO	NOMBRES Y APELLIDOS	AGRUPACIÓN POLÍTICA	SÍ	NO	NULOS	BLANCOS	% SÍ	RESULTADO	ELECTORES HÁBILES
ALCALDE	HERMAN RODAS COSCOL	AL. CAJAMARCA SIEMPRE VERDE - FUERZA 2011*	580	616	40	45	45,28	NO REVOCADO	TOTAL: 1.668
REGIDOR	MANFRED QUISEP HERNANDEZ	AL. CAJAMARCA SIEMPRE VERDE - FUERZA 2011*	556	564	29	132	43,40	NO REVOCADO	HOMBRES: 53,24%
REGIDOR	JAIME ALAMIRO JULCA BAZAN	AL. CAJAMARCA SIEMPRE VERDE - FUERZA 2011*	574	553	26	128	44,81	REVOCADO	MUJERES: 46,76%
REGIDOR	TANIA ISABEL CASTRO BECERRA	AL. CAJAMARCA SIEMPRE VERDE - FUERZA 2011*	646	467	34	134	50,43	REVOCADO	<b>AUSENTISMO 23,20%</b>
REGIDOR	MOISES TERRONES MENDOZA	AL. CAJAMARCA SIEMPRE VERDE - FUERZA 2011*	605	480	30	166	47,23	REVOCADO	<b>MESAS LOCALES</b>
REGIDOR	EMMA VERONICA LLIQUE ZAMORA	MOV. REG. FUERZA SOCIAL CAJAMARCA	476	622	48	135	37,16	NO REVOCADO	8 2

\* ALIANZA CAJAMARCA SIEMPRE VERDE - FUERZA 2011

# San Silvestre de Cochan

Distrito de la provincia de San Miguel  
Región Cajamarca

resultados ERM 2010				
ELEC. HÁBILES:	2.965	<b>ORGANIZACIÓN POLÍTICA</b>	<b>VOTOS</b>	<b>%</b>
VOTOS EMITIDOS:	2.636	PARTIDO APRISTA PERUANO	908	39,46
LISTAS EN COMPETENCIA:	9	MOV. REG. FUERZA SOCIAL CAJAMARCA	851	36,98
		MOV. DE AFIRMACIÓN SOCIAL	200	8,69

## resultado de la consulta

CARGO	NOMBRES Y APELLIDOS	AGRUPACIÓN POLÍTICA	SÍ	NO	NULOS	BLANCOS	% SÍ	RESULTADO	ELECTORES HÁBILES
ALCALDE	FLAVIO BARRANTES VARGAS	PARTIDO APRISTA PERUANO	1.433	894	50	99	57,88	REVOCADO	TOTAL: 3.133
REGIDOR	DELIA M. HERNANDEZ DE ARRIBASPLATA	PARTIDO APRISTA PERUANO	1.455	828	39	154	58,76	REVOCADO	HOMBRES: 50,37%
REGIDOR	WILFREDO ALCIDES COBA CORREA	PARTIDO APRISTA PERUANO	1.465	796	38	177	59,17	REVOCADO	MUJERES: 49,63%
REGIDOR	SABINA COBA HERRERA DE CABANILLAS	PARTIDO APRISTA PERUANO	1.460	793	42	181	58,97	REVOCADO	<b>AUSENTISMO 20,97%</b>
REGIDOR	FELICIANO HERNANDEZ MEDINA	PARTIDO APRISTA PERUANO	1.452	799	37	188	58,64	REVOCADO	<b>MESAS LOCALES</b>
REGIDOR	ELIO EFIGENIO TERAN BECERRA	MOV. REG. FUERZA SOCIAL CAJAMARCA	1.431	819	42	184	57,79	REVOCADO	19 1

# Unión Agua Blanca

Distrito de la provincia de San Miguel  
Región Cajamarca

resultados ERM 2010				
ELEC. HÁBILES:	1.937	<b>ORGANIZACIÓN POLÍTICA</b>	<b>VOTOS</b>	<b>%</b>
VOTOS EMITIDOS:	1.701	PARTIDO DEMOCRÁTICO SOMOS PERÚ	418	29,73
LISTAS EN COMPETENCIA:	7	PARTIDO APRISTA PERUANO	377	26,81
		MOV. REG. FUERZA SOCIAL CAJAMARCA	359	25,53

## resultado de la consulta

CARGO	NOMBRES Y APELLIDOS	AGRUPACIÓN POLÍTICA	SÍ	NO	NULOS	BLANCOS	% SÍ	RESULTADO	ELECTORES HÁBILES
ALCALDE	GEYNER HERNANDEZ CUBAS	PARTIDO DEMOCRÁTICO SOMOS PERÚ	780	699	51	24	50,19	REVOCADO	TOTAL: 2.080
REGIDOR	DEMOSTENES MENDOZA HUERTA	PARTIDO DEMOCRÁTICO SOMOS PERÚ	774	681	37	62	49,81	REVOCADO	HOMBRES: 51,39%
REGIDOR	ELEAZAR LELIS GONZALES CASTRO	PARTIDO DEMOCRÁTICO SOMOS PERÚ	753	696	36	69	48,46	REVOCADO	MUJERES: 48,61%
REGIDOR	GRIMALDO QUIROZ HUANGAL	PARTIDO DEMOCRÁTICO SOMOS PERÚ	763	679	37	75	49,10	REVOCADO	<b>AUSENTISMO 25,29%</b>
REGIDOR	MARLIS ESPINOZA MALCA	PARTIDO DEMOCRÁTICO SOMOS PERÚ	766	681	41	66	49,29	REVOCADO	<b>MESAS LOCALES</b>
REGIDOR	ASDRUBAL NICANOR ALAYO QUIROZ	PARTIDO APRISTA PERUANO	748	691	36	79	48,13	REVOCADO	12 1

# Tumbadén

Distrito de la provincia de San Pablo  
Región Cajamarca

## resultados ERM 2010

ELEC. HÁBILES:	2.433	ORGANIZACIÓN POLÍTICA	VOTOS	%
VOTOS EMITIDOS:	2.294	AL. CAJAMARCA SIEMPRE VERDE - FUERZA 2011*	467	23,86
LISTAS EN COMPETENCIA:	11	COMPROMISO CAMPESINO	422	21,56
		FRENTE REG. DE CAJAMARCA	382	19,52

## resultado de la consulta

CARGO	NOMBRES Y APELLIDOS	AGRUPACIÓN POLÍTICA	SÍ	NO	NULOS	BLANCOS	% SÍ	RESULTADO	ELECTORES HÁBILES
ALCALDE	SILVERIO TEJADA BUSTAMANTE	AL. CAJAMARCA SIEMPRE VERDE - FUERZA 2011*	928	1.245	66	111	39,49	NO REVOCADO	TOTAL: 2.718
REGIDOR	GUILLERMO HERRERA BARRANTES	AL. CAJAMARCA SIEMPRE VERDE - FUERZA 2011*	1.002	1.074	64	210	42,64	NO REVOCADO	HOMBRES: 50,59%
REGIDOR	ROMUALDO GUEVARA MENDOZA	AL. CAJAMARCA SIEMPRE VERDE - FUERZA 2011*	912	1.150	68	220	38,81	NO REVOCADO	MUJERES: 49,41%
REGIDOR	JULIO LIZANDRO GUEVARA OLIVA	AL. CAJAMARCA SIEMPRE VERDE - FUERZA 2011*	923	1.123	64	240	39,28	NO REVOCADO	<b>AUSENTISMO 13,54%</b>
REGIDOR	DIGNA ALFONSINA MENDOZA VASQUEZ	AL. CAJAMARCA SIEMPRE VERDE - FUERZA 2011*	926	1.122	62	240	39,40	NO REVOCADO	<b>MESAS LOCALES</b>
REGIDOR	HUMBERTO CACERES DIAZ	COMPROMISO CAMPESINO	963	1.067	56	264	40,98	NO REVOCADO	15 1

\* ALIANZA CAJAMARCA SIEMPRE VERDE - FUERZA 2011

# Andabamba

Distrito de la provincia de Santa Cruz  
Región Cajamarca

## resultados ERM 2010

ELEC. HÁBILES:	1.270	ORGANIZACIÓN POLÍTICA	VOTOS	%
VOTOS EMITIDOS:	1.058	AL. CAJAMARCA SIEMPRE VERDE - FUERZA 2011*	387	39,61
LISTAS EN COMPETENCIA:	5	PARTIDO APRISTA PERUANO	332	33,98
		PERÚ POSIBLE	167	17,09

## resultado de la consulta

CARGO	NOMBRES Y APELLIDOS	AGRUPACIÓN POLÍTICA	SÍ	NO	NULOS	BLANCOS	% SÍ	RESULTADO	ELECTORES HÁBILES
ALCALDE	GUILLERMO MERA FLORES	AL. CAJAMARCA SIEMPRE VERDE - FUERZA 2011*	333	600	21	17	34,29	NO REVOCADO	TOTAL: 1.331
REGIDOR	JOSE DEMETRIO MUGUERZA RAMOS	AL. CAJAMARCA SIEMPRE VERDE - FUERZA 2011*	347	576	13	35	35,74	NO REVOCADO	HOMBRES: 48,53%
REGIDOR	JAIME RAFAEL DELGADO	AL. CAJAMARCA SIEMPRE VERDE - FUERZA 2011*	353	565	13	40	36,35	NO REVOCADO	MUJERES: 51,47%
REGIDOR	ORLANDO VILLALOBOS TUCTO	AL. CAJAMARCA SIEMPRE VERDE - FUERZA 2011*	385	522	11	53	39,65	NO REVOCADO	<b>AUSENTISMO 27,05%</b>
									<b>MESAS LOCALES</b>
									6 1

\* ALIANZA CAJAMARCA SIEMPRE VERDE - FUERZA 2011

# Uticuyacu

Distrito de la provincia de Santa Cruz  
Región Cajamarca

resultados ERM 2010				
ELEC. HÁBILES:	1.116	<b>ORGANIZACIÓN POLÍTICA</b>	<b>VOTOS</b>	<b>%</b>
VOTOS EMITIDOS:	972	MOV. REG. FUERZA SOCIAL CAJAMARCA	431	47,68
LISTAS EN COMPETENCIA:	6	AL. CAJAMARCA SIEMPRE VERDE - FUERZA 2011*	268	29,65
		PERÚ POSIBLE	157	17,37

\* ALIANZA CAJAMARCA SIEMPRE VERDE - FUERZA 2011

resultado de la consulta									
CARGO	NOMBRES Y APELLIDOS	AGRUPACIÓN POLÍTICA	SÍ	NO	NULOS	BLANCOS	% SÍ	RESULTADO	ELECTORES HÁBILES
ALCALDE	PEPE ALARCON VASQUEZ	MOV. REG. FUERZA SOCIAL CAJAMARCA	290	511	31	26	33,80	NO REVOCADO	TOTAL: 1.154
REGIDOR	JUANITO DIAZ GONZALES	MOV. REG. FUERZA SOCIAL CAJAMARCA	306	477	31	44	35,66	NO REVOCADO	HOMBRES: 52,17%
									MUJERES: 47,83%
									<b>AUSENTISMO 25,65%</b>
									<b>MESAS LOCALES</b>
									6 1

**Región**  
**CUSCO**





# Quehue

Distrito de la provincia de Canas  
Región Cusco

## resultados ERM 2010

ELEC. HÁBILES:	1.970	<b>ORGANIZACIÓN POLÍTICA</b>	<b>VOTOS</b>	<b>%</b>
VOTOS EMITIDOS:	1.730	MOV. REG. ACUERDO POPULAR UNIFICADO	381	26,46
LISTAS EN COMPETENCIA:	8	UNIÓN POR EL PERÚ	381	26,46
		RESTAURACIÓN NACIONAL	274	19,03

## resultado de la consulta

CARGO	NOMBRES Y APELLIDOS	AGRUPACIÓN POLÍTICA	SÍ	NO	NULOS	BLANCOS	% SÍ	RESULTADO	ELECTORES HÁBILES
ALCALDE	PAULO CESAR OROCHE TAIPE	MOV. REG. ACUERDO POPULAR UNIFICADO	465	872	74	93	30,92	NO REVOCADO	TOTAL: 2.085
REGIDOR	ELIZABETH NUÑEZ HUAMAN	MOV. REG. ACUERDO POPULAR UNIFICADO	572	682	62	188	38,03	NO REVOCADO	HOMBRES: 49,93%
REGIDOR	ANGEL PUMA CCOYORI	MOV. REG. ACUERDO POPULAR UNIFICADO	605	628	54	217	40,23	NO REVOCADO	MUJERES: 50,07%
REGIDOR	JESUS HUAMANI ZOSA	MOV. REG. ACUERDO POPULAR UNIFICADO	584	663	54	203	38,83	NO REVOCADO	<b>AUSENTISMO 27,87%</b>
REGIDOR	JUSTO JALANOCCA GUZMAN	MOV. REG. ACUERDO POPULAR UNIFICADO	586	646	49	223	38,96	NO REVOCADO	<b>MESAS LOCALES</b>
									11 1

# Accha

Distrito de la provincia de Paruro  
Región Cusco

## resultados ERM 2010

ELEC. HÁBILES:	2.017	<b>ORGANIZACIÓN POLÍTICA</b>	<b>VOTOS</b>	<b>%</b>
VOTOS EMITIDOS:	1.784	GRAN ALIANZA NACIONALISTA CUSCO	446	37,54
LISTAS EN COMPETENCIA:	4	PARTIDO APRISTA PERUANO	312	26,26
		PARTIDO DEMOCRÁTICO SOMOS PERÚ	259	21,80

## resultado de la consulta

CARGO	NOMBRES Y APELLIDOS	AGRUPACIÓN POLÍTICA	SÍ	NO	NULOS	BLANCOS	% SÍ	RESULTADO	ELECTORES HÁBILES
ALCALDE	DAVID BARRIENTOS CHAVEZ	GRAN ALIANZA NACIONALISTA CUSCO	508	974	89	125	29,95	NO REVOCADO	TOTAL: 2.243
REGIDOR	PORFIRIO SERRANO ALVAREZ	GRAN ALIANZA NACIONALISTA CUSCO	872	471	148	205	51,41	REVOCADO	HOMBRES: 52,70%
REGIDOR	MARINA NUÑEZ LOAIZA	GRAN ALIANZA NACIONALISTA CUSCO	532	844	69	251	31,37	NO REVOCADO	MUJERES: 47,30%
REGIDOR	MARGARITA HUAMANI GONZALES	GRAN ALIANZA NACIONALISTA CUSCO	606	756	80	254	35,73	NO REVOCADO	<b>AUSENTISMO 24,39%</b>
REGIDOR	JOSE VILLAVICENCIO GUILLEN	GRAN ALIANZA NACIONALISTA CUSCO	541	795	75	285	31,90	NO REVOCADO	<b>MESAS LOCALES</b>
REGIDOR	PAULINA VILLEGAS VILLAVICENCIO	PARTIDO APRISTA PERUANO	504	833	67	292	29,72	NO REVOCADO	12 1

# Machupicchu

Distrito de la provincia de Urubamba  
Región Cusco

resultados ERM 2010				
ELEC. HÁBILES:	3.719	<b>ORGANIZACIÓN POLÍTICA</b>	<b>VOTOS</b>	<b>%</b>
VOTOS EMITIDOS:	3.322	PERÚ POSIBLE	940	31,06
LISTAS EN COMPETENCIA:	7	TIERRA Y LIBERTAD CUSCO	619	20,46
		MOV. REG. ACUERDO POPULAR UNIFICADO	552	18,24

resultado de la consulta										
CARGO	NOMBRES Y APELLIDOS	AGRUPACIÓN POLÍTICA	SÍ	NO	NULOS	BLANCOS	% SÍ	RESULTADO	ELECTORES HÁBILES	
ALCALDE	OSCAR VALENCIA AUCCA	PERÚ POSIBLE	1.657	1.229	55	36	55,66	REVOCADO	TOTAL:	3.940
REGIDOR	BRAULIA ZANES PANDO	PERÚ POSIBLE	1.658	1.133	50	136	55,69	REVOCADO	HOMBRES:	53,68%
REGIDOR	YANET TAPIA DUEÑAS	PERÚ POSIBLE	1.615	1.163	54	145	54,25	REVOCADO	MUJERES:	46,32%
REGIDOR	FELIX FLORES KJURO	PERÚ POSIBLE	1.624	1.148	51	154	54,55	REVOCADO	<b>AUSENTISMO</b>	<b>24,44%</b>
REGIDOR	MARIO PAUCAR DIAZ	PERÚ POSIBLE	1.610	1.154	46	167	54,08	REVOCADO	<b>MESAS</b>	<b>LOCALES</b>
									22	1

**Región**

**HUANCAVELICA**



# Marcas

Distrito de la provincia de Acobamba  
Región Huancavelica

resultados ERM 2010				
ELEC. HÁBILES:	1.270	<b>ORGANIZACIÓN POLÍTICA</b>	<b>VOTOS</b>	%
VOTOS EMITIDOS:	1.079	MOV. REG. AYNÍ	400	39,49
LISTAS EN COMPETENCIA:	5	MOV. INDEP. TRABAJANDO PARA TODOS	393	38,80
		PROY. INTEG. DE COM. ORGANIZADAS*	144	14,22

\* PROYECTO INTEGRACIONISTA DE COMUNIDADES ORGANIZADAS

## resultado de la consulta

CARGO	NOMBRES Y APELLIDOS	AGRUPACIÓN POLÍTICA	SÍ	NO	NULOS	BLANCOS	% SÍ	RESULTADO	ELECTORES HÁBILES
ALCALDE	AMANCIO AGUILAR GAVILAN	MOVIMIENTO REGIONAL AYNÍ	337	520	29	54	35,85	NO REVOCADO	TOTAL: 1.336
REGIDOR	ELADIO EDWIN PINCO AGUILAR	MOVIMIENTO REGIONAL AYNÍ	342	476	19	103	36,38	NO REVOCADO	HOMBRES: 48,65%
REGIDOR	NEMECIO FAUSTO GAVILAN PEREZ	MOVIMIENTO REGIONAL AYNÍ	334	484	14	108	35,53	NO REVOCADO	MUJERES: 51,35%
REGIDOR	MODESTO EDILBERTO LOPEZ DAVILA	MOVIMIENTO REGIONAL AYNÍ	331	472	17	120	35,21	NO REVOCADO	<b>AUSENTISMO 29,64%</b>
REGIDOR	TEOFILA EUGENIA MALLMA DEYANCCE	MOVIMIENTO REGIONAL AYNÍ	344	459	16	121	36,60	NO REVOCADO	<b>MESAS</b>
REGIDOR	NOLBERTO SUCATICONA VILCA	MOV. INDEP. TRABAJANDO PARA TODOS	353	434	29	124	37,55	NO REVOCADO	<b>LOCALES</b>
									7
									1

# Capillas

Distrito de la provincia de Castrovirreyna  
Región Huancavelica

resultados ERM 2010				
ELEC. HÁBILES:	964	<b>ORGANIZACIÓN POLÍTICA</b>	<b>VOTOS</b>	%
VOTOS EMITIDOS:	833	PROY. INTEG. DE COM. ORGANIZADAS*	195	26,68
LISTAS EN COMPETENCIA:	6	MOV. INDEP. REG. UNIDOS POR HUANCAVELICA	194	26,54
		PARTIDO POPULAR CRISTIANO - PPC - U. NAC.**	192	26,27

\*\* PARTIDO POPULAR CRISTIANO - PPC - UNIDAD NACIONAL

## resultado de la consulta

CARGO	NOMBRES Y APELLIDOS	AGRUPACIÓN POLÍTICA	SÍ	NO	NULOS	BLANCOS	% SÍ	RESULTADO	ELECTORES HÁBILES
ALCALDE	ROLANDO RUSCEL CAMPOS CAPCHA	PROY. INTEG. DE COM. ORGANIZADAS*	269	69	10	27	71,73	NO REVOCADO	TOTAL: 958
REGIDOR	PABLITO JOSE PEREZ DIAZ	PROY. INTEG. DE COM. ORGANIZADAS*	164	151	13	47	43,73	NO REVOCADO	HOMBRES: 52,61%
REGIDOR	ADOLFO ARTURO HERRERA DAVALOS	PROY. INTEG. DE COM. ORGANIZADAS*	196	40	92	47	52,27	NO REVOCADO	MUJERES: 47,39%
REGIDOR	GALINDO LLACTA FLORES	PROY. INTEG. DE COM. ORGANIZADAS*	156	68	82	69	41,60	NO REVOCADO	<b>AUSENTISMO 60,86%</b>
REGIDOR	JUDITH SARY LOZA MUÑOZ	PROY. INTEG. DE COM. ORGANIZADAS*	190	80	6	99	50,67	NO REVOCADO	<b>MESAS</b>
REGIDOR	ERMITANIO RUPERTO DELGADO NAPANGA	MOV. INDEP. REG. UNIDOS POR HUANCAVELICA	182	105	6	82	48,53	NO REVOCADO	<b>LOCALES</b>
									5
									1

\* PROYECTO INTEGRACIONISTA DE COMUNIDADES ORGANIZADAS

# Huachos

Distrito de la provincia de Castrovirreyna  
Región Huancavelica

resultados ERM 2010				
ELEC. HÁBILES:	1.323	<b>ORGANIZACIÓN POLÍTICA</b>	<b>VOTOS</b>	<b>%</b>
VOTOS EMITIDOS:	1.157	MOV. INDEP. TRABAJANDO PARA TODOS	501	48,31
LISTAS EN COMPETENCIA:	4	PARTIDO POPULAR CRISTIANO - PPC - U. NAC.*	450	43,39
		PROY. INTEG. DE COM. ORGANIZADAS**	49	4,73

\* PARTIDO POPULAR CRISTIANO - PPC - UNIDAD NACIONAL \*\* PROYECTO INTEGRACIONISTA DE COMUNIDADES ORGANIZADAS

resultado de la consulta									
CARGO	NOMBRES Y APELLIDOS	AGRUPACIÓN POLÍTICA	SÍ	NO	NULOS	BLANCOS	% SÍ	RESULTADO	ELECTORES HÁBILES
ALCALDE	RENE ALICIA DIAZ VILLAVICENCIO	MOV. INDEP. TRABAJANDO PARA TODOS	263	50	8	22	76,68	NO REVOCADO	TOTAL: 1.376
REGIDOR	ALBERTO C. VALENZUELA VILLAVICENCIO	MOV. INDEP. TRABAJANDO PARA TODOS	255	36	6	46	74,34	NO REVOCADO	HOMBRES: 51,89%
REGIDOR	MARIA C. CHAVEZ CARDENAS DE RIVERA	MOV. INDEP. TRABAJANDO PARA TODOS	255	32	8	48	74,34	NO REVOCADO	MUJERES: 48,11%
REGIDOR	CESAR EDGAR MOLINA ALVARO	MOV. INDEP. TRABAJANDO PARA TODOS	249	34	7	53	72,60	NO REVOCADO	<b>AUSENTISMO 75,07%</b>
REGIDOR	WILMER WILFREDO QUEVEDO CANALES	MOV. INDEP. TRABAJANDO PARA TODOS	253	28	5	57	73,76	NO REVOCADO	<b>MESAS LOCALES</b>
									8 2

# Huamatambo

Distrito de la provincia de Castrovirreyna  
Región Huancavelica

resultados ERM 2010				
ELEC. HÁBILES:	437	<b>ORGANIZACIÓN POLÍTICA</b>	<b>VOTOS</b>	<b>%</b>
VOTOS EMITIDOS:	393	MOV. INDEP. REG. UNIDOS POR HUANCAVELICA	200	56,02
LISTAS EN COMPETENCIA:	4	PARTIDO APRISTA PERUANO	124	34,73
		MOV. INDEP. TRABAJANDO PARA TODOS	24	6,72

resultado de la consulta									
CARGO	NOMBRES Y APELLIDOS	AGRUPACIÓN POLÍTICA	SÍ	NO	NULOS	BLANCOS	% SÍ	RESULTADO	ELECTORES HÁBILES
ALCALDE	DANTON GONZALO VILLEGAS VILLAR	MOV. INDEP. REG. UNIDOS POR HUANCAVELICA	158	126	3	3	54,48	REVOCADO	TOTAL: 442
									HOMBRES: 55,66%
									MUJERES: 44,34%
									<b>AUSENTISMO 34,39%</b>
									<b>MESAS LOCALES</b>
									2 1

# Tantara

Distrito de la provincia de Castrovirreyna  
Región Huancavelica

## resultados ERM 2010

ELEC. HÁBILES:	907	ORGANIZACIÓN POLÍTICA	VOTOS	%
VOTOS EMITIDOS:	787	PARTIDO POPULAR CRISTIANO - PPC - U. NAC.*	225	30,95
LISTAS EN COMPETENCIA:	5	MOV. INDEP. TRABAJANDO PARA TODOS	212	29,16
		PROY. INTEG. DE COM. ORGANIZADAS**	146	20,08

\* PARTIDO POPULAR CRISTIANO - PPC - UNIDAD NACIONAL \*\* PROYECTO INTEGRACIONISTA DE COMUNIDADES ORGANIZADAS

## resultado de la consulta

CARGO	NOMBRES Y APELLIDOS	AGRUPACIÓN POLÍTICA	SÍ	NO	NULOS	BLANCOS	% SÍ	RESULTADO	ELECTORES HÁBILES
ALCALDE	LUCIA VICTORIA LOPEZ SALDAÑA	PARTIDO POPULAR CRISTIANO - PPC	347	108	15	7	72,75	REVOCADO	TOTAL: 832
REGIDOR	ROSARIO VERONICA TOVAR QUISPE	PARTIDO POPULAR CRISTIANO - PPC	332	82	9	54	69,60	REVOCADO	HOMBRES: 52,88%
REGIDOR	MARIA ELENA SOSA GRIJALVA	PARTIDO POPULAR CRISTIANO - PPC	348	68	6	55	72,96	REVOCADO	MUJERES: 47,12%
REGIDOR	MIGUEL ANGEL VIOLETA GALVEZ	MOV. INDEP. TRABAJANDO PARA TODOS	332	79	5	61	69,60	REVOCADO	<b>AUSENTISMO 42,67%</b>
									<b>MESAS LOCALES</b>
									4 1

# Huando

Distrito de la provincia de Huancavelica  
Región Huancavelica

## resultados ERM 2010

ELEC. HÁBILES:	4.361	ORGANIZACIÓN POLÍTICA	VOTOS	%
VOTOS EMITIDOS:	3.726	MOV. INDEP. TRABAJANDO PARA TODOS	904	29,36
LISTAS EN COMPETENCIA:	9	PROY. INTEG. DE COM. ORGANIZADAS*	839	27,25
		PERÚ POSIBLE	433	14,06

## resultado de la consulta

CARGO	NOMBRES Y APELLIDOS	AGRUPACIÓN POLÍTICA	SÍ	NO	NULOS	BLANCOS	% SÍ	RESULTADO	ELECTORES HÁBILES
ALCALDE	POLICARPO SERPA MENDOZA	MOV. INDEP. TRABAJANDO PARA TODOS	765	2.089	93	232	24,06	NO REVOCADO	TOTAL: 4.705
REGIDOR	HERMENIGILDO A. MORENO CONDOR	MOV. INDEP. TRABAJANDO PARA TODOS	720	1.827	184	448	22,65	NO REVOCADO	HOMBRES: 46,42%
REGIDOR	ALBERTO CASQUI ARONI	MOV. INDEP. TRABAJANDO PARA TODOS	698	1.899	79	503	21,96	NO REVOCADO	MUJERES: 53,58%
REGIDOR	ORFELINDA CARNICA GASPAS	MOV. INDEP. TRABAJANDO PARA TODOS	727	1.862	75	515	22,87	NO REVOCADO	<b>AUSENTISMO 32,43%</b>
REGIDOR	TEODORICO TRUCIOS DE LA CRUZ	MOV. INDEP. TRABAJANDO PARA TODOS	697	1.870	66	546	21,93	NO REVOCADO	<b>MESAS LOCALES</b>
REGIDOR	HUGO VILLENA CRISPIN	PROY. INTEG. DE COM. ORGANIZADAS*	747	1.813	69	550	23,50	NO REVOCADO	26 1

\* PROYECTO INTEGRACIONISTA DE COMUNIDADES ORGANIZADAS

# Ayavi

Distrito de la provincia de Huaytará  
Región Huancavelica

resultados ERM 2010				
ELEC. HÁBILES:	726	<b>ORGANIZACIÓN POLÍTICA</b>	<b>VOTOS</b>	<b>%</b>
VOTOS EMITIDOS:	623	ACCIÓN POPULAR	133	34,73
LISTAS EN COMPETENCIA:	7	MOV. REG. AYNÍ	90	23,50
		MOV. INDEP. TRABAJANDO PARA TODOS	63	16,45

## resultado de la consulta

CARGO	NOMBRES Y APELLIDOS	AGRUPACIÓN POLÍTICA	SÍ	NO	NULOS	BLANCOS	% SÍ	RESULTADO	ELECTORES HÁBILES
ALCALDE	EDELMIRO AURIS CONDEÑA	ACCIÓN POPULAR	268	219	14	20	51,44	REVOCADO	TOTAL: 722
REGIDOR	FELIMON ANCELMO BAUTISTA ORDOÑEZ	ACCIÓN POPULAR	342	118	19	42	65,64	REVOCADO	HOMBRES: 49,03%
REGIDOR	ERIKA GREGORIA MORALES SAIRITUPAC	ACCIÓN POPULAR	277	187	9	48	53,17	REVOCADO	MUJERES: 50,97%
REGIDOR	CORPUS AUGUSTO SALAZAR ALARCON	ACCIÓN POPULAR	273	185	8	55	52,40	REVOCADO	<b>AUSENTISMO 28%</b>
REGIDOR	LUDECILA LUZ ALARCON BRAVO	ACCIÓN POPULAR	275	180	8	58	52,78	REVOCADO	<b>MESAS LOCALES</b>
REGIDOR	EDISON MANCHEGO CHUQUIHUACCHA	MOVIMIENTO REGIONAL AYNÍ	286	174	10	51	54,89	REVOCADO	4 1

# Córdova

Distrito de la provincia de Huaytará  
Región Huancavelica

resultados ERM 2010				
ELEC. HÁBILES:	1.187	<b>ORGANIZACIÓN POLÍTICA</b>	<b>VOTOS</b>	<b>%</b>
VOTOS EMITIDOS:	1.009	MOV. INDEP. REG. UNIDOS POR HUANCAVELICA	288	31,51
LISTAS EN COMPETENCIA:	8	MOV. INDEP. TRABAJANDO PARA TODOS	202	22,10
		UNIÓN POR EL PERÚ	156	17,07

## resultado de la consulta

CARGO	NOMBRES Y APELLIDOS	AGRUPACIÓN POLÍTICA	SÍ	NO	NULOS	BLANCOS	% SÍ	RESULTADO	ELECTORES HÁBILES
ALCALDE	EDELVINA ROSA GERONIMO YARASCA	MOV. INDEP. REG. UNIDOS POR HUANCAVELICA	322	442	22	13	40,30	NO REVOCADO	TOTAL: 1.234
									HOMBRES: 44,98%
									MUJERES: 55,02%
									<b>AUSENTISMO 35,25%</b>
									<b>MESAS LOCALES</b>
									6 1



# Huayacundo Arma

Distrito de la provincia de Huaytará  
Región Huancavelica

## resultados ERM 2010

ELEC. HÁBILES:	371	<b>ORGANIZACIÓN POLÍTICA</b>	<b>VOTOS</b>	<b>%</b>
VOTOS EMITIDOS:	316	MOV. INDEP. TRABAJANDO PARA TODOS	116	43,28
LISTAS EN COMPETENCIA:	3	MOV. INDEP. REG. UNIDOS POR HUANCAVELICA	95	35,45
		ACCIÓN POPULAR	57	21,27

## resultado de la consulta

CARGO	NOMBRES Y APELLIDOS	AGRUPACIÓN POLÍTICA	SÍ	NO	NULOS	BLANCOS	% SÍ	RESULTADO	ELECTORES HÁBILES
ALCALDE	VICTOR HUAMANTUPA BARBARAN	MOV. INDEP. TRABAJANDO PARA TODOS	141	116	9	5	52,03	REVOCADO	TOTAL: 345
REGIDOR	WALTER IMPRESION GARAVITO OCHANTE	MOV. INDEP. TRABAJANDO PARA TODOS	140	110	5	16	51,66	REVOCADO	HOMBRES: 48,41%
REGIDOR	WUILLIAMS ANIBAL HUARCAYA FLORES	MOV. INDEP. TRABAJANDO PARA TODOS	131	116	7	17	48,34	REVOCADO	MUJERES: 51,59%
REGIDOR	WILSON YAURICAZA LLANCARI	MOV. INDEP. TRABAJANDO PARA TODOS	128	113	5	25	47,23	REVOCADO	<b>AUSENTISMO 21,45%</b>
REGIDOR	FLOR MARIA VENTURA HUAMANTUPA	MOV. INDEP. TRABAJANDO PARA TODOS	133	112	4	22	49,08	REVOCADO	<b>MESAS LOCALES</b>
REGIDOR	EUGENIO RUIZ CHUQUIHUACCHA	MOV. INDEP. REG. UNIDOS POR HUANCAVELICA	140	105	3	23	51,66	REVOCADO	2 1

# Quito-Arma

Distrito de la provincia de Huaytará  
Región Huancavelica

## resultados ERM 2010

ELEC. HÁBILES:	747	<b>ORGANIZACIÓN POLÍTICA</b>	<b>VOTOS</b>	<b>%</b>
VOTOS EMITIDOS:	646	MOV. INDEP. TRABAJANDO PARA TODOS	218	37,07
LISTAS EN COMPETENCIA:	4	MOV. INDEP. REG. UNIDOS POR HUANCAVELICA	150	25,51
		ACCIÓN POPULAR	121	20,58

## resultado de la consulta

CARGO	NOMBRES Y APELLIDOS	AGRUPACIÓN POLÍTICA	SÍ	NO	NULOS	BLANCOS	% SÍ	RESULTADO	ELECTORES HÁBILES
ALCALDE	HECTOR CONISLLA QUISPE	MOV. INDEP. TRABAJANDO PARA TODOS	242	278	23	9	43,84	NO REVOCADO	TOTAL: 765
REGIDOR	LEONCIO AYBAR BELLIDO	MOV. INDEP. TRABAJANDO PARA TODOS	187	322	29	14	33,88	NO REVOCADO	HOMBRES: 51,63%
									MUJERES: 48,37%
									<b>AUSENTISMO 27,84%</b>
									<b>MESAS LOCALES</b>
									4 1

# Santiago de Chocorvos

Distrito de la provincia de Huaytará  
Región Huancavelica

resultados ERM 2010				
ELEC. HÁBILES:	1.998	<b>ORGANIZACIÓN POLÍTICA</b>	<b>VOTOS</b>	<b>%</b>
VOTOS EMITIDOS:	1.620	MOV. INDEP. TRABAJANDO PARA TODOS	655	46,39
LISTAS EN COMPETENCIA:	7	ACCIÓN POPULAR	537	38,03
		MOV. REG. AYNI	85	6,02

## resultado de la consulta

CARGO	NOMBRES Y APELLIDOS	AGRUPACIÓN POLÍTICA	SÍ	NO	NULOS	BLANCOS	% SÍ	RESULTADO	ELECTORES HÁBILES
ALCALDE	CESAR FELIMON ARAUJO GUTIERREZ	MOV. INDEP. TRABAJANDO PARA TODOS	458	278	59	36	55,11	NO REVOCADO	TOTAL: 2.177
REGIDOR	WILFREDO HUAMANI SAIRITUPAC	MOV. INDEP. TRABAJANDO PARA TODOS	445	219	44	123	53,55	NO REVOCADO	HOMBRES: 51,13%
REGIDOR	MEDRANO GUTIERREZ TORRES	MOV. INDEP. TRABAJANDO PARA TODOS	437	219	36	139	52,59	NO REVOCADO	MUJERES: 48,87%
REGIDOR	RIMBERTO ALLAUCA ROJAS	MOV. INDEP. TRABAJANDO PARA TODOS	437	206	37	151	52,59	NO REVOCADO	<b>AUSENTISMO 61,83%</b>
REGIDOR	DORIS IRMA YUPANQUI SAIRITUPAC	MOV. INDEP. TRABAJANDO PARA TODOS	460	183	38	150	55,35	NO REVOCADO	<b>MESAS</b>
REGIDOR	HENRY VENTURA HUARANCCA	ACCIÓN POPULAR	427	204	30	170	51,38	NO REVOCADO	<b>LOCALES</b>
									11
									1

# Santiago de Quirahuara

Distrito de la provincia de Huaytará  
Región Huancavelica

resultados ERM 2010				
ELEC. HÁBILES:	809	<b>ORGANIZACIÓN POLÍTICA</b>	<b>VOTOS</b>	<b>%</b>
VOTOS EMITIDOS:	752	UNIÓN POR EL PERÚ	196	28,74
LISTAS EN COMPETENCIA:	5	MOV. INDEP. TRABAJANDO PARA TODOS	186	27,27
		ACCIÓN POPULAR	129	18,91

## resultado de la consulta

CARGO	NOMBRES Y APELLIDOS	AGRUPACIÓN POLÍTICA	SÍ	NO	NULOS	BLANCOS	% SÍ	RESULTADO	ELECTORES HÁBILES
ALCALDE	CLEOFÉ PELAGIA HUAMAN ROJAS	UNIÓN POR EL PERÚ	191	222	22	19	42,07	NO REVOCADO	TOTAL: 771
REGIDOR	JUAN OSWALDO PALOMINO MALDONADO	UNIÓN POR EL PERÚ	190	205	14	45	41,85	NO REVOCADO	HOMBRES: 51,88%
REGIDOR	KLEYDER CHOQUE PICHARDE	UNIÓN POR EL PERÚ	184	214	13	43	40,53	NO REVOCADO	MUJERES: 48,12%
REGIDOR	ELSA EMILIA NIERI HUARCAYA	UNIÓN POR EL PERÚ	202	191	18	43	44,49	REVOCADO	<b>AUSENTISMO 41,12%</b>
REGIDOR	NESTOR WILSON PALOMINO DIAZ	UNIÓN POR EL PERÚ	182	211	13	48	40,09	NO REVOCADO	<b>MESAS</b>
									4
									1

# Huachocolpa

Distrito de la provincia de Tayacaja  
Región Huancavelica

## resultados ERM 2010

ELEC. HÁBILES:	1.730	<b>ORGANIZACIÓN POLÍTICA</b>	<b>VOTOS</b>	<b>%</b>
VOTOS EMITIDOS:	1.489	MOV. INDEP. DE CAMPESINOS Y PROFESIONALES	487	34,56
LISTAS EN COMPETENCIA:	6	MOV. INDEP. TRABAJANDO PARA TODOS	421	29,88
		MOV. INDEP. REG. UNIDOS POR HUANCAVELICA	328	23,28

## resultado de la consulta

CARGO	NOMBRES Y APELLIDOS	AGRUPACIÓN POLÍTICA	SÍ	NO	NULOS	BLANCOS	% SÍ	RESULTADO	ELECTORES HÁBILES
ALCALDE	ALEJANDRO NILO GUTARRA PALOMINO	MOV. INDEP. CAMPESINOS Y PROFESIONALES	211	1.067	45	69	15,16	NO REVOCADO	TOTAL: 1.847
REGIDOR	TEODULFO PALOMINO TORRE	MOV. INDEP. CAMPESINOS Y PROFESIONALES	303	889	27	173	21,77	NO REVOCADO	HOMBRES: 50,46%
REGIDOR	SANDIA JUSTINA SANTANA ESPINAL	MOV. INDEP. CAMPESINOS Y PROFESIONALES	316	859	29	188	22,70	NO REVOCADO	MUJERES: 49,54%
REGIDOR	FLAVIO TUEROS ACEVEDO	MOV. INDEP. CAMPESINOS Y PROFESIONALES	298	868	21	205	21,41	NO REVOCADO	<b>AUSENTISMO 24,63%</b>
REGIDOR	TEODORICO ESPINAL HINOSTROZA	MOV. INDEP. CAMPESINOS Y PROFESIONALES	278	871	28	215	19,97	NO REVOCADO	<b>MESAS</b>
REGIDOR	EDGARDO VENTURA LAZO	MOV. INDEP. TRABAJANDO PARA TODOS	722	388	69	213	51,87	REVOCADO	<b>LOCALES</b>
									9
									1

# Huaribamba

Distrito de la provincia de Tayacaja  
Región Huancavelica

## resultados ERM 2010

ELEC. HÁBILES:	4.274	<b>ORGANIZACIÓN POLÍTICA</b>	<b>VOTOS</b>	<b>%</b>
VOTOS EMITIDOS:	3.681	MOV. REG. AYNÍ	1.078	33,38
LISTAS EN COMPETENCIA:	6	PROY. INTEG. DE COM. ORGANIZADAS*	1.055	32,67
		MOV. INDEP. TRABAJANDO PARA TODOS	930	28,80

## resultado de la consulta

CARGO	NOMBRES Y APELLIDOS	AGRUPACIÓN POLÍTICA	SÍ	NO	NULOS	BLANCOS	% SÍ	RESULTADO	ELECTORES HÁBILES
ALCALDE	FABIAN DE LA CRUZ UNSIHUAY	MOVIMIENTO REGIONAL AYNÍ	806	1.770	130	186	27,87	NO REVOCADO	TOTAL: 4.495
REGIDOR	VALENTINA PALOMINO BOLAÑOS	MOVIMIENTO REGIONAL AYNÍ	825	1.611	106	350	28,53	NO REVOCADO	HOMBRES: 48,74%
REGIDOR	ELIZABETH MANCILLA FLORES	MOVIMIENTO REGIONAL AYNÍ	831	1.594	81	386	28,73	NO REVOCADO	MUJERES: 51,26%
REGIDOR	JUAN MAXIMO JUÑOROCO SOTO	MOVIMIENTO REGIONAL AYNÍ	819	1.599	87	387	28,32	NO REVOCADO	<b>AUSENTISMO 35,66%</b>
REGIDOR	PORFIRIO WILSON QUISPE PEREZ	MOVIMIENTO REGIONAL AYNÍ	799	1.605	79	409	27,63	NO REVOCADO	<b>MESAS</b>
REGIDOR	VALENTIN WALTER REYES BURGA	PROY. INTEG. DE COM. ORGANIZADAS*	801	1.595	79	417	27,70	NO REVOCADO	<b>LOCALES</b>
									20
									2

\* PROYECTO INTEGRACIONISTA DE COMUNIDADES ORGANIZADAS

# San Marcos de Rocchac

Distrito de la provincia de Tayacaja  
Región Huancavelica

resultados ERM 2010				
ELEC. HÁBILES:	1.651	<b>ORGANIZACIÓN POLÍTICA</b>	<b>VOTOS</b>	<b>%</b>
VOTOS EMITIDOS:	1.413	F. DESCENTRALISTA DE PUEBLOS ANDINOS*	469	37,61
LISTAS EN COMPETENCIA:	5	PROY. INTEG. DE COM. ORGANIZADAS**	346	27,75
		MOV. INDEP. TRABAJANDO PARA TODOS	256	20,53

resultado de la consulta									
CARGO	NOMBRES Y APELLIDOS	AGRUPACIÓN POLÍTICA	SÍ	NO	NULOS	BLANCOS	% SÍ	RESULTADO	ELECTORES HÁBILES
	ANGEL NESTOR QUISPE CANCHARI	F. DESCENTRALISTA DE PUEBLOS ANDINOS*	407	181	16	77	59,77	NO REVOCADO	TOTAL: 1.792
REGIDOR	ARMANDO RAMOS JULIAN	F. DESCENTRALISTA DE PUEBLOS ANDINOS*	400	128	23	130	58,74	NO REVOCADO	HOMBRES: 47,49%
REGIDOR	JULIO PALOMINO HUARCAYA	F. DESCENTRALISTA DE PUEBLOS ANDINOS*	391	134	27	129	57,42	NO REVOCADO	MUJERES: 52,51%
REGIDOR	LICARIO SABENIANO GARCIA CUNYAS	F. DESCENTRALISTA DE PUEBLOS ANDINOS*	388	137	26	130	56,98	NO REVOCADO	<b>AUSENTISMO 62,00%</b>
REGIDOR	ESTHER M. CATAÑO ARCOS DEVENTURA	F. DESCENTRALISTA DE PUEBLOS ANDINOS*	389	135	27	130	57,12	NO REVOCADO	<b>MESAS</b>
REGIDOR	JOSE ANTONIO PUENTE RAMOS	PROY. INTEG. DE COM. ORGANIZADAS**	414	112	25	130	60,79	NO REVOCADO	<b>LOCALES</b>
<small>* FRENTE DESCENTRALISTA DE PUEBLOS ANDINOS      ** PROYECTO INTEGRACIONISTA DE COMUNIDADES ORGANIZADAS</small>									9      1

**Región**  
**HUÁNUCO**



# San Francisco de Cayran

Distrito de la provincia de Huánuco  
Región Huánuco

resultados ERM 2010				
ELEC. HÁBILES:	3.104	<b>ORGANIZACIÓN POLÍTICA</b>	<b>VOTOS</b>	<b>%</b>
VOTOS EMITIDOS:	2.608	PARTIDO DEMOCRÁTICO SOMOS PERÚ	676	31,47
LISTAS EN COMPETENCIA:	6	MOV. INDEP. REG. LUCHEMOS POR HUÁNUCO	591	27,51
		ACCIÓN POPULAR	414	19,27

resultado de la consulta									
CARGO	NOMBRES Y APELLIDOS	AGRUPACIÓN POLÍTICA	SÍ	NO	NULOS	BLANCOS	% SÍ	RESULTADO	ELECTORES HÁBILES
ALCALDE	MANSUETO CORTÉZ PONCE	PARTIDO DEMOCRÁTICO SOMOS PERÚ	952	328	104	117	63,42	NO REVOCADO	TOTAL: 3.442
REGIDOR	CIRILO ALEJANDRO CRISPIN ASCA	PARTIDO DEMOCRÁTICO SOMOS PERÚ	915	271	77	238	60,96	NO REVOCADO	HOMBRES: 52,30%
REGIDOR	YANETH CINTHYA CONDEZO PEÑA	PARTIDO DEMOCRÁTICO SOMOS PERÚ	949	231	71	250	63,22	NO REVOCADO	MUJERES: 47,71%
REGIDOR	CASIMIRO MARTEL RAMIREZ	PARTIDO DEMOCRÁTICO SOMOS PERÚ	915	240	79	267	60,96	NO REVOCADO	<b>AUSENTISMO 56,39%</b>
REGIDOR	DELIA MARTINEZ ROJAS	PARTIDO DEMOCRÁTICO SOMOS PERÚ	928	220	71	282	61,83	NO REVOCADO	<b>MESAS</b>
REGIDOR	MAGDA VILMA RUBIN DE DAVILA	MOV. INDEP. REG. LUCHEMOS POR HUÁNUCO	899	236	74	292	59,89	NO REVOCADO	<b>LOCALES</b>
									21
									1

# Hermilio Valdizán

Distrito de la provincia de Leoncio Prado  
Región Huánuco

resultados ERM 2010				
ELEC. HÁBILES:	2.512	<b>ORGANIZACIÓN POLÍTICA</b>	<b>VOTOS</b>	<b>%</b>
VOTOS EMITIDOS:	2.179	MOV. POLÍTICO HECHOS Y NO PALABRAS	543	30,23
LISTAS EN COMPETENCIA:	8	RESTAURACIÓN NACIONAL	377	20,99
		PARTIDO APRISTA PERUANO	269	14,98

resultado de la consulta									
CARGO	NOMBRES Y APELLIDOS	AGRUPACIÓN POLÍTICA	SÍ	NO	NULOS	BLANCOS	% SÍ	RESULTADO	ELECTORES HÁBILES
ALCALDE	JULIO HAMILTON NARCISO CAMARA	MOV. POLÍTICO HECHOS Y NO PALABRAS	827	972	69	56	42,98	NO REVOCADO	TOTAL: 2.673
REGIDOR	ROCIO CUCHILLA NIETO	MOV. POLÍTICO HECHOS Y NO PALABRAS	817	929	69	109	42,46	NO REVOCADO	HOMBRES: 52,90%
REGIDOR	CLAUDIO CATALICIO TRINIDAD BENITES	MOV. POLÍTICO HECHOS Y NO PALABRAS	723	1.009	71	121	37,58	NO REVOCADO	MUJERES: 47,10%
									<b>AUSENTISMO 28,02%</b>
									<b>MESAS</b>
									<b>LOCALES</b>
									14
									1

# Codo del Pozuzo

Distrito de la provincia de Puerto Inca  
Región Huánuco

## resultados ERM 2010

ELEC. HÁBILES:	2.707	<b>ORGANIZACIÓN POLÍTICA</b>	<b>VOTOS</b>	<b>%</b>
VOTOS EMITIDOS:	2.140	MOV. POLÍTICO HECHOS Y NO PALABRAS	645	33,26
LISTAS EN COMPETENCIA:	8	MOV. INDEP. REG. LUCHEMOS POR HUÁNUCO	472	24,34
		PERÚ POSIBLE	253	13,05

## resultado de la consulta

CARGO	NOMBRES Y APELLIDOS	AGRUPACIÓN POLÍTICA	SÍ	NO	NULOS	BLANCOS	% SÍ	RESULTADO	ELECTORES HÁBILES
ALCALDE	EDWIN ROSENDO BAUMANN SCHAUS	MOV. POLÍTICO HECHOS Y NO PALABRAS	731	1.314	58	86	33,39	NO REVOCADO	TOTAL: 3.202
REGIDOR	OSEAS VENANCIO INOCENCIO	MOV. POLÍTICO HECHOS Y NO PALABRAS	702	1.231	52	204	32,07	NO REVOCADO	HOMBRES: 58,87%
REGIDOR	FREDY CARRION BRAVO	MOV. POLÍTICO HECHOS Y NO PALABRAS	695	1.205	51	238	31,75	NO REVOCADO	MUJERES: 41,13%
REGIDOR	MAGALI DELGADO VILLAORDUÑA	MOV. POLÍTICO HECHOS Y NO PALABRAS	701	1.188	51	249	32,02	NO REVOCADO	<b>AUSENTISMO 31,64%</b>
REGIDOR	ANTONIO SERNA DORIA	MOV. POLÍTICO HECHOS Y NO PALABRAS	691	1.200	43	255	31,57	NO REVOCADO	<b>MESAS LOCALES</b>
REGIDOR	CRONWELL LUIS TRINIDAD PONCE	MOV. INDEP. REG. LUCHEMOS POR HUÁNUCO	681	1.204	46	258	31,11	NO REVOCADO	18 1

# Tournavista

Distrito de la provincia de Puerto Inca  
Región Huánuco

## resultados ERM 2010

ELEC. HÁBILES:	2.421	<b>ORGANIZACIÓN POLÍTICA</b>	<b>VOTOS</b>	<b>%</b>
VOTOS EMITIDOS:	1.885	ACCIÓN POPULAR	437	30,08
LISTAS EN COMPETENCIA:	8	TOURNAVISTA EN ACCIÓN	265	18,24
		PARTIDO APRISTA PERUANO	223	15,35

## resultado de la consulta

CARGO	NOMBRES Y APELLIDOS	AGRUPACIÓN POLÍTICA	SÍ	NO	NULOS	BLANCOS	% SÍ	RESULTADO	ELECTORES HÁBILES
ALCALDE	RAUL ALEJANDRO MORENO DAVILA	ACCIÓN POPULAR	961	697	55	70	53,90	REVOCADO	TOTAL: 2.698
REGIDOR	EDWARD ROMAYNA PACAYA	ACCIÓN POPULAR	1.055	401	61	266	59,17	REVOCADO	HOMBRES: 56,86%
REGIDOR	SEGUNDO CHISTAMA RENGIFO	ACCIÓN POPULAR	942	472	58	311	52,83	REVOCADO	MUJERES: 43,14%
REGIDOR	FELICIANO JOSIAS ALVARES LOPEZ	ACCIÓN POPULAR	905	485	51	342	50,76	REVOCADO	<b>AUSENTISMO 33,91%</b>
REGIDOR	ROXANA GABRIELA MELENDEZ GONZALES	ACCIÓN POPULAR	904	477	45	357	50,70	REVOCADO	<b>MESAS LOCALES</b>
REGIDOR	ARISTOTELES MELENDEZ LLANOS	TOURNAVISTAS EN ACCIÓN	984	421	51	327	55,19	REVOCADO	17 1



# Choras

Distrito de la provincia de Yarowilca  
Región Huánuco

resultados ERM 2010				
ELEC. HÁBILES:	2.529	<b>ORGANIZACIÓN POLÍTICA</b>	<b>VOTOS</b>	<b>%</b>
VOTOS EMITIDOS:	2.151	AUTÉNTICO REGIONAL	348	19,78
LISTAS EN COMPETENCIA:	14	MOV. POLÍTICO HECHOS Y NO PALABRAS	320	18,19
		FRENTE AMPLIO REGIONAL	229	13,02

resultado de la consulta									
CARGO	NOMBRES Y APELLIDOS	AGRUPACIÓN POLÍTICA	SÍ	NO	NULOS	BLANCOS	% SÍ	RESULTADO	ELECTORES HÁBILES
ALCALDE	CIRILO SOTO ESTEBAN	AUTÉNTICO REGIONAL	511	252	32	55	60,12	NO REVOCADO	TOTAL: 2.380
REGIDOR	GERMAN SERAFICO SOLIS	AUTÉNTICO REGIONAL	471	229	26	124	55,41	NO REVOCADO	HOMBRES: 50,29%
REGIDOR	SAUL VILCA SANTIAGO	AUTÉNTICO REGIONAL	477	220	28	125	56,12	NO REVOCADO	MUJERES: 49,71%
REGIDOR	ZACARINA MAYLLE ROJAS	AUTÉNTICO REGIONAL	474	219	26	131	55,76	NO REVOCADO	<b>AUSENTISMO 64,29%</b>
REGIDOR	VICENTE FERRER GOMEZ SALAS	AUTÉNTICO REGIONAL	479	216	26	129	56,35	NO REVOCADO	<b>MESAS</b>
REGIDOR	NELIDA ORTEGA MALLQUI	MOV. POLÍTICO HECHOS Y NO PALABRAS	478	216	24	132	56,24	NO REVOCADO	<b>LOCALES</b>
									14
									1



**Región**  
**ICA**



# Chavín

Distrito de la provincia de Chincha  
Región Ica

## resultados ERM 2010

ELEC. HÁBILES:	1.322	<b>ORGANIZACIÓN POLÍTICA</b>	<b>VOTOS</b>	<b>%</b>
VOTOS EMITIDOS:	1.151	FRENTE REG. PROGRESISTA IQUEÑO	279	27,51
LISTAS EN COMPETENCIA:	9	UNIÓN POR EL PERÚ	255	25,15
		ALIANZA PARA EL PROGRESO	147	14,50

## resultado de la consulta

CARGO	NOMBRES Y APELLIDOS	AGRUPACIÓN POLÍTICA	SÍ	NO	NULOS	BLANCOS	% SÍ	RESULTADO	ELECTORES HÁBILES
ALCALDE	ALFREDO FLORENCIO PEÑA CASTILLON	FRENTE REGIONAL PROGRESISTA IQUEÑO	612	732	58	40	42,44	NO REVOCADO	TOTAL: 1.744
REGIDOR	EVA LUCIA CHUQUISUMA CHIPANA	FRENTE REGIONAL PROGRESISTA IQUEÑO	607	687	37	111	42,09	NO REVOCADO	HOMBRES: 54,53%
REGIDOR	SEGUNDINO B. QUISPE CHUQUISUMA	FRENTE REGIONAL PROGRESISTA IQUEÑO	590	690	38	124	40,92	NO REVOCADO	MUJERES: 45,47%
REGIDOR	SOFIA FILOMENA LLIUYA GUERRA	FRENTE REGIONAL PROGRESISTA IQUEÑO	607	672	38	125	42,09	NO REVOCADO	<b>AUSENTISMO 17,32%</b>
									<b>MESAS LOCALES</b>
									10 1

# Tambo de Mora

Distrito de la provincia de Chincha  
Región Ica

## resultados ERM 2010

ELEC. HÁBILES:	3.182	<b>ORGANIZACIÓN POLÍTICA</b>	<b>VOTOS</b>	<b>%</b>
VOTOS EMITIDOS:	2.946	FUERZA 2011	743	27,49
LISTAS EN COMPETENCIA:	7	ALIANZA REG. INDEPENDIENTE	621	22,97
		UNIÓN POR EL PERÚ	405	14,98

## resultado de la consulta

CARGO	NOMBRES Y APELLIDOS	AGRUPACIÓN POLÍTICA	SÍ	NO	NULOS	BLANCOS	% SÍ	RESULTADO	ELECTORES HÁBILES
ALCALDE	JUAN ALBERTO VENTURA CASAS	FUERZA 2011	1.454	1.105	69	115	53,01	REVOCADO	TOTAL: 3.323
REGIDOR	ALDO CESAR BONIFACIO CASTILLA	FUERZA 2011	1.551	900	58	234	56,54	REVOCADO	HOMBRES: 48,90%
REGIDOR	BONNY ANAIR LEVANO QUINTANA	FUERZA 2011	1.580	931	54	178	57,60	REVOCADO	MUJERES: 51,10%
REGIDOR	KATHERINE LORENA GUTIERREZ CANELO	FUERZA 2011	1.478	824	200	241	53,88	REVOCADO	<b>AUSENTISMO 17,45%</b>
									<b>MESAS LOCALES</b>
									20 1

# Tate

Distrito de la provincia de Ica  
Región Ica

resultados ERM 2010				
ELEC. HÁBILES:	3.166	<b>ORGANIZACIÓN POLÍTICA</b>	<b>VOTOS</b>	<b>%</b>
VOTOS EMITIDOS:	2.953	FRENTE REG. PROGRESISTA IQUEÑO	846	30,93
LISTAS EN COMPETENCIA:	8	PARTIDO REG. DE INTEGRACIÓN	806	29,47
		PARTIDO APRISTA PERUANO	739	27,02

## resultado de la consulta

CARGO	NOMBRES Y APELLIDOS	AGRUPACIÓN POLÍTICA	SÍ	NO	NULOS	BLANCOS	% SÍ	RESULTADO	ELECTORES HÁBILES
ALCALDE	FELIX MAXIMO RAMOS PEÑA	FRENTE REGIONAL PROGRESISTA IQUEÑO	966	1.677	92	40	34,81	NO REVOCADO	TOTAL: 3.296
REGIDOR	ISABEL MENDOZA VDA. DE LOYOLA	FRENTE REGIONAL PROGRESISTA IQUEÑO	1.007	1.503	41	224	36,29	NO REVOCADO	HOMBRES: 49,82%
REGIDOR	ROSA ISABEL ERIBARES DE UCHUYA	FRENTE REGIONAL PROGRESISTA IQUEÑO	1.000	1.494	41	240	36,04	NO REVOCADO	MUJERES: 50,18%
REGIDOR	GINO LEONARDO BAUTISTA VASQUEZ	FRENTE REGIONAL PROGRESISTA IQUEÑO	932	1.467	162	214	33,59	NO REVOCADO	<b>AUSENTISMO 15,81%</b>
REGIDOR	PERCY RUBEN CAÑAHUARAY HERNANDEZ	FRENTE REGIONAL PROGRESISTA IQUEÑO	951	1.547	34	243	34,27	NO REVOCADO	<b>MESAS LOCALES</b>
REGIDOR	GUILLERMO ANTONIO VASQUEZ VARGAS	FRENTE REGIONAL PROGRESISTA IQUEÑO	934	1.562	34	245	33,66	NO REVOCADO	19 2

# Changuillo

Distrito de la provincia de Nazca  
Región Ica

resultados ERM 2010				
ELEC. HÁBILES:	1.767	<b>ORGANIZACIÓN POLÍTICA</b>	<b>VOTOS</b>	<b>%</b>
VOTOS EMITIDOS:	1.615	PARTIDO REG. DE INTEGRACIÓN	518	35,53
LISTAS EN COMPETENCIA:	9	ALIANZA UNIDAD REGIONAL	263	18,04
		FRENTE REG. PROGRESISTA IQUEÑO	260	17,83

## resultado de la consulta

CARGO	NOMBRES Y APELLIDOS	AGRUPACIÓN POLÍTICA	SÍ	NO	NULOS	BLANCOS	% SÍ	RESULTADO	ELECTORES HÁBILES
ALCALDE	CARLOS MOISES CABRERA SOLANO	PARTIDO REGIONAL DE INTEGRACIÓN	531	869	26	14	36,88	NO REVOCADO	TOTAL: 1.817
									HOMBRES: 53,55%
									MUJERES: 46,45%
									<b>AUSENTISMO 20,75%</b>
									<b>MESAS LOCALES</b>
									10 1

# Marcona

Distrito de la provincia de Nazca  
Región Ica

## resultados ERM 2010

ELEC. HÁBILES:	9.350	<b>ORGANIZACIÓN POLÍTICA</b>	<b>VOTOS</b>	<b>%</b>
VOTOS EMITIDOS:	8.368	UNIÓN POR EL PERÚ	2.289	29,80
LISTAS EN COMPETENCIA:	9	PARTIDO REG. DE INTEGRACIÓN	1.913	24,90
		FRENTE REG. PROGRESISTA IQUEÑO	1.424	18,54

## resultado de la consulta

CARGO	NOMBRES Y APELLIDOS	AGRUPACIÓN POLÍTICA	SÍ	NO	NULOS	BLANCOS	% SÍ	RESULTADO	ELECTORES HÁBILES
ALCALDE	JOEL ROBERTO ROSALES PACHECO	UNIÓN POR EL PERÚ	3.857	3.744	143	74	49,33	REVOCADO	TOTAL: 9.831
REGIDOR	LUIS ARNALDO DIAZ MELGAR	UNIÓN POR EL PERÚ	3.580	3.611	327	300	45,79	NO REVOCADO	HOMBRES: 51,62%
REGIDOR	VICTOR ELIVORIO MEDINA ANGULO	UNIÓN POR EL PERÚ	3.835	3.538	124	321	49,05	REVOCADO	MUJERES: 48,38%
REGIDOR	ANDRES DOMINGO ROSADO CARO	UNIÓN POR EL PERÚ	4.041	3.317	128	332	51,69	REVOCADO	<b>AUSENTISMO 20,48%</b>
									<b>MESAS LOCALES</b>
									52 2

# Llipata

Distrito de la provincia de Palpa  
Región Ica

## resultados ERM 2010

ELEC. HÁBILES:	1.267	<b>ORGANIZACIÓN POLÍTICA</b>	<b>VOTOS</b>	<b>%</b>
VOTOS EMITIDOS:	1.153	FRENTE REG. PROGRESISTA IQUEÑO	414	39,39
LISTAS EN COMPETENCIA:	6	PARTIDO REG. DE INTEGRACIÓN	322	30,64
		ACCIÓN POPULAR	195	18,55

## resultado de la consulta

CARGO	NOMBRES Y APELLIDOS	AGRUPACIÓN POLÍTICA	SÍ	NO	NULOS	BLANCOS	% SÍ	RESULTADO	ELECTORES HÁBILES
ALCALDE	JUSTO RICHARD MANTILLA BENDEZU	FRENTE REGIONAL PROGRESISTA IQUEÑO	355	667	26	10	33,55	NO REVOCADO	TOTAL: 1.347
									HOMBRES: 52,19%
									MUJERES: 47,81%
									<b>AUSENTISMO 21,46%</b>
									<b>MESAS LOCALES</b>
									7 1





Región  
**JUNÍN**



# Tres de Diciembre

Distrito de la provincia de Chupaca  
Región Junín

resultados ERM 2010				
ELEC. HÁBILES:	1.493	<b>ORGANIZACIÓN POLÍTICA</b>	<b>VOTOS</b>	<b>%</b>
VOTOS EMITIDOS:	1.319	ALIANZA REG. JUNÍN SOSTENIBLE	309	31,89
LISTAS EN COMPETENCIA:	7	MOV. INDEP. FUERZA CONSTRUCTORA	256	26,42
		MOV. POLÍTICO REG. PERÚ LIBRE	164	16,92

## resultado de la consulta

CARGO	NOMBRES Y APELLIDOS	AGRUPACIÓN POLÍTICA	SÍ	NO	NULOS	BLANCOS	% SÍ	RESULTADO	ELECTORES HÁBILES
ALCALDE	ANIBAL CASTAÑEDA BELLO	ALIANZA REGIONAL JUNÍN SOSTENIBLE	442	691	33	36	36,77	NO REVOCADO	TOTAL: 1.570
REGIDOR	JOHN FELIX VERA IRIARTE	ALIANZA REGIONAL JUNÍN SOSTENIBLE	494	589	17	102	41,10	NO REVOCADO	HOMBRES: 49,81%
REGIDOR	NOE ARMENGOL SEDANO HUAMAN	ALIANZA REGIONAL JUNÍN SOSTENIBLE	551	526	19	106	45,84	REVOCADO	MUJERES: 50,19%
REGIDOR	PILAR BALTAZAR AVILA	ALIANZA REGIONAL JUNÍN SOSTENIBLE	549	530	18	105	45,67	REVOCADO	<b>AUSENTISMO 23,44%</b>
REGIDOR	ZULMA ZUÑIGA LARA	ALIANZA REGIONAL JUNÍN SOSTENIBLE	538	533	18	113	44,76	REVOCADO	<b>MESAS</b>
REGIDOR	DECTINIO ENCARNACION ESPIRITU BACA	MOV. INDEP. FUERZA CONSTRUCTORA	493	570	19	120	41,01	NO REVOCADO	<b>LOCALES</b>
									10
									1

# Nueve de Julio

Distrito de la provincia de Concepción  
Región Junín

resultados ERM 2010				
ELEC. HÁBILES:	917	<b>ORGANIZACIÓN POLÍTICA</b>	<b>VOTOS</b>	<b>%</b>
VOTOS EMITIDOS:	804	FUERZA 2011	182	25,38
LISTAS EN COMPETENCIA:	7	MOV. INDEP. UNIDOS POR JUNÍN, SIERRA Y SELVA	169	23,57
		MOV. POLÍTICO REG. PERÚ LIBRE	105	14,64

## resultado de la consulta

CARGO	NOMBRES Y APELLIDOS	AGRUPACIÓN POLÍTICA	SÍ	NO	NULOS	BLANCOS	% SÍ	RESULTADO	ELECTORES HÁBILES
ALCALDE	BRENER JESUS TOLENTINO TOLENTINO	FUERZA 2011	413	301	6	9	56,65	REVOCADO	TOTAL: 1.001
REGIDOR	BENEDICTO JULIAN APOLINARIO BARJA	FUERZA 2011	437	248	9	35	59,95	REVOCADO	HOMBRES: 44,06%
REGIDOR	YOLINDA ROCIO NARVAEZ ROJAS	FUERZA 2011	432	247	9	41	59,26	REVOCADO	MUJERES: 55,94%
REGIDOR	DENISSE DAVITZA ESPINAL CABALLERO	FUERZA 2011	447	233	8	41	61,32	REVOCADO	<b>AUSENTISMO 27,17%</b>
REGIDOR	YANINA MARISOL LIZARRAGA MUÑOICO	FUERZA 2011	447	230	7	45	61,32	REVOCADO	<b>MESAS</b>
REGIDOR	YUDIT GLORIA AGUIRRE TOLENTINO	MOV. INDEP. UNIDOS POR JUNÍN, SIERRA Y SELVA	395	274	7	53	54,18	REVOCADO	<b>LOCALES</b>
									6
									1

# Orcotuna

Distrito de la provincia de Concepción  
Región Junín

resultados ERM 2010				
ELEC. HÁBILES:	2.409	<b>ORGANIZACIÓN POLÍTICA</b>	<b>VOTOS</b>	%
VOTOS EMITIDOS:	2.057	MOV. POLÍTICO REG. PERÚ LIBRE	312	23,28
LISTAS EN COMPETENCIA:	11	FUERZA 2011	257	19,18
		MOV. INDEP. UNIDOS POR JUNÍN, SIERRA Y SELVA	255	19,03

## resultado de la consulta

CARGO	NOMBRES Y APELLIDOS	AGRUPACIÓN POLÍTICA	SÍ	NO	NULOS	BLANCOS	% SÍ	RESULTADO	ELECTORES HÁBILES
ALCALDE	ALEX YONYL ROJAS CASTILLO	MOV. POLÍTICO REGIONAL PERÚ LIBRE	927	897	74	14	48,48	REVOCADO	TOTAL: 2.616 HOMBRES: 49,04% MUJERES: 50,96%
									<b>AUSENTISMO</b> 26,91%
									<b>MESAS</b> 13 <b>LOCALES</b> 1

# Chacapampa

Distrito de la provincia de Huancayo  
Región Junín

resultados ERM 2010				
ELEC. HÁBILES:	838	<b>ORGANIZACIÓN POLÍTICA</b>	<b>VOTOS</b>	%
VOTOS EMITIDOS:	698	MOV. POLÍTICO REG. PERÚ LIBRE	144	25,67
LISTAS EN COMPETENCIA:	6	PARTIDO APRISTA PERUANO	122	21,75
		FUERZA 2011	117	20,86

## resultado de la consulta

CARGO	NOMBRES Y APELLIDOS	AGRUPACIÓN POLÍTICA	SÍ	NO	NULOS	BLANCOS	% SÍ	RESULTADO	ELECTORES HÁBILES
ALCALDE	PAULINO RUBOSTIANO MORALES PORTA	MOV. POLÍTICO REGIONAL PERÚ LIBRE	302	84	17	31	69,59	NO REVOCADO	TOTAL: 908 HOMBRES: 47,25% MUJERES: 52,75%
REGIDOR	MAURO PEREZ MORALES	MOV. POLÍTICO REGIONAL PERÚ LIBRE	300	70	12	52	69,12	NO REVOCADO	
REGIDOR	ENRIQUE BUITRON QUISPE	MOV. POLÍTICO REGIONAL PERÚ LIBRE	218	64	109	43	50,23	NO REVOCADO	
REGIDOR	GERMAN DE LA CRUZ QUISPE	MOV. POLÍTICO REGIONAL PERÚ LIBRE	273	92	17	52	62,90	NO REVOCADO	
REGIDOR	BERTHA CAMPOSANO BUITRON	MOV. POLÍTICO REGIONAL PERÚ LIBRE	287	76	13	58	66,13	NO REVOCADO	
REGIDOR	ELMER GERARDO BALBIN LIFONZO	PARTIDO APRISTA PERUANO	280	79	15	60	64,52	NO REVOCADO	<b>AUSENTISMO</b> 52,20%
									<b>MESAS</b> 5 <b>LOCALES</b> 1

# Colca

Distrito de la provincia de Huancayo  
Región Junín

## resultados ERM 2010

ELEC. HÁBILES:	951	<b>ORGANIZACIÓN POLÍTICA</b>	<b>VOTOS</b>	<b>%</b>
VOTOS EMITIDOS:	796	CONVERGENCIA REG. DESCENTRALISTA	200	36,63
LISTAS EN COMPETENCIA:	7	MOV. POLÍTICO REG. PERÚ LIBRE	111	20,33
		FRENTE PATRIOTA PERUANO	78	14,29

## resultado de la consulta

CARGO	NOMBRES Y APELLIDOS	AGRUPACIÓN POLÍTICA	SÍ	NO	NULOS	BLANCOS	% SÍ	RESULTADO	ELECTORES HÁBILES
ALCALDE	PERCY RIVELINO PEREZ RIOS	CONVERGENCIA REGIONAL DESCENTRALISTA	296	35	11	15	82,91	NO REVOCADO	TOTAL: 978
REGIDOR	AMADOR TEODORO VILCAPOMA QUISPE	CONVERGENCIA REGIONAL DESCENTRALISTA	291	30	11	25	81,51	NO REVOCADO	HOMBRES: 48,16%
REGIDOR	LIDER JULIO MACHA EULOGIO	CONVERGENCIA REGIONAL DESCENTRALISTA	285	35	10	27	79,83	NO REVOCADO	MUJERES: 51,84%
									<b>AUSENTISMO 63,50%</b>
									<b>MESAS LOCALES</b>
									5 1

# Ataura

Distrito de la provincia de Jauja  
Región Junín

## resultados ERM 2010

ELEC. HÁBILES:	1.081	<b>ORGANIZACIÓN POLÍTICA</b>	<b>VOTOS</b>	<b>%</b>
VOTOS EMITIDOS:	948	PERÚ POSIBLE	298	34,73
LISTAS EN COMPETENCIA:	7	MOV. POLÍTICO REG. PERÚ LIBRE	275	32,05
		CONVERGENCIA REG. DESCENTRALISTA	157	18,30

## resultado de la consulta

CARGO	NOMBRES Y APELLIDOS	AGRUPACIÓN POLÍTICA	SÍ	NO	NULOS	BLANCOS	% SÍ	RESULTADO	ELECTORES HÁBILES
REGIDOR	PEDRO FULGENCIO MATEO YARINGAÑO	PERÚ POSIBLE	459	262	15	9	61,61	REVOCADO	TOTAL: 1.058
REGIDOR	MIRIAM JESUS CONTRERAS YLLESCA	PERÚ POSIBLE	451	255	13	26	60,54	REVOCADO	HOMBRES: 45,46%
REGIDOR	SARA MILAGROS BULLON ORTIZ	PERÚ POSIBLE	447	260	12	26	60,00	REVOCADO	MUJERES: 54,54%
REGIDOR	SANTA ROSA GENOVEVA MIGUEL SOTO	PERÚ POSIBLE	457	244	13	31	61,34	REVOCADO	
									<b>AUSENTISMO 29,58%</b>
									<b>MESAS LOCALES</b>
									6 1

# Huaripampa

Distrito de la provincia de Jauja  
Región Junín

## resultados ERM 2010

ELEC. HÁBILES:	822	<b>ORGANIZACIÓN POLÍTICA</b>	<b>VOTOS</b>	<b>%</b>
VOTOS EMITIDOS:	702	MOV. POLÍTICO REG. PERÚ LIBRE	240	36,42
LISTAS EN COMPETENCIA:	8	ALIANZA PARA EL PROGRESO	207	31,41
		MOV. INDEP. UNIDOS POR JUNÍN, SIERRA Y SELVA	82	12,44

## resultado de la consulta

CARGO	NOMBRES Y APELLIDOS	AGRUPACIÓN POLÍTICA	SÍ	NO	NULOS	BLANCOS	% SÍ	RESULTADO	ELECTORES HÁBILES
ALCALDE	ELMER ALCIDES BULLON MALDONADO	MOV. POLÍTICO REGIONAL PERÚ LIBRE	253	317	7	12	42,95	NO REVOCADO	TOTAL: 825
REGIDOR	LUIS BENITO ROBLADILLO LANDEO	MOV. POLÍTICO REGIONAL PERÚ LIBRE	311	231	8	39	52,80	REVOCADO	HOMBRES: 48,12%
REGIDOR	MARCELA MARTINA SOVERO GONZALES	MOV. POLÍTICO REGIONAL PERÚ LIBRE	267	265	8	49	45,33	REVOCADO	MUJERES: 51,88%
REGIDOR	LUIS HECTOR GOMEZ SOSA	MOV. POLÍTICO REGIONAL PERÚ LIBRE	274	251	10	54	46,52	REVOCADO	<b>AUSENTISMO 28,61%</b>
REGIDOR	CARMELA IRIS GUIBERT ELESANO	MOV. POLÍTICO REGIONAL PERÚ LIBRE	323	206	8	52	54,84	REVOCADO	<b>MESAS LOCALES</b>
REGIDOR	FRANCISCO EDILBERTO GALARZA VELIZ	ALIANZA PARA EL PROGRESO	270	253	9	57	45,84	REVOCADO	4 1

# Masma

Distrito de la provincia de Jauja  
Región Junín

## resultados ERM 2010

ELEC. HÁBILES:	1.471	<b>ORGANIZACIÓN POLÍTICA</b>	<b>VOTOS</b>	<b>%</b>
VOTOS EMITIDOS:	1.164	MOV. INDEP. FUERZA CONSTRUCTORA	262	26,17
LISTAS EN COMPETENCIA:	9	ALIANZA PARA EL PROGRESO	176	17,58
		MOV. INDEP. UNIDOS POR JUNÍN, SIERRA Y SELVA	124	12,39

## resultado de la consulta

CARGO	NOMBRES Y APELLIDOS	AGRUPACIÓN POLÍTICA	SÍ	NO	NULOS	BLANCOS	% SÍ	RESULTADO	ELECTORES HÁBILES
ALCALDE	SILVIO ASTETE BENITES	MOV. INDEP. FUERZA CONSTRUCTORA	318	511	23	38	35,73	NO REVOCADO	TOTAL: 1.470
REGIDOR	JAIME ROLANDO MATEO SOLIS	MOV. INDEP. FUERZA CONSTRUCTORA	360	411	16	103	40,45	NO REVOCADO	HOMBRES: 48,44%
REGIDOR	OFILIO ROMULO QUILLATUPA OJEDA	MOV. INDEP. FUERZA CONSTRUCTORA	386	390	14	100	43,37	NO REVOCADO	MUJERES: 51,56%
REGIDOR	JULY KATTY MILLAN EGOAVIL	MOV. INDEP. FUERZA CONSTRUCTORA	368	393	17	112	41,35	NO REVOCADO	<b>AUSENTISMO 39,46%</b>
REGIDOR	ELVIRA MIGUEL MIGUEL	MOV. INDEP. FUERZA CONSTRUCTORA	348	415	13	114	39,10	NO REVOCADO	<b>MESAS LOCALES</b>
REGIDOR	JOSE LUIS SOTO TORRES	ALIANZA PARA EL PROGRESO	373	390	15	112	41,91	NO REVOCADO	6 1

# Tunan Marca

Distrito de la provincia de Jauja  
Región Junín

resultados ERM 2010				
ELEC. HÁBILES:	1.035	<b>ORGANIZACIÓN POLÍTICA</b>	<b>VOTOS</b>	<b>%</b>
VOTOS EMITIDOS:	855	ACCIÓN POPULAR	265	39,61
LISTAS EN COMPETENCIA:	5	ALIANZA PARA EL PROGRESO	168	25,11
		CONVERGENCIA REG. DESCENTRALISTA	129	19,28

resultado de la consulta									
CARGO	NOMBRES Y APELLIDOS	AGRUPACIÓN POLÍTICA	SÍ	NO	NULOS	BLANCOS	% SÍ	RESULTADO	ELECTORES HÁBILES
ALCALDE	HERNAN MAGNO ROSALES TABRAJ	ACCIÓN POPULAR	512	95	17	18	79,75	REVOCADO	TOTAL: 1.032
REGIDOR	JOE HIGIDIO ALVAREZ RIVERA	ACCIÓN POPULAR	447	129	13	53	69,63	REVOCADO	HOMBRES: 47,09%
REGIDOR	FELICIANO HELIO TEJEDA RIVERA	ACCIÓN POPULAR	479	103	8	52	74,61	REVOCADO	MUJERES: 52,91%
REGIDOR	GENARO YOLVER CHUQUIPOMA FLORES	ACCIÓN POPULAR	450	120	11	61	70,09	REVOCADO	<b>AUSENTISMO 37,79%</b>
REGIDOR	PATRICIA ROSALES OSORIO	ACCIÓN POPULAR	470	108	7	57	73,21	REVOCADO	<b>MESAS</b>
REGIDOR	VICTORIANO JUSTO RIVAS ROSALES	ALIANZA PARA EL PROGRESO	444	125	9	64	69,16	REVOCADO	<b>LOCALES</b>
									5
									1





**Región**

**LA LIBERTAD**



# Magdalena de Cao

Distrito de la provincia de Ascope  
Región La Libertad

## resultados ERM 2010

ELEC. HÁBILES:	2.175	<b>ORGANIZACIÓN POLÍTICA</b>	<b>VOTOS</b>	<b>%</b>
VOTOS EMITIDOS:	1.894	FONAVISTAS DEL PERÚ	681	37,67
LISTAS EN COMPETENCIA:	5	SÚMATE - PERÚ POSIBLE	450	24,89
		ALIANZA PARA EL PROGRESO	403	22,29

## resultado de la consulta

CARGO	NOMBRES Y APELLIDOS	AGRUPACIÓN POLÍTICA	SÍ	NO	NULOS	BLANCOS	% SÍ	RESULTADO	ELECTORES HÁBILES
ALCALDE	SEGUNDO NICOLAS DIAZ AQUINO	FONAVISTAS DEL PERÚ	955	751	28	36	53,95	REVOCADO	TOTAL: 2.180
REGIDOR	YSABEL KATERINE CABEL TAPIA	FONAVISTAS DEL PERÚ	983	643	29	115	55,54	REVOCADO	HOMBRES: 51,70%
REGIDOR	CARMEN SANDRA CALDERON CHAMACHE	FONAVISTAS DEL PERÚ	845	761	29	135	47,74	REVOCADO	MUJERES: 48,30%
REGIDOR	FAUSTINO SEGUNDO GALARRETA CORDOVA	FONAVISTAS DEL PERÚ	897	703	28	142	50,68	REVOCADO	<b>AUSENTISMO 18,81%</b>
REGIDOR	SANTOS ELEUTERIO REYES AREVALO	FONAVISTAS DEL PERÚ	915	697	31	127	51,69	REVOCADO	<b>MESAS LOCALES</b>
REGIDOR	ALEXSI GRABIEL ALDANA AREVALO	SÚMATE - PERÚ POSIBLE	948	663	31	128	53,56	REVOCADO	14 1

# Condormarca

Distrito de la provincia de Bolívar  
Región La Libertad

## resultados ERM 2010

ELEC. HÁBILES:	1.111	<b>ORGANIZACIÓN POLÍTICA</b>	<b>VOTOS</b>	<b>%</b>
VOTOS EMITIDOS:	929	PARTIDO APRISTA PERUANO	284	33,93
LISTAS EN COMPETENCIA:	5	ALIANZA PARA EL PROGRESO	252	30,11
		SÚMATE - PERÚ POSIBLE	206	24,61

## resultado de la consulta

CARGO	NOMBRES Y APELLIDOS	AGRUPACIÓN POLÍTICA	SÍ	NO	NULOS	BLANCOS	% SÍ	RESULTADO	ELECTORES HÁBILES
ALCALDE	NEIL SANCHEZ TORRES	PARTIDO APRISTA PERUANO	468	322	23	32	55,38	REVOCADO	TOTAL: 1.227
REGIDOR	ENIS GEIDEN CERNA CHACON	PARTIDO APRISTA PERUANO	459	304	25	57	54,32	REVOCADO	HOMBRES: 56,89%
REGIDOR	DIONICIO ESPEJO LLANCAR	PARTIDO APRISTA PERUANO	458	302	19	66	54,20	REVOCADO	MUJERES: 43,11%
REGIDOR	ARMANCIA TAVITA BENITES ALVARADO	PARTIDO APRISTA PERUANO	455	296	22	72	53,85	REVOCADO	<b>AUSENTISMO 31,13%</b>
REGIDOR	MARISOL RODRIGUEZ GARRO	PARTIDO APRISTA PERUANO	452	294	23	76	53,49	REVOCADO	<b>MESAS LOCALES</b>
REGIDOR	YONI HUACCHA ENRIQUEZ	ALIANZA PARA EL PROGRESO	450	292	23	80	53,25	REVOCADO	7 1

# Ucuncha

Distrito de la provincia de Bolívar  
Región La Libertad

resultados ERM 2010				
ELEC. HÁBILES:	727	<b>ORGANIZACIÓN POLÍTICA</b>	<b>VOTOS</b>	%
VOTOS EMITIDOS:	603	PARTIDO POPULAR CRISTIANO - PPC - U. NAC.*	264	46,73
LISTAS EN COMPETENCIA:	3	ALIANZA PARA EL PROGRESO	188	33,27
		PARTIDO APRISTA PERUANO	113	20,00

\* PARTIDO POPULAR CRISTIANO - PPC - UNIDAD NACIONAL

resultado de la consulta									
CARGO	NOMBRES Y APELLIDOS	AGRUPACIÓN POLÍTICA	SÍ	NO	NULOS	BLANCOS	% SÍ	RESULTADO	ELECTORES HÁBILES
ALCALDE	ADRIANO IPARRAGUIRRE SORIANO	PARTIDO POPULAR CRISTIANO - PPC	274	244	7	5	51,70	REVOCADO	TOTAL: 775
REGIDOR	ENRIQUE NAPOLEON BAZAN PORTILLA	PARTIDO POPULAR CRISTIANO - PPC	257	246	14	13	48,49	REVOCADO	HOMBRES: 53,55%
REGIDOR	ALVARO VELASQUEZ LOZANO	PARTIDO POPULAR CRISTIANO - PPC	269	231	10	20	50,75	REVOCADO	MUJERES: 46,45%
REGIDOR	MAGOBER ALVAREZ PASTOR	PARTIDO POPULAR CRISTIANO - PPC	260	237	11	22	49,06	REVOCADO	<b>AUSENTISMO 31,61%</b>
REGIDOR	MERY DEL PILAR CABRERA SALAS	PARTIDO POPULAR CRISTIANO - PPC	263	235	6	26	49,62	REVOCADO	<b>MESAS LOCALES</b>
									4 1

# Carabamba

Distrito de la provincia de Julcán  
Región La Libertad

resultados ERM 2010				
ELEC. HÁBILES:	4.228	<b>ORGANIZACIÓN POLÍTICA</b>	<b>VOTOS</b>	%
VOTOS EMITIDOS:	3.697	PARTIDO APRISTA PERUANO	1.768	53,40
LISTAS EN COMPETENCIA:	3	ALIANZA PARA EL PROGRESO	1.496	45,18
		PARTIDO POPULAR CRISTIANO - PPC - U. NAC.*	47	1,42

\* PARTIDO POPULAR CRISTIANO - PPC - UNIDAD NACIONAL

resultado de la consulta									
CARGO	NOMBRES Y APELLIDOS	AGRUPACIÓN POLÍTICA	SÍ	NO	NULOS	BLANCOS	% SÍ	RESULTADO	ELECTORES HÁBILES
ALCALDE	HILDER DAVID SEBASTIAN FLORES	PARTIDO APRISTA PERUANO	1.756	1.308	111	43	54,57	REVOCADO	TOTAL: 4.426
									HOMBRES: 50,45%
									MUJERES: 49,55%
									<b>AUSENTISMO 27,29%</b>
									<b>MESAS LOCALES</b>
									25 1

# Huaranchal

Distrito de la provincia de Otuzco  
Región La Libertad

## resultados ERM 2010

ELEC. HÁBILES:	3.591	<b>ORGANIZACIÓN POLÍTICA</b>	<b>VOTOS</b>	<b>%</b>
VOTOS EMITIDOS:	3.039	PARTIDO HUMANISTA PERUANO	733	29,12
LISTAS EN COMPETENCIA:	7	PARTIDO APRISTA PERUANO	640	25,43
		SÚMATE - PERÚ POSIBLE	607	24,12

## resultado de la consulta

CARGO	NOMBRES Y APELLIDOS	AGRUPACIÓN POLÍTICA	SÍ	NO	NULOS	BLANCOS	% SÍ	RESULTADO	ELECTORES HÁBILES
ALCALDE	SEGUNDO EDILBERTO TOCTO ALVARADO	PARTIDO HUMANISTA PERUANO	755	1.587	65	58	30,63	NO REVOCADO	TOTAL: 3.856
REGIDOR	IVAN FERMIN AGUIRRE ESQUIVEL	PARTIDO HUMANISTA PERUANO	743	1.547	65	110	30,14	NO REVOCADO	HOMBRES: 57,47%
REGIDOR	SANTIAGO APOSTOL RODRIGUEZ MANTILLA	PARTIDO HUMANISTA PERUANO	756	1.514	64	131	30,67	NO REVOCADO	MUJERES: 42,53%
REGIDOR	ORESTERES ARCEMIO VALDEZ ZAVALA	PARTIDO HUMANISTA PERUANO	747	1.517	62	139	30,30	NO REVOCADO	<b>AUSENTISMO 36,07%</b>
REGIDOR	PAOLA DONATILA ALFARO VALDEZ	PARTIDO HUMANISTA PERUANO	745	1.503	65	152	30,22	NO REVOCADO	<b>MESAS LOCALES</b>
REGIDOR	JOSE HIDIOGENES CABEZA RODRIGUEZ	PARTIDO APRISTA PERUANO	730	1.523	61	151	29,61	NO REVOCADO	20 1

# Mache

Distrito de la provincia de Otuzco  
Región La Libertad

## resultados ERM 2010

ELEC. HÁBILES:	2.734	<b>ORGANIZACIÓN POLÍTICA</b>	<b>VOTOS</b>	<b>%</b>
VOTOS EMITIDOS:	2.346	SÚMATE - PERÚ POSIBLE	806	37,59
LISTAS EN COMPETENCIA:	6	PARTIDO HUMANISTA PERUANO	479	22,34
		RETO: REFORMA TOTAL	439	20,48

## resultado de la consulta

CARGO	NOMBRES Y APELLIDOS	AGRUPACIÓN POLÍTICA	SÍ	NO	NULOS	BLANCOS	% SÍ	RESULTADO	ELECTORES HÁBILES
ALCALDE	GLIVER LELIS BENITES GUEVARA	SÚMATE - PERÚ POSIBLE	571	1.313	44	21	29,30	NO REVOCADO	TOTAL: 2.825
REGIDOR	EVER HERMINIO VILLAJULCA RODRIGUEZ	SÚMATE - PERÚ POSIBLE	571	1.274	38	66	29,30	NO REVOCADO	HOMBRES: 51,50%
REGIDOR	GUILMAR SOLAR ZAVALA EUSTAQUIO	SÚMATE - PERÚ POSIBLE	585	1.263	36	65	30,02	NO REVOCADO	MUJERES: 48,50%
REGIDOR	GABY YESENIA GRAOS OTINIANO	SÚMATE - PERÚ POSIBLE	578	1.270	36	65	29,66	NO REVOCADO	<b>AUSENTISMO 31,01%</b>
REGIDOR	GERSI LOZANO BENITES	PARTIDO HUMANISTA PERUANO	585	1.257	35	72	30,02	NO REVOCADO	<b>MESAS LOCALES</b>
									12 1

# Paranday

Distrito de la provincia de Otuzco  
Región La Libertad

resultados ERM 2010				
ELEC. HÁBILES:	673	<b>ORGANIZACIÓN POLÍTICA</b>	<b>VOTOS</b>	%
VOTOS EMITIDOS:	625	ALIANZA PARA EL PROGRESO	318	55,99
LISTAS EN COMPETENCIA:	2	SÚMATE - PERÚ POSIBLE	250	44,01

## resultado de la consulta

CARGO	NOMBRES Y APELLIDOS	AGRUPACIÓN POLÍTICA	SÍ	NO	NULOS	BLANCOS	% SÍ	RESULTADO	ELECTORES HÁBILES
ALCALDE	JUAN CARLOS VILCA TABOADA	ALIANZA PARA EL PROGRESO	203	10	5	7	90,22	NO REVOCADO	TOTAL: 683
REGIDOR	GERARDO SIGIFREDO MINCHOLA IBAÑEZ	ALIANZA PARA EL PROGRESO	203	7	3	12	90,22	NO REVOCADO	HOMBRES: 55,05%
REGIDOR	LUIS ENRIQUE RIOS SEBASTIAN	ALIANZA PARA EL PROGRESO	201	8	2	14	89,33	NO REVOCADO	MUJERES: 44,95%
REGIDOR	JUAN MANUEL CALDERON ROQUE	ALIANZA PARA EL PROGRESO	197	7	5	16	87,56	NO REVOCADO	<b>AUSENTISMO 67,06%</b>
REGIDOR	ORILDA LEONOR GARCIA COLLANTES	ALIANZA PARA EL PROGRESO	200	8	2	15	88,89	NO REVOCADO	<b>MESAS</b>
REGIDOR	ELIO RICARDO MANTILLA GOMEZ	SÚMATE - PERÚ POSIBLE	177	28	3	17	78,67	NO REVOCADO	<b>LOCALES</b>
									4
									1

# Jequetepeque

Distrito de la provincia de Pacasmayo  
Región La Libertad

resultados ERM 2010				
ELEC. HÁBILES:	2.294	<b>ORGANIZACIÓN POLÍTICA</b>	<b>VOTOS</b>	%
VOTOS EMITIDOS:	2.058	PARTIDO APRISTA PERUANO	776	41,19
LISTAS EN COMPETENCIA:	5	FONAVISTAS DEL PERÚ	715	37,95
		ALIANZA PARA EL PROGRESO	205	10,88

## resultado de la consulta

CARGO	NOMBRES Y APELLIDOS	AGRUPACIÓN POLÍTICA	SÍ	NO	NULOS	BLANCOS	% SÍ	RESULTADO	ELECTORES HÁBILES
ALCALDE	PABLO MARTIN ALVAREZ CASTAÑEDA	PARTIDO APRISTA PERUANO	694	1.174	62	71	34,68	NO REVOCADO	TOTAL: 2.448
REGIDOR	FERNANDO DAMIAN ISLA MERINO	PARTIDO APRISTA PERUANO	694	800	68	439	34,68	NO REVOCADO	HOMBRES: 49,35%
REGIDOR	DEYSI JACQUELIN VASQUEZ CORREA	PARTIDO APRISTA PERUANO	682	946	65	308	34,08	NO REVOCADO	MUJERES: 50,65%
REGIDOR	NARDA PILAR MARROQUIN VERA	PARTIDO APRISTA PERUANO	699	749	67	486	34,93	NO REVOCADO	<b>AUSENTISMO 18,26%</b>
REGIDOR	FRANCISCO MERCEDES NIETO CRUZ	PARTIDO APRISTA PERUANO	679	771	67	484	33,93	NO REVOCADO	<b>MESAS</b>
REGIDOR	LUIS EDGARDO CRUZ SALINAS	FONAVISTAS DEL PERÚ	670	913	67	351	33,48	NO REVOCADO	<b>LOCALES</b>
									15
									1

# Santiago de Challas

Distrito de la provincia de Pataz  
Región La Libertad

## resultados ERM 2010

ELEC. HÁBILES:	1.267	<b>ORGANIZACIÓN POLÍTICA</b>	<b>VOTOS</b>	<b>%</b>
VOTOS EMITIDOS:	1.077	PARTIDO POPULAR CRISTIANO - PPC - U. NAC.*	143	16,51
LISTAS EN COMPETENCIA:	11	SÚMATE - PERÚ POSIBLE	134	15,47
		UNIÓN POR EL PERÚ	115	13,28

\* PARTIDO POPULAR CRISTIANO - PPC - UNIDAD NACIONAL

## resultado de la consulta

CARGO	NOMBRES Y APELLIDOS	AGRUPACIÓN POLÍTICA	SÍ	NO	NULOS	BLANCOS	% SÍ	RESULTADO	ELECTORES HÁBILES
ALCALDE	MELANIO DOMINGUEZ PADILLA	PARTIDO POPULAR CRISTIANO - PPC	305	675	37	51	28,56	NO REVOCADO	TOTAL: 1.424
REGIDOR	EUTIMIO PAREDES MARIN	PARTIDO POPULAR CRISTIANO - PPC	306	640	33	89	28,65	NO REVOCADO	HOMBRES: 49,72%
REGIDOR	DIONICIO QUISPE PRINCIPE	PARTIDO POPULAR CRISTIANO - PPC	308	627	36	97	28,84	NO REVOCADO	MUJERES: 50,28%
REGIDOR	FELICIANO CIPRIANO CAMPOS MARTINEZ	PARTIDO POPULAR CRISTIANO - PPC	272	664	30	102	25,47	NO REVOCADO	<b>AUSENTISMO 25,00%</b>
REGIDOR	PRISCILA DALILA HARO QUISPE	PARTIDO POPULAR CRISTIANO - PPC	287	630	32	119	26,87	NO REVOCADO	<b>MESAS LOCALES</b>
									9 1

# Cachicadan

Distrito de la provincia de Santiago de Chuco  
Región La Libertad

## resultados ERM 2010

ELEC. HÁBILES:	3.366	<b>ORGANIZACIÓN POLÍTICA</b>	<b>VOTOS</b>	<b>%</b>
VOTOS EMITIDOS:	2.885	RESTAURACIÓN NACIONAL	743	29,64
LISTAS EN COMPETENCIA:	10	UNIÓN POR EL PERÚ	661	26,37
		ALIANZA PARA EL PROGRESO	396	15,80

## resultado de la consulta

CARGO	NOMBRES Y APELLIDOS	AGRUPACIÓN POLÍTICA	SÍ	NO	NULOS	BLANCOS	% SÍ	RESULTADO	ELECTORES HÁBILES
ALCALDE	PEDRO CENAS CASAMAYOR	RESTAURACIÓN NACIONAL	1.579	819	110	58	61,54	REVOCADO	TOTAL: 3.560
REGIDOR	VICTOR MANUEL VELASQUEZ LUJAN	RESTAURACIÓN NACIONAL	1.470	731	268	97	57,29	REVOCADO	HOMBRES: 50,51%
REGIDOR	ROSMERY NOEMI AGUILAR QUISPE	RESTAURACIÓN NACIONAL	1.606	754	84	122	62,59	REVOCADO	MUJERES: 49,49%
									<b>AUSENTISMO 27,92%</b>
									<b>MESAS LOCALES</b>
									17 1





**Región**  
**LAMBAYEQUE**



# Eten

Distrito de la provincia de Chiclayo  
Región Lambayeque

## resultados ERM 2010

ELEC. HÁBILES:	7.561	<b>ORGANIZACIÓN POLÍTICA</b>	<b>VOTOS</b>	<b>%</b>
VOTOS EMITIDOS:	6.735	PARTIDO HUMANISTA PERUANO	2,302	36,65
LISTAS EN COMPETENCIA:	5	PARTIDO APRISTA PERUANO	2,131	33,93
		MOV. INDEP.TODOS POR LAMBAYEQUE	1,351	21,51

## resultado de la consulta

CARGO	NOMBRES Y APELLIDOS	AGRUPACIÓN POLÍTICA	SÍ	NO	NULOS	BLANCOS	% SÍ	RESULTADO	ELECTORES HÁBILES
ALCALDE	JOSE ALEJANDRO ÑIQUEN SANDOVAL	PARTIDO HUMANISTA PERUANO	2.983	3.100	132	64	47,51	NO REVOCADO	TOTAL: 7.943
REGIDOR	JUAN REQUE NECIOSUP	PARTIDO HUMANISTA PERUANO	2.971	2.994	110	204	47,32	NO REVOCADO	HOMBRES: 48,13%
REGIDOR	CELIA DEL PILAR LIZA QUESQUEN	PARTIDO HUMANISTA PERUANO	2.989	2.938	107	245	47,60	REVOCADO	MUJERES: 51,87%
REGIDOR	ZULLI ANNETI CHANCAFE DE PUICAN	PARTIDO HUMANISTA PERUANO	3.011	2.904	109	255	47,95	REVOCADO	<b>AUSENTISMO 20,95%</b>
									<b>MESAS LOCALES</b>
									47 2

# Pomalca

Distrito de la provincia de Chiclayo  
Región Lambayeque

## resultados ERM 2010

ELEC. HÁBILES:	16.095	<b>ORGANIZACIÓN POLÍTICA</b>	<b>VOTOS</b>	<b>%</b>
VOTOS EMITIDOS:	14.098	AMISTAD SOLIDARIA INDEPENDIENTE	3.727	31,75
LISTAS EN COMPETENCIA:	8	MOV. REG. DE LAS MANOS LIMPIAS	2.592	22,08
		PARTIDO APRISTA PERUANO	2.248	19,15

## resultado de la consulta

CARGO	NOMBRES Y APELLIDOS	AGRUPACIÓN POLÍTICA	SÍ	NO	NULOS	BLANCOS	% SÍ	RESULTADO	ELECTORES HÁBILES
ALCALDE	LUIS ALBERTO ORBEGOSO NAVARRO	AMISTAD SOLIDARIA INDEPENDIENTE	5.314	5.972	901	496	41,90	NO REVOCADO	TOTAL: 16.799
REGIDOR	VIRGINIA BAZAN AGAPITO	AMISTAD SOLIDARIA INDEPENDIENTE	5.264	4.747	896	1.776	41,50	REVOCADO	HOMBRES: 48,57%
									MUJERES: 51,43%
									<b>AUSENTISMO 24,50%</b>
									<b>MESAS LOCALES</b>
									92 2

# Incahuasi

Distrito de la provincia de Ferreñafe  
Región Lambayeque

resultados ERM 2010				
ELEC. HÁBILES:	7.550	<b>ORGANIZACIÓN POLÍTICA</b>	<b>VOTOS</b>	<b>%</b>
VOTOS EMITIDOS:	6.714	PARTIDO HUMANISTA PERUANO	1.612	29,08
LISTAS EN COMPETENCIA:	9	SIEMPRE INTEGRACIÓN	1.565	28,23
		ACCIÓN POPULAR	1.192	21,50

resultado de la consulta										
CARGO	NOMBRES Y APELLIDOS	AGRUPACIÓN POLÍTICA	SÍ	NO	NULOS	BLANCOS	% SÍ	RESULTADO	ELECTORES HÁBILES	
ALCALDE	FERNANDO DIAZ RODRIGUEZ	PARTIDO HUMANISTA PERUANO	2.773	2.955	377	356	42,92	NO REVOCADO	TOTAL:	8.415
REGIDOR	TEODORO SANCHEZ MANAYAY	PARTIDO HUMANISTA PERUANO	2.664	2.628	686	483	41,23	REVOCADO	HOMBRES:	50,01%
REGIDOR	FLORENTINO SANCHEZ REYES	PARTIDO HUMANISTA PERUANO	2.793	2.829	307	532	43,23	NO REVOCADO	MUJERES:	49,99%
REGIDOR	HECTOR ORLANDO CAJO MANAYAY	PARTIDO HUMANISTA PERUANO	2.823	2.790	304	544	43,69	REVOCADO	<b>AUSENTISMO</b>	<b>23,22%</b>
REGIDOR	SANTOS MANAYAY VILCABANA	PARTIDO HUMANISTA PERUANO	2.812	2.741	327	581	43,52	REVOCADO	<b>MESAS</b>	<b>LOCALES</b>
REGIDOR	MARTIN SANCHEZ PURIHUAMAN	SIEMPRE INTEGRACIÓN	2.741	2.577	509	634	42,42	REVOCADO	37	4

**Región**

# **LIMA PROVINCIAS**



# Supe

Distrito de la provincia de Barranca  
Región Lima provincias

## resultados ERM 2010

ELEC. HÁBILES:	15.104	ORGANIZACIÓN POLÍTICA	VOTOS	%
VOTOS EMITIDOS:	13.720	PARTIDO APRISTA PERUANO	1.940	27,38
LISTAS EN COMPETENCIA:	13	COLECTIVO CIUDADANO CONFIANZA PERÚ	1.398	19,73
		CONC. PARA EL DESARROLLO REG. - LIMA*	945	13,34

\* CONCERTACIÓN PARA EL DESARROLLO REGIONAL - LIMA

## resultado de la consulta

CARGO	NOMBRES Y APELLIDOS	AGRUPACIÓN POLÍTICA	SÍ	NO	NULOS	BLANCOS	% SÍ	RESULTADO	ELECTORES HÁBILES
REGIDOR	SEGUNDO WALTER CABANILLAS GUTIERREZ	PARTIDO APRISTA PERUANO	3.969	7.228	581	202	33,13	NO REVOCADO	TOTAL: 15.830 HOMBRES: 52,20% MUJERES: 47,80%
									<b>AUSENTISMO</b> 24,32%
									<b>MESAS</b> 93 <b>LOCALES</b> 2

# Gorgor

Distrito de la provincia de Cajatambo  
Región Lima provincias

## resultados ERM 2010

ELEC. HÁBILES:	1.080	ORGANIZACIÓN POLÍTICA	VOTOS	%
VOTOS EMITIDOS:	869	CONC. PARA EL DESARROLLO REG. - LIMA*	317	41,06
LISTAS EN COMPETENCIA:	6	RESTAURACIÓN NACIONAL	231	29,92
		ACCIÓN POPULAR	96	12,44

## resultado de la consulta

CARGO	NOMBRES Y APELLIDOS	AGRUPACIÓN POLÍTICA	SÍ	NO	NULOS	BLANCOS	% SÍ	RESULTADO	ELECTORES HÁBILES
ALCALDE	ALFREDO EMILIO VIRHUEZ TOLENTINO	CONC. PARA EL DESARROLLO REG. - LIMA*	298	357	18	31	42,33	NO REVOCADO	TOTAL: 1.117 HOMBRES: 53,54% MUJERES: 46,46%
REGIDOR	MAXIMO D. URBIZAGASTEGUI PACHECO	CONC. PARA EL DESARROLLO REG. - LIMA*	314	298	13	79	44,60	REVOCADO	
REGIDOR	DANIEL ABNER CHAVARRIA ROJAS	CONC. PARA EL DESARROLLO REG. - LIMA*	330	283	25	66	46,88	REVOCADO	
REGIDOR	FRANCISCO LEON TOLENTINO CHAVARRIA	CONC. PARA EL DESARROLLO REG. - LIMA*	305	296	19	84	43,32	REVOCADO	
REGIDOR	CELIA VICTORIA ANDRADE UGARTE	CONC. PARA EL DESARROLLO REG. - LIMA*	314	286	19	85	44,60	REVOCADO	
REGIDOR	ELMER SAUL CHAVARRIA REZABAL	RESTAURACIÓN NACIONAL	223	252	158	71	31,68	NO REVOCADO	
									<b>AUSENTISMO</b> 36,97%
									<b>MESAS</b> 6 <b>LOCALES</b> 1

\* CONCERTACIÓN PARA EL DESARROLLO REGIONAL - LIMA

# Arahuay

Distrito de la provincia de Canta  
Región Lima provincias

## resultados ERM 2010

ELEC. HÁBILES:	561	<b>ORGANIZACIÓN POLÍTICA</b>	<b>VOTOS</b>	<b>%</b>
VOTOS EMITIDOS:	493	CONC. PARA EL DESARROLLO REG. - LIMA*	138	33,50
LISTAS EN COMPETENCIA:	6	SIEMPRE UNIDOS	111	26,94
		ACCIÓN POPULAR	88	21,36

## resultado de la consulta

CARGO	NOMBRES Y APELLIDOS	AGRUPACIÓN POLÍTICA	SÍ	NO	NULOS	BLANCOS	% SÍ	RESULTADO	ELECTORES HÁBILES
ALCALDE	HERMELINDA NOEMI ANDRES ROLDAN	CONC. PARA EL DESARROLLO REG. - LIMA*	151	255	6	11	35,70	NO REVOCADO	TOTAL: 543
REGIDOR	FERMIN ZOILO HUARI ROLDAN	CONC. PARA EL DESARROLLO REG. - LIMA*	188	184	9	42	44,44	REVOCADO	HOMBRES: 53,96%
REGIDOR	FLORENCIO RAMON HUARI	CONC. PARA EL DESARROLLO REG. - LIMA*	143	218	5	57	33,81	NO REVOCADO	MUJERES: 46,04%
REGIDOR	CARMEN D. GONZALES ASTOCONDOR	CONC. PARA EL DESARROLLO REG. - LIMA*	151	215	6	51	35,70	NO REVOCADO	<b>AUSENTISMO 22,10%</b>
REGIDOR	GINA PAOLA FALCON GABINO	CONC. PARA EL DESARROLLO REG. - LIMA*	150	210	7	56	35,46	NO REVOCADO	<b>MESAS LOCALES</b>
REGIDOR	VICTOR RICHARD RAMON MARCOS	SIEMPRE UNIDOS	137	220	6	60	32,39	NO REVOCADO	3 1

\* CONCERTACIÓN PARA EL DESARROLLO REGIONAL - LIMA

# Huamantanga

Distrito de la provincia de Canta  
Región Lima provincias

## resultados ERM 2010

ELEC. HÁBILES:	794	<b>ORGANIZACIÓN POLÍTICA</b>	<b>VOTOS</b>	<b>%</b>
VOTOS EMITIDOS:	726	SIEMPRE UNIDOS	246	38,14
LISTAS EN COMPETENCIA:	6	CONC. PARA EL DESARROLLO REG. - LIMA*	232	35,97
		IDENTIDAD CANTEÑA	44	6,82

## resultado de la consulta

CARGO	NOMBRES Y APELLIDOS	AGRUPACIÓN POLÍTICA	SÍ	NO	NULOS	BLANCOS	% SÍ	RESULTADO	ELECTORES HÁBILES
ALCALDE	BERNARDO ALCIDES ESPINOZA JIMENEZ	SIEMPRE UNIDOS	259	325	8	8	43,17	NO REVOCADO	TOTAL: 776
REGIDOR	JUAN EUCLIDES DELGADILLO MOSQUERA	SIEMPRE UNIDOS	255	306	9	30	42,50	NO REVOCADO	HOMBRES: 53,09%
REGIDOR	JULIO VIDAL GONZALES ARCE	SIEMPRE UNIDOS	247	311	5	37	41,17	NO REVOCADO	MUJERES: 46,91%
REGIDOR	JOSEFA LILIA ESPINOZA GONZALES	SIEMPRE UNIDOS	255	305	5	35	42,50	NO REVOCADO	<b>AUSENTISMO 22,68%</b>
REGIDOR	OVIDIO ISMAEL FELIPE ROJAS	SIEMPRE UNIDOS	258	301	6	35	43,00	NO REVOCADO	<b>MESAS LOCALES</b>
REGIDOR	FERNANDO G. GUARDAMINO REYMUENDO	CONC. PARA EL DESARROLLO REG. - LIMA*	253	302	8	37	42,17	NO REVOCADO	4 1

\* CONCERTACIÓN PARA EL DESARROLLO REGIONAL - LIMA



# Cerro Azul

Distrito de la provincia de Cañete  
Región Lima provincias

## resultados ERM 2010

ELEC. HÁBILES:	4.930	<b>ORGANIZACIÓN POLÍTICA</b>	<b>VOTOS</b>	<b>%</b>
VOTOS EMITIDOS:	4.542	CERRO AZUL OPORTUNIDAD PARA TODOS	944	23,62
LISTAS EN COMPETENCIA:	10	ACCIÓN POPULAR	810	20,27
		POR EL DESARROLLO DE CERRO AZUL	800	20,02

## resultado de la consulta

CARGO	NOMBRES Y APELLIDOS	AGRUPACIÓN POLÍTICA	SÍ	NO	NULOS	BLANCOS	% SÍ	RESULTADO	ELECTORES HÁBILES
ALCALDE	HUGO ALVARO RIVAS SANCHEZ	CERRO AZUL OPORTUNIDAD PARA TODOS	1.760	2.295	97	94	41,45	NO REVOCADO	TOTAL: 5.181
REGIDOR	VICTOR VICENTE AQUIJE FRANCA	CERRO AZUL OPORTUNIDAD PARA TODOS	1.708	2.001	99	438	40,23	NO REVOCADO	HOMBRES: 51,21%
REGIDOR	FLOR IDALIA ALVAREZ CHUMPITAZ	CERRO AZUL OPORTUNIDAD PARA TODOS	1.763	1.922	98	463	41,52	NO REVOCADO	MUJERES: 48,79%
REGIDOR	CESAR PAULO CIRIACO CAMPOS	CERRO AZUL OPORTUNIDAD PARA TODOS	1.634	2.025	91	496	38,48	NO REVOCADO	<b>AUSENTISMO 18,05%</b>
REGIDOR	BERTHA IRMA CHUMPITAZ FLORES	CERRO AZUL OPORTUNIDAD PARA TODOS	1.723	1.941	90	492	40,58	NO REVOCADO	<b>MESAS</b>
REGIDOR	LORENA LIBERTAD AVILA VICENTE	ACCIÓN POPULAR	1.619	2.029	93	505	38,13	NO REVOCADO	<b>LOCALES</b>
									30
									1

# Chilca

Distrito de la provincia de Cañete  
Región Lima provincias

## resultados ERM 2010

ELEC. HÁBILES:	8.587	<b>ORGANIZACIÓN POLÍTICA</b>	<b>VOTOS</b>	<b>%</b>
VOTOS EMITIDOS:	7.933	FORJEMOS CHILCA	1.538	22,18
LISTAS EN COMPETENCIA:	13	ACCIÓN POPULAR	1.457	21,01
		COLECTIVO CIUDADANO CONFIANZA PERÚ	977	14,09

## resultado de la consulta

CARGO	NOMBRES Y APELLIDOS	AGRUPACIÓN POLÍTICA	SÍ	NO	NULOS	BLANCOS	% SÍ	RESULTADO	ELECTORES HÁBILES
ALCALDE	ALFREDO ROSAS CHAUCA NAVARRO	FORJEMOS CHILCA	3.383	4.184	219	169	42,53	NO REVOCADO	TOTAL: 9.396
REGIDOR	CELIA ROSARIO CAYCHO DE CUYA	FORJEMOS CHILCA	4.256	1.927	111	1.661	53,50	REVOCADO	HOMBRES: 51,28%
REGIDOR	MIGUEL ANGEL CUYA MEJIA	FORJEMOS CHILCA	4.129	1.958	123	1.745	51,90	REVOCADO	MUJERES: 48,72%
REGIDOR	REYNALDO JAIME GARRIAZO ASTOVI LCA	FORJEMOS CHILCA	3.776	2.387	144	1.648	47,47	REVOCADO	<b>AUSENTISMO 15,34%</b>
REGIDOR	ELMER JESUS RAMIREZ RAMIREZ	FORJEMOS CHILCA	4.143	1.856	106	1.850	52,08	REVOCADO	<b>MESAS</b>
REGIDOR	MARIA VICTORIA CAMACHO GARCIA	ACCIÓN POPULAR	4.221	1.826	126	1.782	53,06	REVOCADO	<b>LOCALES</b>
									54
									1

# Pacarán

Distrito de la provincia de Cañete  
Región Lima provincias

resultados ERM 2010				
ELEC. HÁBILES:	1.342	<b>ORGANIZACIÓN POLÍTICA</b>	<b>VOTOS</b>	<b>%</b>
VOTOS EMITIDOS:	1.224	FUERZA 2011	255	23,25
LISTAS EN COMPETENCIA:	9	CONC. PARA EL DESARROLLO REG. - LIMA*	230	20,97
		FUERZA REGIONAL	161	14,68

resultado de la consulta										
CARGO	NOMBRES Y APELLIDOS	AGRUPACIÓN POLÍTICA	SÍ	NO	NULOS	BLANCOS	% SÍ	RESULTADO	ELECTORES HÁBILES	
ALCALDE	ROOSEVELT AVALOS GALVEZ	FUERZA 2011	537	470	9	34	51,14	REVOCADO	TOTAL:	1.348
REGIDOR	VERONICA NEGRON SANCHEZ	FUERZA 2011	550	434	7	59	52,38	REVOCADO	HOMBRES:	51,41%
REGIDOR	ANTONIO AUGUSTO PALOMINO ROJAS	FUERZA 2011	548	437	7	58	52,19	REVOCADO	MUJERES:	48,59%
REGIDOR	CARLOS ALBERTO GUTIERREZ CORTEZ	FUERZA 2011	555	427	8	60	52,86	REVOCADO	<b>AUSENTISMO</b>	<b>22,11%</b>
REGIDOR	MAYRA MILAGROS INOCENTE AMADO	FUERZA 2011	547	430	7	66	52,10	REVOCADO	<b>MESAS</b>	<b>LOCALES</b>
REGIDOR	EMILSE ELIAS ARONES BONIFACIO	CONC. PARA EL DESARROLLO REG. - LIMA*	547	425	7	71	52,10	REVOCADO	3	1

\* CONCERTACIÓN PARA EL DESARROLLO REGIONAL - LIMA

# San Antonio

Distrito de la provincia de Cañete  
Región Lima provincias

resultados ERM 2010				
ELEC. HÁBILES:	2.525	<b>ORGANIZACIÓN POLÍTICA</b>	<b>VOTOS</b>	<b>%</b>
VOTOS EMITIDOS:	2.367	ACCIÓN POPULAR	741	38,69
LISTAS EN COMPETENCIA:	5	PATRIA JOVEN	728	38,02
		CONC. PARA EL DESARROLLO REG. - LIMA*	197	10,29

\* CONCERTACIÓN PARA EL DESARROLLO REGIONAL - LIMA

resultado de la consulta										
CARGO	NOMBRES Y APELLIDOS	AGRUPACIÓN POLÍTICA	SÍ	NO	NULOS	BLANCOS	% SÍ	RESULTADO	ELECTORES HÁBILES	
ALCALDE	ESTEBAN JESUS AGAPITO RAMOS	ACCIÓN POPULAR	1.153	1.051	44	27	50,68	REVOCADO	TOTAL:	2.707
REGIDOR	HONORIA CARIDAD YAYA CONDE	ACCIÓN POPULAR	1.091	1.013	44	127	47,96	REVOCADO	HOMBRES:	50,17%
REGIDOR	ANICETO BENIGNO MORIANO CASTILLO	ACCIÓN POPULAR	1.134	971	42	128	49,85	REVOCADO	MUJERES:	49,83%
REGIDOR	MARGARITA YSABEL RODRIGUEZ CACERES	ACCIÓN POPULAR	1.128	977	38	132	49,58	REVOCADO	<b>AUSENTISMO</b>	<b>15,96%</b>
REGIDOR	KATHERINE LIZBETH CAMACHO CONDE	ACCIÓN POPULAR	1.128	970	44	133	49,58	REVOCADO	<b>MESAS</b>	<b>LOCALES</b>
									17	1

# Atavillos Alto

Distrito de la provincia de Huaral  
Región Lima provincias

## resultados ERM 2010

ELEC. HÁBILES:	587	ORGANIZACIÓN POLÍTICA	VOTOS	%
VOTOS EMITIDOS:	489	FUERZA REGIONAL	152	36,45
LISTAS EN COMPETENCIA:	6	ACCIÓN POPULAR	115	27,58
		PARTIDO APRISTA PERUANO	61	14,63

## resultado de la consulta

CARGO	NOMBRES Y APELLIDOS	AGRUPACIÓN POLÍTICA	SÍ	NO	NULOS	BLANCOS	% SÍ	RESULTADO	ELECTORES HÁBILES
ALCALDE	ABRAHAM LUCIANO CASTILLO LLUQUE	FUERZA REGIONAL	187	187	9	6	48,07	NO REVOCADO	TOTAL: 596
REGIDOR	HUMBERTO APOLINARIO LLUQUE	FUERZA REGIONAL	198	162	7	22	50,90	REVOCADO	HOMBRES: 55,37%
REGIDOR	LESLIE CYNTHIA FLORES ALBINO	FUERZA REGIONAL	189	165	9	26	48,59	REVOCADO	MUJERES: 44,63%
REGIDOR	ANA MARIA ALVAREZ LEANDRO	FUERZA REGIONAL	191	162	11	25	49,10	REVOCADO	<b>AUSENTISMO 34,73%</b>
REGIDOR	LUIS ROGER ROMERO SOTO	FUERZA REGIONAL	193	163	8	25	49,61	REVOCADO	<b>MESAS LOCALES</b>
REGIDOR	ELVIS FRANCISCO FELIX ALBERTO	ACCIÓN POPULAR	190	166	9	24	48,84	REVOCADO	3 1

# Atavillos Bajo

Distrito de la provincia de Huaral  
Región Lima provincias

## resultados ERM 2010

ELEC. HÁBILES:	905	ORGANIZACIÓN POLÍTICA	VOTOS	%
VOTOS EMITIDOS:	781	FUERZA REGIONAL	260	41,20
LISTAS EN COMPETENCIA:	4	CONC. PARA EL DESARROLLO REG. - LIMA*	124	19,65
		PARTIDO APRISTA PERUANO	124	19,65

\* CONCERTACIÓN PARA EL DESARROLLO REGIONAL - LIMA

## resultado de la consulta

CARGO	NOMBRES Y APELLIDOS	AGRUPACIÓN POLÍTICA	SÍ	NO	NULOS	BLANCOS	% SÍ	RESULTADO	ELECTORES HÁBILES
ALCALDE	DAVID CARLOS POMA VEGA	FUERZA REGIONAL	280	316	14	13	44,94	NO REVOCADO	TOTAL: 868
REGIDOR	ALVARO INFANTES RIQUE	FUERZA REGIONAL	280	285	6	52	44,94	NO REVOCADO	HOMBRES: 51,50%
REGIDOR	JOSE DE LA CRUZ CELEDONIO	FUERZA REGIONAL	279	277	8	59	44,78	REVOCADO	MUJERES: 48,50%
REGIDOR	HONORATO SANTOS DURAND	FUERZA REGIONAL	283	269	6	65	45,43	REVOCADO	<b>AUSENTISMO 28,23%</b>
REGIDOR	YANINA NERLYN SANDON DE LA CRUZ	FUERZA REGIONAL	274	278	6	65	43,98	NO REVOCADO	<b>MESAS LOCALES</b>
REGIDOR	JOSE MANUEL RIQUE ADVINCULA	PARTIDO APRISTA PERUANO	276	275	5	67	44,30	NO REVOCADO	4 1

# Lampian

Distrito de la provincia de Huaral  
Región Lima provincias

resultados ERM 2010				
ELEC. HÁBILES:	561	<b>ORGANIZACIÓN POLÍTICA</b>	<b>VOTOS</b>	<b>%</b>
VOTOS EMITIDOS:	497	FUERZA 2011	121	27,44
LISTAS EN COMPETENCIA:	8	PATRIA JOVEN	101	22,90
		INTEGRACIÓN REGIONAL	76	17,23

## resultado de la consulta

CARGO	NOMBRES Y APELLIDOS	AGRUPACIÓN POLÍTICA	SÍ	NO	NULOS	BLANCOS	% SÍ	RESULTADO	ELECTORES HÁBILES
ALCALDE	AMADEO FELIX MELCHOR HIGINIO	FUERZA 2011	157	179	48	15	39,35	NO REVOCADO	TOTAL: 543
REGIDOR	VICTORIA MERY GUZMAN VALVERDE	FUERZA 2011	195	109	49	46	48,87	REVOCADO	HOMBRES: 53,04%
REGIDOR	ROSA MARIA CARRASCO GONZALES	FUERZA 2011	137	155	44	63	34,34	NO REVOCADO	MUJERES: 46,96%
REGIDOR	MIGUEL ANGEL ARROYO SIMON	FUERZA 2011	155	138	43	63	38,85	REVOCADO	<b>AUSENTISMO 26,52%</b>
REGIDOR	SANTOS FRANCISCO FERMIN HUERTAS	FUERZA 2011	144	149	43	63	36,09	NO REVOCADO	<b>MESAS LOCALES</b>
REGIDOR	MIGUEL ANGEL ALCANTARA Y NOCENTE	PATRIA JOVEN	137	144	46	72	34,34	NO REVOCADO	3 1

# Santa Cruz de Andamarca

Distrito de la provincia de Huaral  
Región Lima provincias

resultados ERM 2010				
ELEC. HÁBILES:	314	<b>ORGANIZACIÓN POLÍTICA</b>	<b>VOTOS</b>	<b>%</b>
VOTOS EMITIDOS:	262	CONC. PARA EL DESARROLLO REG. - LIMA*	65	29,41
LISTAS EN COMPETENCIA:	4	FUERZA REGIONAL	62	28,05
		PERÚ POSIBLE	60	27,15

## resultado de la consulta

CARGO	NOMBRES Y APELLIDOS	AGRUPACIÓN POLÍTICA	SÍ	NO	NULOS	BLANCOS	% SÍ	RESULTADO	ELECTORES HÁBILES
ALCALDE	JUAN PABLO REQUENA ROJAS	CONC. PARA EL DESARROLLO REG. - LIMA*	111	110	0	3	49,55	NO REVOCADO	TOTAL: 316
REGIDOR	WILIAM VALENTIN PAEZ PAEZ	CONC. PARA EL DESARROLLO REG. - LIMA*	111	86	0	27	49,55	REVOCADO	HOMBRES: 54,75%
REGIDOR	HENRY NELSON CARMELO MALQUI	CONC. PARA EL DESARROLLO REG. - LIMA*	113	81	0	30	50,45	REVOCADO	MUJERES: 45,25%
REGIDOR	SHARON CANO GARAY	CONC. PARA EL DESARROLLO REG. - LIMA*	117	71	0	36	52,23	REVOCADO	<b>AUSENTISMO 29,11%</b>
REGIDOR	AYDE SOLANO MEZA	CONC. PARA EL DESARROLLO REG. - LIMA*	105	83	0	36	46,88	REVOCADO	<b>MESAS LOCALES</b>
REGIDOR	HECTOR RUBEN ROMERO BONIFAZ	FUERZA REGIONAL	109	80	0	35	48,66	REVOCADO	2 1

\* CONCERTACIÓN PARA EL DESARROLLO REGIONAL - LIMA

# Carampoma

Distrito de la provincia de Huarochirí  
Región Lima provincias

## resultados ERM 2010

ELEC. HÁBILES:	400	<b>ORGANIZACIÓN POLÍTICA</b>	<b>VOTOS</b>	<b>%</b>
VOTOS EMITIDOS:	370	CONC. PARA EL DESARROLLO REG. - LIMA*	141	44,90
LISTAS EN COMPETENCIA:	5	ALTERNATIVA HUAROCHIRANA	116	36,94
		PARTIDO APRISTA PERUANO	28	8,92

## resultado de la consulta

CARGO	NOMBRES Y APELLIDOS	AGRUPACIÓN POLÍTICA	SÍ	NO	NULOS	BLANCOS	% SÍ	RESULTADO	ELECTORES HÁBILES
ALCALDE	LUCIO PEDRO JULCA MATEO	CONC. PARA EL DESARROLLO REG. - LIMA*	109	216	3	8	32,44	NO REVOCADO	TOTAL: 426
REGIDOR	CERILO HERRERA SALGUEDO	CONC. PARA EL DESARROLLO REG. - LIMA*	169	120	4	43	50,30	REVOCADO	HOMBRES: 47,18%
REGIDOR	TOBIAS RICARDO HERRERA APAZA	CONC. PARA EL DESARROLLO REG. - LIMA*	147	136	4	49	43,75	REVOCADO	MUJERES: 52,82%
REGIDOR	MILAGROS NIDIA MICHUE CHUQUILLANQUI	CONC. PARA EL DESARROLLO REG. - LIMA*	145	142	4	45	43,15	REVOCADO	<b>AUSENTISMO 21,13%</b>
REGIDOR	ANGELA MAURA HUAMALIES SALGUEDO	CONC. PARA EL DESARROLLO REG. - LIMA*	143	148	7	38	42,56	NO REVOCADO	<b>MESAS LOCALES</b>
									2 1

\* CONCERTACIÓN PARA EL DESARROLLO REGIONAL - LIMA

# Huachupampa

Distrito de la provincia de Huarochirí  
Región Lima provincias

## resultados ERM 2010

ELEC. HÁBILES:	464	<b>ORGANIZACIÓN POLÍTICA</b>	<b>VOTOS</b>	<b>%</b>
VOTOS EMITIDOS:	421	ACCIÓN POPULAR	117	30,15
LISTAS EN COMPETENCIA:	7	ALTERNATIVA HUAROCHIRANA	107	27,58
		FUERZA REGIONAL	90	23,20

## resultado de la consulta

CARGO	NOMBRES Y APELLIDOS	AGRUPACIÓN POLÍTICA	SÍ	NO	NULOS	BLANCOS	% SÍ	RESULTADO	ELECTORES HÁBILES
ALCALDE	JAVIER ALEX VASQUEZ CARRASCO	ACCIÓN POPULAR	128	267	3	5	31,76	NO REVOCADO	TOTAL: 535
REGIDOR	MARCO ANTONIO OROZCO ALARCON	ACCIÓN POPULAR	147	225	4	27	36,48	NO REVOCADO	HOMBRES: 54,02%
REGIDOR	DELCI LEONILDA RODRIGUEZ QUISPE	ACCIÓN POPULAR	156	214	3	30	38,71	NO REVOCADO	MUJERES: 45,98%
REGIDOR	CARLOS ENRIQUE FAUSTINO RAMOS	ACCIÓN POPULAR	147	219	1	36	36,48	NO REVOCADO	<b>AUSENTISMO 24,67%</b>
									<b>MESAS LOCALES</b>
									3 1

# Huanza

Distrito de la provincia de Huarochirí  
Región Lima provincias

## resultados ERM 2010

ELEC. HÁBILES:	579	<b>ORGANIZACIÓN POLÍTICA</b>	<b>VOTOS</b>	<b>%</b>
VOTOS EMITIDOS:	511	ALTERNATIVA HUAROCHIRANA	164	35,57
LISTAS EN COMPETENCIA:	4	PARTIDO APRISTA PERUANO	127	27,55
		CONC. PARA EL DESARROLLO REG. - LIMA*	109	23,64

\* CONCERTACIÓN PARA EL DESARROLLO REGIONAL - LIMA

## resultado de la consulta

CARGO	NOMBRES Y APELLIDOS	AGRUPACIÓN POLÍTICA	SÍ	NO	NULOS	BLANCOS	% SÍ	RESULTADO	ELECTORES HÁBILES
ALCALDE	SIPRIANA LILA TOLEDO ESPINOZA	ALTERNATIVA HUAROCHIRANA	196	289	5	5	39,60	NO REVOCADO	TOTAL: 609
REGIDOR	HERMELINDO ALEJANDRO NAVARRETE TICSE	ALTERNATIVA HUAROCHIRANA	210	256	4	25	42,42	NO REVOCADO	HOMBRES: 52,38%
REGIDOR	EDILBERTO JOE TICSE BARTOLO	ALTERNATIVA HUAROCHIRANA	191	267	5	32	38,59	NO REVOCADO	MUJERES: 47,62%
REGIDOR	MARIKSA NORMA ZEVALLOS VICHARRA	ALTERNATIVA HUAROCHIRANA	196	255	9	35	39,60	NO REVOCADO	<b>AUSENTISMO 18,72%</b>
REGIDOR	SABINO VALENTIN VICHARRA VICHARRA	ALTERNATIVA HUAROCHIRANA	193	259	5	38	38,99	NO REVOCADO	<b>MESAS LOCALES</b>
REGIDOR	WILBERTO CELINO VILLARROEL TICSE	PARTIDO APRISTA PERUANO	196	256	4	39	39,60	NO REVOCADO	3 1

# Langa

Distrito de la provincia de Huarochirí  
Región Lima provincias

## resultados ERM 2010

ELEC. HÁBILES:	760	<b>ORGANIZACIÓN POLÍTICA</b>	<b>VOTOS</b>	<b>%</b>
VOTOS EMITIDOS:	681	CONC. PARA EL DESARROLLO REG. - LIMA*	200	33,90
LISTAS EN COMPETENCIA:	8	ACCIÓN POPULAR	176	29,83
		PARTIDO DEMOCRÁTICO SOMOS PERÚ	80	13,56

## resultado de la consulta

CARGO	NOMBRES Y APELLIDOS	AGRUPACIÓN POLÍTICA	SÍ	NO	NULOS	BLANCOS	% SÍ	RESULTADO	ELECTORES HÁBILES
ALCALDE	WILSON BELIZARIO GONZALEZ CASTRO	CONC. PARA EL DESARROLLO REG. - LIMA*	249	296	21	9	43,30	NO REVOCADO	TOTAL: 816
REGIDOR	MAXIMO FENNIMORE CASTRO NARCISO	CONC. PARA EL DESARROLLO REG. - LIMA*	354	152	9	60	61,57	REVOCADO	HOMBRES: 53,06%
REGIDOR	ELITA Y. CASTRO NARCISO DE GONZALEZ	CONC. PARA EL DESARROLLO REG. - LIMA*	358	141	7	69	62,26	REVOCADO	MUJERES: 46,94%
REGIDOR	JULIO NEYRA NARCISO NARCISO	CONC. PARA EL DESARROLLO REG. - LIMA*	364	135	8	68	63,30	REVOCADO	<b>AUSENTISMO 29,53%</b>
REGIDOR	ESTELA EUSTAQUIA GONZALEZ RETES	CONC. PARA EL DESARROLLO REG. - LIMA*	349	148	7	71	60,70	REVOCADO	<b>MESAS LOCALES</b>
REGIDOR	LUIS ESTEBAN CANCHUMANTA SOLANO	ACCIÓN POPULAR	340	158	8	69	59,13	REVOCADO	4 1

\* CONCERTACIÓN PARA EL DESARROLLO REGIONAL - LIMA

# San Damián

Distrito de la provincia de Huarochirí  
Región Lima provincias

## resultados ERM 2010

ELEC. HÁBILES:	1.476	<b>ORGANIZACIÓN POLÍTICA</b>	<b>VOTOS</b>	<b>%</b>
VOTOS EMITIDOS:	1.208	CONC. PARA EL DESARROLLO REG. - LIMA*	266	27,20
LISTAS EN COMPETENCIA:	10	COLECTIVO CIUDADANO CONFIANZA PERÚ	175	17,89
		PADIN - MOV. INDEP. REGIONAL	119	12,17

## resultado de la consulta

CARGO	NOMBRES Y APELLIDOS	AGRUPACIÓN POLÍTICA	SÍ	NO	NULOS	BLANCOS	% SÍ	RESULTADO	ELECTORES HÁBILES
ALCALDE	EISENOVER GARCIA FRANCO	CONC. PARA EL DESARROLLO REG. - LIMA*	549	449	17	18	53,15	REVOCADO	TOTAL: 1.456
REGIDOR	JOSE DE LA ROSA ANCHELIA DURAN	CONC. PARA EL DESARROLLO REG. - LIMA*	607	260	32	134	58,76	REVOCADO	HOMBRES: 51,79%
REGIDOR	ULISES RICSE PINAUD	CONC. PARA EL DESARROLLO REG. - LIMA*	525	352	13	143	50,82	REVOCADO	MUJERES: 48,21%
REGIDOR	CECILIO MAXIMILIANO MELCHOR LLATA	CONC. PARA EL DESARROLLO REG. - LIMA*	525	336	13	159	50,82	REVOCADO	<b>AUSENTISMO 29,05%</b>
REGIDOR	VERONICA SEBERINA BELEN MATOS	CONC. PARA EL DESARROLLO REG. - LIMA*	517	346	7	163	50,05	REVOCADO	<b>MESAS</b>
REGIDOR	SERGIO RENAN MATOS FLORES	COLECTIVO CIUDADANO CONFIANZA PERÚ	495	358	12	168	47,92	REVOCADO	<b>LOCALES</b>
									7
									2

\* CONCERTACIÓN PARA EL DESARROLLO REGIONAL - LIMA

# San Juan de Iris

Distrito de la provincia de Huarochirí  
Región Lima provincias

## resultados ERM 2010

ELEC. HÁBILES:	449	<b>ORGANIZACIÓN POLÍTICA</b>	<b>VOTOS</b>	<b>%</b>
VOTOS EMITIDOS:	416	PARTIDO APRISTA PERUANO	134	34,18
LISTAS EN COMPETENCIA:	4	ACCIÓN POPULAR	125	31,89
		ALTERNATIVA HUAROCHIRANA	107	27,30

## resultado de la consulta

CARGO	NOMBRES Y APELLIDOS	AGRUPACIÓN POLÍTICA	SÍ	NO	NULOS	BLANCOS	% SÍ	RESULTADO	ELECTORES HÁBILES
ALCALDE	NELSON DE LA CRUZ DAVALOS	PARTIDO APRISTA PERUANO	170	171	5	0	49,13	NO REVOCADO	TOTAL: 426
									HOMBRES: 50,70%
									MUJERES: 49,30%
									<b>AUSENTISMO 18,78%</b>
									<b>MESAS</b>
									<b>LOCALES</b>
									2
									1

# San Lorenzo de Quinti

Distrito de la provincia de Huarochirí  
Región Lima provincias

resultados ERM 2010				
ELEC. HÁBILES:	1.044	<b>ORGANIZACIÓN POLÍTICA</b>	<b>VOTOS</b>	<b>%</b>
VOTOS EMITIDOS:	917	PARTIDO APRISTA PERUANO	203	25,38
LISTAS EN COMPETENCIA:	7	UNIÓN POR EL PERÚ	200	25,00
		CONC. PARA EL DESARROLLO REG. - LIMA*	195	24,38

\* CONCERTACIÓN PARA EL DESARROLLO REGIONAL - LIMA

resultado de la consulta										
CARGO	NOMBRES Y APELLIDOS	AGRUPACIÓN POLÍTICA	SÍ	NO	NULOS	BLANCOS	% SÍ	RESULTADO	ELECTORES HÁBILES	
ALCALDE	FIDEL ANGELES VALES	PARTIDO APRISTA PERUANO	366	401	8	13	46,45	NO REVOCADO	TOTAL:	1.104
REGIDOR	MARCOS ALBERTO JULIAN VILLA	PARTIDO APRISTA PERUANO	370	373	5	40	46,95	NO REVOCADO	HOMBRES:	53,35%
REGIDOR	ESMERALDA CUSI SANDOVAL ZAVALA	PARTIDO APRISTA PERUANO	365	370	5	48	46,32	NO REVOCADO	MUJERES:	46,65%
REGIDOR	HECTOR JESUS CASAS HINOSTROZA	PARTIDO APRISTA PERUANO	378	357	2	51	47,97	REVOCADO	<b>AUSENTISMO</b>	<b>28,62%</b>
REGIDOR	JAVIER ARNALDO SANDOVAL RAMIREZ	PARTIDO APRISTA PERUANO	371	366	3	48	47,08	REVOCADO	<b>MESAS</b>	<b>LOCALES</b>
REGIDOR	ENRIQUE DAVILA DE LA CRUZ	UNIÓN POR EL PERÚ	354	370	5	59	44,92	NO REVOCADO	6	1

# Santa Eulalia

Distrito de la provincia de Huarochirí  
Región Lima provincias

resultados ERM 2010				
ELEC. HÁBILES:	7.264	<b>ORGANIZACIÓN POLÍTICA</b>	<b>VOTOS</b>	<b>%</b>
VOTOS EMITIDOS:	6.370	FUERZA 2011	1.362	25,35
LISTAS EN COMPETENCIA:	10	CONC. PARA EL DESARROLLO REG. - LIMA*	1.224	22,78
		ALTERNATIVA HUAROCHIRANA	1.030	19,17

resultado de la consulta										
CARGO	NOMBRES Y APELLIDOS	AGRUPACIÓN POLÍTICA	SÍ	NO	NULOS	BLANCOS	% SÍ	RESULTADO	ELECTORES HÁBILES	
ALCALDE	DAVID SANCHEZ GARCIA	FUERZA 2011	2.043	4.195	103	118	31,63	NO REVOCADO	TOTAL:	8.071
REGIDOR	MAXIMO INDALECIO MEZA ROBLES	FUERZA 2011	2.072	3.152	88	1.147	32,08	NO REVOCADO	HOMBRES:	50,23%
REGIDOR	NELBA GRIMALDINA MATEO OCARIS	FUERZA 2011	2.105	3.095	87	1.172	32,59	NO REVOCADO	MUJERES:	49,77%
REGIDOR	SOLEDAD MARCELA ESPIRITU ARELLANO	FUERZA 2011	2.125	3.052	86	1.196	32,90	NO REVOCADO	<b>AUSENTISMO</b>	<b>19,97%</b>
REGIDOR	LUIS WILFREDO PEÑA SEDANO	FUERZA 2011	1.996	3.134	84	1.245	30,90	NO REVOCADO	<b>MESAS</b>	<b>LOCALES</b>
REGIDOR	HEBER BERNABE LEON MORALES	CONC. PARA EL DESARROLLO REG. - LIMA*	2.228	2.904	83	1.244	34,49	NO REVOCADO	47	2

\* CONCERTACIÓN PARA EL DESARROLLO REGIONAL - LIMA



# Santiago de Anchucaya

Distrito de la provincia de Huarochirí  
Región Lima provincias

## resultados ERM 2010

ELEC. HÁBILES:	412	<b>ORGANIZACIÓN POLÍTICA</b>	<b>VOTOS</b>	<b>%</b>
VOTOS EMITIDOS:	351	PARTIDO APRISTA PERUANO	102	31,97
LISTAS EN COMPETENCIA:	5	CONC. PARA EL DESARROLLO REG. - LIMA*	90	28,21
		ACCIÓN POPULAR	55	17,24

\* CONCERTACIÓN PARA EL DESARROLLO REGIONAL - LIMA

## resultado de la consulta

CARGO	NOMBRES Y APELLIDOS	AGRUPACIÓN POLÍTICA	SÍ	NO	NULOS	BLANCOS	% SÍ	RESULTADO	ELECTORES HÁBILES
ALCALDE	WILMER SANTIAGO SAAVEDRA ROBLES	PARTIDO APRISTA PERUANO	141	155	1	6	46,53	NO REVOCADO	TOTAL: 410
REGIDOR	EDGAR JUAN ROBLES POMAJULCA	PARTIDO APRISTA PERUANO	143	143	0	17	47,19	NO REVOCADO	HOMBRES: 48,05%
									MUJERES: 51,95%
									<b>AUSENTISMO 26,10%</b>
									<b>MESAS LOCALES</b>
									2 1

# Santa Leonor

Distrito de la provincia de Huaura  
Región Lima provincias

## resultados ERM 2010

ELEC. HÁBILES:	790	<b>ORGANIZACIÓN POLÍTICA</b>	<b>VOTOS</b>	<b>%</b>
VOTOS EMITIDOS:	671	ALIANZA PARA EL PROGRESO	184	30,72
LISTAS EN COMPETENCIA:	9	SANTA LEONOR EN ACCIÓN	133	22,20
		CONC. PARA EL DESARROLLO REG. - LIMA*	122	20,37

\* CONCERTACIÓN PARA EL DESARROLLO REGIONAL - LIMA

## resultado de la consulta

CARGO	NOMBRES Y APELLIDOS	AGRUPACIÓN POLÍTICA	SÍ	NO	NULOS	BLANCOS	% SÍ	RESULTADO	ELECTORES HÁBILES
ALCALDE	HECTOR RODOLFO TORRES DE LA CRUZ	ALIANZA PARA EL PROGRESO	123	368	16	23	23,21	NO REVOCADO	TOTAL: 812
REGIDOR	VICTOR RAUL ALEJO GALLO	ALIANZA PARA EL PROGRESO	203	212	14	101	38,30	NO REVOCADO	HOMBRES: 54,56%
REGIDOR	MARCOS MAURO IRRIBARREN RETUERTO	ALIANZA PARA EL PROGRESO	172	219	8	131	32,45	NO REVOCADO	MUJERES: 45,44%
REGIDOR	AGUSTIN SERGIO TRUJILLO DIAZ	ALIANZA PARA EL PROGRESO	180	207	7	136	33,96	NO REVOCADO	<b>AUSENTISMO 34,73%</b>
REGIDOR	ANGELICA MILAGROS FALCON HUAMAN	ALIANZA PARA EL PROGRESO	236	166	14	114	44,53	REVOCADO	<b>MESAS LOCALES</b>
REGIDOR	ROSA DOMINICA SUSANIBAR CARRERA	SANTA LEONOR EN ACCIÓN	163	207	9	151	30,75	NO REVOCADO	5 1

# Pucusana

Distrito de la provincia de Lima  
Región Lima provincias

resultados ERM 2010				
ELEC. HÁBILES:	6.687	<b>ORGANIZACIÓN POLÍTICA</b>	<b>VOTOS</b>	%
VOTOS EMITIDOS:	6.036	CAMBIO RADICAL	1.984	36,20
LISTAS EN COMPETENCIA:	7	FORJANDO PUCUSANA	1.537	28,05
		PARTIDO POPULAR CRISTIANO - PPC - U. NAC.*	861	15,71

\* PARTIDO POPULAR CRISTIANO - PPC - UNIDAD NACIONAL

resultado de la consulta										
CARGO	NOMBRES Y APELLIDOS	AGRUPACIÓN POLÍTICA	SÍ	NO	NULOS	BLANCOS	% SÍ	RESULTADO	ELECTORES HÁBILES	
ALCALDE	PEDRO PABLO FLORIAN HUARI	CAMBIO RADICAL	2.172	3.778	152	87	35,09	NO REVOCADO	TOTAL:	7.316
REGIDOR	VICENTE MAXIMILIANO CAYCHO FAUSTINO	CAMBIO RADICAL	2.172	3.470	143	404	35,09	NO REVOCADO	HOMBRES:	49,33%
									MUJERES:	50,67%
									<b>AUSENTISMO</b>	<b>15,40%</b>
									<b>MESAS</b>	<b>LOCALES</b>
									42	2

# Punta Negra

Distrito de la provincia de Lima  
Región Lima provincias

resultados ERM 2010				
ELEC. HÁBILES:	4.396	<b>ORGANIZACIÓN POLÍTICA</b>	<b>VOTOS</b>	%
VOTOS EMITIDOS:	3.908	CAMBIO RADICAL	1.196	32,57
LISTAS EN COMPETENCIA:	7	ALIANZA PARA EL PROGRESO	1.010	27,51
		PARTIDO POPULAR CRISTIANO - PPC - U. NAC.*	963	26,23

\* PARTIDO POPULAR CRISTIANO - PPC - UNIDAD NACIONAL

resultado de la consulta										
CARGO	NOMBRES Y APELLIDOS	AGRUPACIÓN POLÍTICA	SÍ	NO	NULOS	BLANCOS	% SÍ	RESULTADO	ELECTORES HÁBILES	
ALCALDE	CARLOS SANTIAGO LAZO RIOJAS	CAMBIO RADICAL	1.824	1.473	58	42	53,69	REVOCADO	TOTAL:	4.615
REGIDOR	ZOILA A. GAMARRA VDA. DE FERNANDEZ	CAMBIO RADICAL	1.867	1.297	51	182	54,96	REVOCADO	HOMBRES:	50,64%
REGIDOR	MARTHA ISABEL LARA GARCIA DE ALEGRIA	CAMBIO RADICAL	1.861	1.281	50	205	54,78	REVOCADO	MUJERES:	49,36%
REGIDOR	JORGE LUIS RAMIREZ MENDOZA	CAMBIO RADICAL	1.832	1.300	56	209	53,93	REVOCADO	<b>AUSENTISMO</b>	<b>26,39%</b>
REGIDOR	CESAR AUGUSTO CHIPANA ALBITES	CAMBIO RADICAL	1.833	1.306	53	205	53,96	REVOCADO	<b>MESAS</b>	<b>LOCALES</b>
REGIDOR	ADOLFO CHUIMA VARGAS	ALIANZA POR EL GRAN CAMBIO	1.866	1.262	56	213	54,93	REVOCADO	26	1

# San Bartolo

Distrito de la provincia de Lima  
Región Lima provincias

## resultados ERM 2010

ELEC. HÁBILES:	4.042	<b>ORGANIZACIÓN POLÍTICA</b>	<b>VOTOS</b>	<b>%</b>
VOTOS EMITIDOS:	3.648	SAN BARTOLO SOLIDARIO	1.211	35,31
LISTAS EN COMPETENCIA:	11	PARTIDO DEMOCRÁTICO SOMOS PERÚ	764	22,27
		PARTIDO HUMANISTA PERUANO	697	20,32

## resultado de la consulta

CARGO	NOMBRES Y APELLIDOS	AGRUPACIÓN POLÍTICA	SÍ	NO	NULOS	BLANCOS	% SÍ	RESULTADO	ELECTORES HÁBILES
ALCALDE	JORGE LUIS BARTHELMESS CAMINO	SAN BARTOLO SOLIDARIO	1.596	1.698	87	59	46,40	NO REVOCADO	TOTAL: 4.387
REGIDOR	ALFONSO JAVIER PEREZ ZUCCA	SAN BARTOLO SOLIDARIO	1.669	1.510	84	177	48,52	REVOCADO	HOMBRES: 51,65%
REGIDOR	PATROCINIO CAMPOS ACOSTA	SAN BARTOLO SOLIDARIO	1.673	1.501	91	175	48,63	REVOCADO	MUJERES: 48,35%
REGIDOR	JUAN GUILLERMO AVALOS VARGAS	SAN BARTOLO SOLIDARIO	1.687	1.471	86	196	49,04	REVOCADO	<b>AUSENTISMO 21,59%</b>
									<b>MESAS LOCALES</b>
									25 1

# Navan

Distrito de la provincia de Oyón  
Región Lima provincias

## resultados ERM 2010

ELEC. HÁBILES:	644	<b>ORGANIZACIÓN POLÍTICA</b>	<b>VOTOS</b>	<b>%</b>
VOTOS EMITIDOS:	597	UNIÓN POR EL PERÚ	206	40,00
LISTAS EN COMPETENCIA:	5	PARTIDO APRISTA PERUANO	147	28,54
		CONC. PARA EL DESARROLLO REG. - LIMA*	99	19,22

\* CONCERTACIÓN PARA EL DESARROLLO REGIONAL - LIMA

## resultado de la consulta

CARGO	NOMBRES Y APELLIDOS	AGRUPACIÓN POLÍTICA	SÍ	NO	NULOS	BLANCOS	% SÍ	RESULTADO	ELECTORES HÁBILES
ALCALDE	ANTENOGENES ROSALES EMETERIO	UNIÓN POR EL PERÚ	200	354	2	8	35,46	NO REVOCADO	TOTAL: 683
REGIDOR	DENNIS PERCY TORRES BELLO	UNIÓN POR EL PERÚ	190	333	3	38	33,69	NO REVOCADO	HOMBRES: 50,22%
REGIDOR	ERASMA EDITH NAVIDAD BERNABE	UNIÓN POR EL PERÚ	196	320	2	46	34,75	NO REVOCADO	MUJERES: 49,78%
REGIDOR	JESUS GALLARDO ZORRILLA	UNIÓN POR EL PERÚ	186	329	2	47	32,98	NO REVOCADO	<b>AUSENTISMO 17,42%</b>
REGIDOR	BLAS EPIFANIO CORTEZ CALZADO	UNIÓN POR EL PERÚ	200	317	2	45	35,46	NO REVOCADO	<b>MESAS LOCALES</b>
REGIDOR	ORLANDO ELEODORO JUSTO LLARES	PARTIDO APRISTA PERUANO	187	325	2	50	33,16	NO REVOCADO	4 1

# Azángaro

Distrito de la provincia de Yauyos  
Región Lima provincias

resultados ERM 2010				
ELEC. HÁBILES:	556	<b>ORGANIZACIÓN POLÍTICA</b>	<b>VOTOS</b>	<b>%</b>
VOTOS EMITIDOS:	491	CONC. PARA EL DESARROLLO REG. - LIMA*	93	21,28
LISTAS EN COMPETENCIA:	9	PATRIA JOVEN	82	18,76
		PARTIDO DEMOCRÁTICO SOMOS PERÚ	72	16,48

resultado de la consulta										
CARGO	NOMBRES Y APELLIDOS	AGRUPACIÓN POLÍTICA	SÍ	NO	NULOS	BLANCOS	% SÍ	RESULTADO	ELECTORES HÁBILES	
ALCALDE	FRANCISCO JAVIER RODRIGUEZ RAMOS	CONC. PARA EL DESARROLLO REG. - LIMA*	129	59	9	16	60,56	NO REVOCADO	TOTAL:	517
REGIDOR	TIOFANES ALFONZO GUERRA QUISPE	CONC. PARA EL DESARROLLO REG. - LIMA*	114	61	8	30	53,52	NO REVOCADO	HOMBRES:	53,77%
REGIDOR	IVAN NILTON CORTEZ HUAMAN	CONC. PARA EL DESARROLLO REG. - LIMA*	83	89	7	34	38,97	NO REVOCADO	MUJERES:	46,23%
REGIDOR	NORMA AGUADO GUTIERREZ	CONC. PARA EL DESARROLLO REG. - LIMA*	93	74	8	38	43,66	NO REVOCADO	<b>AUSENTISMO</b>	<b>58,80%</b>
REGIDOR	NORES ELVIRA RAMOS RODRIGUEZ	CONC. PARA EL DESARROLLO REG. - LIMA*	93	74	6	40	43,66	NO REVOCADO	<b>MESAS</b>	<b>LOCALES</b>
REGIDOR	ISIDRO MARTIN AGUADO QUISPE	PATRIA JOVEN	107	60	10	36	50,23	NO REVOCADO	3	1
* CONCERTACIÓN PARA EL DESARROLLO REGIONAL - LIMA										

# Catahuasi

Distrito de la provincia de Yauyos  
Región Lima provincias

resultados ERM 2010				
ELEC. HÁBILES:	1.067	<b>ORGANIZACIÓN POLÍTICA</b>	<b>VOTOS</b>	<b>%</b>
VOTOS EMITIDOS:	974	FUERZA 2011	254	28,16
LISTAS EN COMPETENCIA:	6	PATRIA JOVEN	215	23,84
		PERÚ POSIBLE	126	13,97

resultado de la consulta										
CARGO	NOMBRES Y APELLIDOS	AGRUPACIÓN POLÍTICA	SÍ	NO	NULOS	BLANCOS	% SÍ	RESULTADO	ELECTORES HÁBILES	
ALCALDE	MELECIO ABRAHAN ASCENCIO QUISPE	FUERZA 2011	378	416	22	15	45,49	NO REVOCADO	TOTAL:	1.047
REGIDOR	ROSARIO VILCHEZ HUAMAN	FUERZA 2011	407	340	19	65	48,98	REVOCADO	HOMBRES:	51,29%
									MUJERES:	48,71%
									<b>AUSENTISMO</b>	<b>20,63%</b>
									<b>MESAS</b>	<b>LOCALES</b>
									6	1

# Chocos

Distrito de la provincia de Yauyos  
Región Lima provincias

## resultados ERM 2010

ELEC. HÁBILES:	1.158	<b>ORGANIZACIÓN POLÍTICA</b>	<b>VOTOS</b>	<b>%</b>
VOTOS EMITIDOS:	1.025	COLECTIVO CIUDADANO CONFIANZA PERÚ	307	35,78
LISTAS EN COMPETENCIA:	5	CONC. PARA EL DESARROLLO REG. - LIMA*	304	35,43
		PATRIA JOVEN	227	26,46

## resultado de la consulta

CARGO	NOMBRES Y APELLIDOS	AGRUPACIÓN POLÍTICA	SÍ	NO	NULOS	BLANCOS	% SÍ	RESULTADO	ELECTORES HÁBILES
ALCALDE	MACEDONIO R. ABURTO GUTIERREZ	COLECTIVO CIUDADANO CONFIANZA PERÚ	331	58	10	21	78,81	NO REVOCADO	TOTAL: 1.121
REGIDOR	NECITO AQUILINO ARIAS DE LA CRUZ	COLECTIVO CIUDADANO CONFIANZA PERÚ	299	52	6	63	71,19	NO REVOCADO	HOMBRES: 54,68%
REGIDOR	ALBERTO CESAR LUYO LUYO	COLECTIVO CIUDADANO CONFIANZA PERÚ	285	54	3	78	67,86	NO REVOCADO	MUJERES: 45,32%
REGIDOR	CARMEN VALENTIN SALDAÑA GARCIA	CONC. PARA EL DESARROLLO REG. - LIMA*	289	45	2	84	68,81	NO REVOCADO	<b>AUSENTISMO 62,53%</b>
									<b>MESAS LOCALES</b>
									6 1

\* CONCERTACIÓN PARA EL DESARROLLO REGIONAL - LIMA

# Hongos

Distrito de la provincia de Yauyos  
Región Lima provincias

## resultados ERM 2010

ELEC. HÁBILES:	331	<b>ORGANIZACIÓN POLÍTICA</b>	<b>VOTOS</b>	<b>%</b>
VOTOS EMITIDOS:	301	HONGOS XXI	123	43,46
LISTAS EN COMPETENCIA:	6	CONC. PARA EL DESARROLLO REG. - LIMA*	80	28,27
		PARTIDO APRISTA PERUANO	38	13,43

\* CONCERTACIÓN PARA EL DESARROLLO REGIONAL - LIMA

## resultado de la consulta

CARGO	NOMBRES Y APELLIDOS	AGRUPACIÓN POLÍTICA	SÍ	NO	NULOS	BLANCOS	% SÍ	RESULTADO	ELECTORES HÁBILES
ALCALDE	MAURO TUPAC ALAN	HONGOS XXI	114	132	9	4	44,02	NO REVOCADO	TOTAL: 347
REGIDOR	GRACIELA MARGARITA SANTOS CAMBILLO	HONGOS XXI	122	111	8	18	47,10	REVOCADO	HOMBRES: 50,14%
REGIDOR	JOVITA FLORIDA SANTOS HUAMAN	HONGOS XXI	122	108	5	24	47,10	REVOCADO	MUJERES: 49,86%
									<b>AUSENTISMO 25,36%</b>
									<b>MESAS LOCALES</b>
									2 1

# Omas

Distrito de la provincia de Yauyos  
Región Lima provincias

resultados ERM 2010				
ELEC. HÁBILES:	696	<b>ORGANIZACIÓN POLÍTICA</b>	<b>VOTOS</b>	%
VOTOS EMITIDOS:	645	CONC. PARA EL DESARROLLO REG. - LIMA*	293	47,88
LISTAS EN COMPETENCIA:	3	PERÚ POSIBLE	292	47,71
		PARTIDO APRISTA PERUANO	27	4,41

## resultado de la consulta

CARGO	NOMBRES Y APELLIDOS	AGRUPACIÓN POLÍTICA	SÍ	NO	NULOS	BLANCOS	% SÍ	RESULTADO	ELECTORES HÁBILES
ALCALDE	LUIS ALBERTO PONCE FERNANDEZ	CONC. PARA EL DESARROLLO REG. - LIMA*	209	8	14	8	87,45	NO REVOCADO	TOTAL: 679
REGIDOR	ASENCION RICARDO PONCE RAMOS	CONC. PARA EL DESARROLLO REG. - LIMA*	216	9	2	12	90,38	NO REVOCADO	HOMBRES: 51,69%
REGIDOR	HORACIO PEDRO AVALOS SANCHEZ	CONC. PARA EL DESARROLLO REG. - LIMA*	217	9	2	11	90,79	NO REVOCADO	MUJERES: 48,31%
REGIDOR	CARLOS ALFREDO DE LA CRUZ LUCAS	CONC. PARA EL DESARROLLO REG. - LIMA*	214	9	2	14	89,54	NO REVOCADO	<b>AUSENTISMO 64,80%</b>
									<b>MESAS LOCALES</b>
									4 1

\* CONCERTACIÓN PARA EL DESARROLLO REGIONAL - LIMA

# Tanta

Distrito de la provincia de Yauyos  
Región Lima provincias

resultados ERM 2010				
ELEC. HÁBILES:	387	<b>ORGANIZACIÓN POLÍTICA</b>	<b>VOTOS</b>	%
VOTOS EMITIDOS:	365	CONC. PARA EL DESARROLLO REG. - LIMA*	131	39,34
LISTAS EN COMPETENCIA:	5	PARTIDO APRISTA PERUANO	93	27,93
		COLECTIVO CIUDADANO CONFIANZA PERÚ	70	21,02

## resultado de la consulta

CARGO	NOMBRES Y APELLIDOS	AGRUPACIÓN POLÍTICA	SÍ	NO	NULOS	BLANCOS	% SÍ	RESULTADO	ELECTORES HÁBILES
ALCALDE	GLORIA QUINTINA REYES TRIGOS	CONC. PARA EL DESARROLLO REG. - LIMA*	0	0	424	0	0,00	NULIDAD DEL PROCESO	TOTAL: 424
REGIDOR	CESILIO CLEMENTE LAZO LAZARO	CONC. PARA EL DESARROLLO REG. - LIMA*	0	0	424	0	0,00	NULIDAD DEL PROCESO	HOMBRES: 47,41%
REGIDOR	SECUNDINO SEGURA JIMENEZ	CONC. PARA EL DESARROLLO REG. - LIMA*	0	0	424	0	0,00	NULIDAD DEL PROCESO	MUJERES: 52,59%
REGIDOR	CLARA ELENA TANTAVILCA ANGOME	CONC. PARA EL DESARROLLO REG. - LIMA*	0	0	424	0	0,00	NULIDAD DEL PROCESO	<b>AUSENTISMO 0,00%</b>
REGIDOR	EDITA EUFEMIA VIVAS YSLA	CONC. PARA EL DESARROLLO REG. - LIMA*	0	0	424	0	0,00	NULIDAD DEL PROCESO	<b>MESAS LOCALES</b>
REGIDOR	RAFAEL GREGORIO ALVARO SEGURA	PARTIDO APRISTA PERUANO	0	0	424	0	0,00	NULIDAD DEL PROCESO	3 1

\* CONCERTACIÓN PARA EL DESARROLLO REGIONAL - LIMA

# Tomas

Distrito de la provincia de Yauyos  
Región Lima provincias

## resultados ERM 2010

ELEC. HÁBILES:	646	<b>ORGANIZACIÓN POLÍTICA</b>	<b>VOTOS</b>	%
VOTOS EMITIDOS:	572	PARTIDO POPULAR CRISTIANO - PPC - U. NAC.*	148	27,98
LISTAS EN COMPETENCIA:	5	PARTIDO APRISTA PERUANO	135	25,52
		PATRIA JOVEN	130	24,57

\* PARTIDO POPULAR CRISTIANO - PPC - UNIDAD NACIONAL

## resultado de la consulta

CARGO	NOMBRES Y APELLIDOS	AGRUPACIÓN POLÍTICA	SÍ	NO	NULOS	BLANCOS	% SÍ	RESULTADO	ELECTORES HÁBILES
ALCALDE	ELMER AVELINO BONILLA CASTILLO	PARTIDO POPULAR CRISTIANO - PPC	199	248	11	10	42,52	NO REVOCADO	TOTAL: 609
REGIDOR	AQUILES RUIZ DIONISIO	PARTIDO POPULAR CRISTIANO - PPC	310	118	9	31	66,24	REVOCADO	HOMBRES: 49,59%
REGIDOR	ROSALINA HILDA RUIZ DIONISIO	PARTIDO POPULAR CRISTIANO - PPC	299	127	5	37	63,89	REVOCADO	MUJERES: 50,41%
									<b>AUSENTISMO</b> 23,15%
									<b>MESAS</b> <b>LOCALES</b>
									3                      1

# Tupe

Distrito de la provincia de Yauyos  
Región Lima provincias

## resultados ERM 2010

ELEC. HÁBILES:	465	<b>ORGANIZACIÓN POLÍTICA</b>	<b>VOTOS</b>	%
VOTOS EMITIDOS:	394	PERÚ POSIBLE	123	34,75
LISTAS EN COMPETENCIA:	5	PARTIDO APRISTA PERUANO	106	29,94
		CONC. PARA EL DESARROLLO REG. - LIMA*	79	22,32

\* CONCERTACIÓN PARA EL DESARROLLO REGIONAL - LIMA

## resultado de la consulta

CARGO	NOMBRES Y APELLIDOS	AGRUPACIÓN POLÍTICA	SÍ	NO	NULOS	BLANCOS	% SÍ	RESULTADO	ELECTORES HÁBILES
ALCALDE	BENJAMIN ORDOÑEZ PAYANO	PERÚ POSIBLE	169	148	13	14	49,13	REVOCADO	TOTAL: 482
REGIDOR	SEGUNDO ISIDRO MANRIQUE ANGELES	PERÚ POSIBLE	156	124	18	46	45,35	REVOCADO	HOMBRES: 52,07%
REGIDOR	PABLO ETER CASAS VILCA	PERÚ POSIBLE	118	163	4	59	34,30	NO REVOCADO	MUJERES: 47,93%
REGIDOR	YENY MARISOL PAYANO VILLANUEVA	PERÚ POSIBLE	115	167	5	57	33,43	NO REVOCADO	<b>AUSENTISMO</b> 28,63%
REGIDOR	PRECILIO VALERIO HUAMAN	PERÚ POSIBLE	111	169	4	60	32,27	NO REVOCADO	<b>MESAS</b> <b>LOCALES</b>
REGIDOR	CEVERINO PAPIAS MANRIQUE PAYANO	PARTIDO APRISTA PERUANO	107	164	3	70	31,10	NO REVOCADO	3                      2

# Viñac

Distrito de la provincia de Yauyos  
Región Lima provincias

## resultados ERM 2010

ELEC. HÁBILES:	1.547	<b>ORGANIZACIÓN POLÍTICA</b>	<b>VOTOS</b>	<b>%</b>
VOTOS EMITIDOS:	1.345	COLECTIVO CIUDADANO CONFIANZA PERÚ	214	19,31
LISTAS EN COMPETENCIA:	12	CONC. PARA EL DESARROLLO REG. - LIMA*	201	18,14
		PERÚ POSIBLE	186	16,79

## resultado de la consulta

CARGO	NOMBRES Y APELLIDOS	AGRUPACIÓN POLÍTICA	SÍ	NO	NULOS	BLANCOS	% SÍ	RESULTADO	ELECTORES HÁBILES
ALCALDE	AMADEO CARRION BARRIOS	COLECTIVO CIUDADANO CONFIANZA PERÚ	607	245	37	130	59,57	REVOCADO	TOTAL: 1.613
REGIDOR	CESAR AUGUSTO QUISPE REQUEMA	COLECTIVO CIUDADANO CONFIANZA PERÚ	573	233	33	180	56,23	REVOCADO	HOMBRES: 53,19%
REGIDOR	EFRAIN HUAMAN MENESES	COLECTIVO CIUDADANO CONFIANZA PERÚ	425	457	29	108	41,71	NO REVOCADO	MUJERES: 46,81%
REGIDOR	VANESA LESSLY EVANGELISTA CHULLUNCUY	COLECTIVO CIUDADANO CONFIANZA PERÚ	429	445	18	127	42,10	NO REVOCADO	<b>AUSENTISMO 36,83%</b>
REGIDOR	CATALINA EVANGELISTA HUARI	COLECTIVO CIUDADANO CONFIANZA PERÚ	419	427	20	153	41,12	NO REVOCADO	<b>MESAS</b>
REGIDOR	BAUDIN MAURO HUAMAN ESPILCO	CONC. PARA EL DESARROLLO REG. - LIMA*	405	449	33	132	39,74	NO REVOCADO	<b>LOCALES</b>
									9
									4

\* CONCERTACIÓN PARA EL DESARROLLO REGIONAL - LIMA



**Región**  
**LORETO**



# Jeberos

Distrito de la provincia de Alto Amazonas  
Región Loreto

## resultados ERM 2010

ELEC. HÁBILES:	1.855	<b>ORGANIZACIÓN POLÍTICA</b>	<b>VOTOS</b>	<b>%</b>
VOTOS EMITIDOS:	1.588	MOV. INDEP. LORETO - MI LORETO	548	36,05
LISTAS EN COMPETENCIA:	6	FUERZA LORETANA	437	28,75
		ACCIÓN POPULAR	416	27,37

## resultado de la consulta

CARGO	NOMBRES Y APELLIDOS	AGRUPACIÓN POLÍTICA	SÍ	NO	NULOS	BLANCOS	% SÍ	RESULTADO	ELECTORES HÁBILES
REGIDOR	JULIO MARCIAL MACA RIOS	MOV. INDEP. LORETO - MI LORETO	853	629	30	51	54,57	REVOCADO	TOTAL: 2.263
REGIDOR	IBONI CHOTA LOMAS	MOV. INDEP. LORETO - MI LORETO	865	619	19	60	55,34	REVOCADO	HOMBRES: 56,08%
REGIDOR	ODILIO YUMBATO INUMA	MOV. INDEP. LORETO - MI LORETO	861	622	21	59	55,09	REVOCADO	MUJERES: 43,92%
REGIDOR	HUGO ALBERTO ATALAYA MARIN	FUERZA LORETANA	839	631	22	71	53,68	REVOCADO	<b>AUSENTISMO 30,93%</b>
									<b>MESAS LOCALES</b>
									12 1

# Lagunas

Distrito de la provincia de Alto Amazonas  
Región Loreto

## resultados ERM 2010

ELEC. HÁBILES:	6.496	<b>ORGANIZACIÓN POLÍTICA</b>	<b>VOTOS</b>	<b>%</b>
VOTOS EMITIDOS:	5.422	FUERZA LORETANA	1.501	29,74
LISTAS EN COMPETENCIA:	8	MOV. INDEP. LORETO - MI LORETO	1.488	29,48
		LORETO RESTAURADO	1.170	23,18

## resultado de la consulta

CARGO	NOMBRES Y APELLIDOS	AGRUPACIÓN POLÍTICA	SÍ	NO	NULOS	BLANCOS	% SÍ	RESULTADO	ELECTORES HÁBILES
ALCALDE	ALBERTO RENGIFO CHANCHARI	FUERZA LORETANA	1.906	2.889	86	60	38,58	NO REVOCADO	TOTAL: 7.240
REGIDOR	BETTY LINARES GARCIA	FUERZA LORETANA	1.926	2.830	76	109	38,98	NO REVOCADO	HOMBRES: 56,08%
REGIDOR	JAIME YAHUARCANI OLORTEGUI	FUERZA LORETANA	1.931	2.821	68	121	39,08	NO REVOCADO	MUJERES: 43,92%
REGIDOR	JORGE FRANCO VIGO ALVES MILHO	FUERZA LORETANA	1.906	2.832	70	133	38,58	NO REVOCADO	<b>AUSENTISMO 31,75%</b>
REGIDOR	ELENA DEL ROSARIO SISNIEGAS BAUTISTA	FUERZA LORETANA	1.910	2.834	66	131	38,66	NO REVOCADO	<b>MESAS LOCALES</b>
REGIDOR	ELSA LLERMEN VASQUEZ SANTAMARIA	MOV. INDEP. LORETO - MI LORETO	1.916	2.825	66	134	38,78	NO REVOCADO	35 2

# Santa Cruz

Distrito de la provincia de Alto Amazonas  
Región Loreto

resultados ERM 2010				
ELEC. HÁBILES:	2.470	<b>ORGANIZACIÓN POLÍTICA</b>	<b>VOTOS</b>	<b>%</b>
VOTOS EMITIDOS:	2.034	MOV. INDEP. LORETO - MI LORETO	647	34,71
LISTAS EN COMPETENCIA:	5	ACCIÓN POPULAR	627	33,64
		FUERZA LORETANA	484	25,97

## resultado de la consulta

CARGO	NOMBRES Y APELLIDOS	AGRUPACIÓN POLÍTICA	SÍ	NO	NULOS	BLANCOS	% SÍ	RESULTADO	ELECTORES HÁBILES
ALCALDE	EDUARDO DEL AGUILA VASQUEZ	MOV. INDEP. LORETO - MI LORETO	644	62	94	21	78,44	NO REVOCADO	TOTAL: 2.545
REGIDOR	ARQUIMEDES MORENO CASTEL	MOV. INDEP. LORETO - MI LORETO	620	56	83	62	75,52	NO REVOCADO	HOMBRES: 60,39%
									MUJERES: 39,61%
									<b>AUSENTISMO 67,74%</b>
									<b>MESAS LOCALES</b>
									14 1

# Andoas

Distrito de la provincia de Datem del Marañón  
Región Loreto

resultados ERM 2010				
ELEC. HÁBILES:	2.737	<b>ORGANIZACIÓN POLÍTICA</b>	<b>VOTOS</b>	<b>%</b>
VOTOS EMITIDOS:	2.287	FUERZA LORETANA	721	36,03
LISTAS EN COMPETENCIA:	6	MOV. ESPERANZA REGIÓN AMAZÓNICA	378	18,89
		MOV. INDEP. LORETO - MI LORETO	343	17,14

## resultado de la consulta

CARGO	NOMBRES Y APELLIDOS	AGRUPACIÓN POLÍTICA	SÍ	NO	NULOS	BLANCOS	% SÍ	RESULTADO	ELECTORES HÁBILES
ALCALDE	PLACIDO CHINO DAHUA	FUERZA LORETANA	867	453	68	99	58,31	NO REVOCADO	TOTAL: 3.151
REGIDOR	ALFREDO ARAHUANAZA CAHUAZA	FUERZA LORETANA	833	358	50	246	56,02	NO REVOCADO	HOMBRES: 58,81%
REGIDOR	GERARDO DIAZ PEREZ	FUERZA LORETANA	818	332	40	297	55,01	NO REVOCADO	MUJERES: 41,19%
REGIDOR	ROBINSON CAHUAZA MOLINA	FUERZA LORETANA	808	327	24	328	54,34	NO REVOCADO	<b>AUSENTISMO 52,81%</b>
REGIDOR	KELLY HUALINGA PANDURO	FUERZA LORETANA	807	335	21	324	54,27	NO REVOCADO	<b>MESAS LOCALES</b>
REGIDOR	CARLOS NOGUEIRA INUMA	MOV. ESPERANZA REGIÓN AMAZÓNICA	802	334	25	326	53,93	NO REVOCADO	15 3

# Cahuapanas

Distrito de la provincia de Datem del Marañón  
Región Loreto

## resultados ERM 2010

ELEC. HÁBILES:	3.019	<b>ORGANIZACIÓN POLÍTICA</b>	<b>VOTOS</b>	<b>%</b>
VOTOS EMITIDOS:	2.598	LORETO RESTAURADO	547	24,99
LISTAS EN COMPETENCIA:	7	MOV. INDEP. LORETO - MI LORETO	481	21,97
		MOV. INDEP. INTEGRACIÓN LORETANA	418	19,10

## resultado de la consulta

CARGO	NOMBRES Y APELLIDOS	AGRUPACIÓN POLÍTICA	SÍ	NO	NULOS	BLANCOS	% SÍ	RESULTADO	ELECTORES HÁBILES
ALCALDE	RICARDO PIZANGO TANGO	LORETO RESTAURADO	1.242	173	44	69	81,28	NO REVOCADO	TOTAL: 3.443
REGIDOR	RUBEN ESCOBEDO TAMABI	LORETO RESTAURADO	1.196	152	39	141	78,27	NO REVOCADO	HOMBRES: 52,74%
REGIDOR	DAVID CHANCHARI CHANCHARI	LORETO RESTAURADO	1.182	144	40	162	77,36	NO REVOCADO	MUJERES: 47,26%
REGIDOR	ROMULO PUA RUCOBA	LORETO RESTAURADO	1.180	141	40	167	77,23	NO REVOCADO	<b>AUSENTISMO 55,62%</b>
REGIDOR	ELIA CAHUAZA PUA	LORETO RESTAURADO	1.187	141	41	159	77,68	NO REVOCADO	<b>MESAS LOCALES</b>
REGIDOR	SEBASTIAN CHUMAP TSAMAJAIN	MOV. INDEP. LORETO - MI LORETO	1.182	141	42	163	77,36	NO REVOCADO	15 2

# Trompeteros

Distrito de la provincia de Loreto  
Región Loreto

## resultados ERM 2010

ELEC. HÁBILES:	3.213	<b>ORGANIZACIÓN POLÍTICA</b>	<b>VOTOS</b>	<b>%</b>
VOTOS EMITIDOS:	2.507	MOV. INDEP. LORETO - MI LORETO	666	28,99
LISTAS EN COMPETENCIA:	9	LORETO RESTAURADO	519	22,59
		MOV. POLÍTICO REG. UNIPOL	448	19,50

## resultado de la consulta

CARGO	NOMBRES Y APELLIDOS	AGRUPACIÓN POLÍTICA	SÍ	NO	NULOS	BLANCOS	% SÍ	RESULTADO	ELECTORES HÁBILES
ALCALDE	WILSON RENGIFO HUALINGA	MOV. INDEP. LORETO - MI LORETO	1.445	144	61	37	85,66	NO REVOCADO	TOTAL: 3.857
									HOMBRES: 59,42%
									MUJERES: 40,58%
									<b>AUSENTISMO 56,26%</b>
									<b>MESAS LOCALES</b>
									21 1

# Urarinas

Distrito de la provincia de Loreto  
Región Loreto

resultados ERM 2010				
ELEC. HÁBILES:	5.585	<b>ORGANIZACIÓN POLÍTICA</b>	<b>VOTOS</b>	<b>%</b>
VOTOS EMITIDOS:	4.465	FUERZA LORETANA	1.381	37,34
LISTAS EN COMPETENCIA:	4	PARTIDO APRISTA PERUANO	1.215	32,86
		MOV. INDEP. LORETO - MI LORETO	1.031	27,88

resultado de la consulta									
CARGO	NOMBRES Y APELLIDOS	AGRUPACIÓN POLÍTICA	SÍ	NO	NULOS	BLANCOS	% SÍ	RESULTADO	ELECTORES HÁBILES
ALCALDE	RUNTSMA ORINSON BARRERA VELA	FUERZA LORETANA	2.198	92	54	69	91,09	NO REVOCADO	TOTAL: 6.207
REGIDOR	JOSE TERCERO PINEDO TUESTA	FUERZA LORETANA	2.163	95	44	111	89,64	NO REVOCADO	HOMBRES: 57,77%
REGIDOR	JUANA MANUELA HUAIMACARI GREIFO	FUERZA LORETANA	2.166	78	44	125	89,76	NO REVOCADO	MUJERES: 42,23%
REGIDOR	DOILITA GUERRA PEREIRA	FUERZA LORETANA	2.161	76	43	133	89,56	NO REVOCADO	<b>AUSENTISMO 61,12%</b>
REGIDOR	JOSE CURICHIMBA MOZOMBITE	FUERZA LORETANA	2.158	75	38	142	89,43	NO REVOCADO	<b>MESAS</b>
REGIDOR	ROSARIO TENAZOA LINARES	PARTIDO APRISTA PERUANO	2.111	105	44	153	87,48	NO REVOCADO	<b>LOCALES</b>
									33
									2

# Yaquerana

Distrito de la provincia de Requena  
Región Loreto

resultados ERM 2010				
ELEC. HÁBILES:	1.066	<b>ORGANIZACIÓN POLÍTICA</b>	<b>VOTOS</b>	<b>%</b>
VOTOS EMITIDOS:	828	FUERZA LORETANA	205	26,45
LISTAS EN COMPETENCIA:	6	MOV. INDEP. LORETO - MI LORETO	186	24,00
		ACCIÓN POPULAR	139	17,94

resultado de la consulta									
CARGO	NOMBRES Y APELLIDOS	AGRUPACIÓN POLÍTICA	SÍ	NO	NULOS	BLANCOS	% SÍ	RESULTADO	ELECTORES HÁBILES
ALCALDE	PABLO VILLAMAR GARCIA	FUERZA LORETANA	342	335	13	17	48,37	REVOCADO	TOTAL: 1.152
									HOMBRES: 55,12%
									MUJERES: 44,88%
									<b>AUSENTISMO 38,63%</b>
									<b>MESAS</b>
									<b>LOCALES</b>
									7
									1

# Padre Márquez

Distrito de la provincia de Ucayali  
Región Loreto

## resultados ERM 2010

ELEC. HÁBILES:	3.794	<b>ORGANIZACIÓN POLÍTICA</b>	<b>VOTOS</b>	<b>%</b>
VOTOS EMITIDOS:	2.964	MOV. INDEP. LORETO - MI LORETO	683	26,42
LISTAS EN COMPETENCIA:	6	LORETO RESTAURADO	635	24,56
		PARTIDO APRISTA PERUANO	525	20,31

## resultado de la consulta

CARGO	NOMBRES Y APELLIDOS	AGRUPACIÓN POLÍTICA	SÍ	NO	NULOS	BLANCOS	% SÍ	RESULTADO	ELECTORES HÁBILES
ALCALDE	JUAN MALDONADO URQUIA	MOV. INDEP. LORETO - MI LORETO	1.196	1.096	33	9	51,24	REVOCADO	TOTAL: 3.821
REGIDOR	NICANOR BARBARAN GARCIA	MOV. INDEP. LORETO - MI LORETO	1.198	1.069	27	40	51,33	REVOCADO	HOMBRES: 54,93%
REGIDOR	JANDER ARBILDO SAENZ	MOV. INDEP. LORETO - MI LORETO	1.125	958	203	48	48,20	REVOCADO	MUJERES: 45,07%
REGIDOR	GILBERTO MELENDEZ GARCIA	MOV. INDEP. LORETO - MI LORETO	1.191	1.066	25	52	51,03	REVOCADO	<b>AUSENTISMO 38,92%</b>
REGIDOR	EDITH TANGO A SANCHEZ	MOV. INDEP. LORETO - MI LORETO	1.191	1.056	25	62	51,03	REVOCADO	<b>MESAS</b>
REGIDOR	ANGEL CLEMENTE NOLORBE SALAZAR	LORETO RESTAURADO	1.181	1.069	23	61	50,60	REVOCADO	<b>LOCALES</b>
									17
									4





**Región**  
**MOQUEGUA**



# Samegua

Distrito de la provincia de Mariscal Nieto  
Región Moquegua

## resultados ERM 2010

ELEC. HÁBILES:	6.237	<b>ORGANIZACIÓN POLÍTICA</b>	<b>VOTOS</b>	<b>%</b>
VOTOS EMITIDOS:	5.688	INTEGRACIÓN REGIONAL POR TI	1.318	28,40
LISTAS EN COMPETENCIA:	7	SAMEGUA SIGUE AVANZANDO	1.286	27,71
		DIGNIDAD SAMEGUANA	835	17,99

## resultado de la consulta

CARGO	NOMBRES Y APELLIDOS	AGRUPACIÓN POLÍTICA	SÍ	NO	NULOS	BLANCOS	% SÍ	RESULTADO	ELECTORES HÁBILES
ALCALDE	CARMEN GLORIA ZEBALLOS EYZAGUIRRE	INTEGRACIÓN REGIONAL POR TI	3.241	1.476	97	104	65,90	REVOCADO	TOTAL: 6.364
REGIDOR	SOFIA CHENGUAYEN FLORES	INTEGRACIÓN REGIONAL POR TI	3.315	1.055	84	464	67,41	REVOCADO	HOMBRES: 50,39%
REGIDOR	EDILBERTO WILFREDO SAIRA QUISPE	INTEGRACIÓN REGIONAL POR TI	3.219	1.126	69	504	65,45	REVOCADO	MUJERES: 49,61%
REGIDOR	ELIZABETH EBELIA CENTENO VIZA	INTEGRACIÓN REGIONAL POR TI	3.203	1.123	69	523	65,13	REVOCADO	<b>AUSENTISMO 22,72%</b>
REGIDOR	LIZARDO RAUL CERVANTES ZAPATA	INTEGRACIÓN REGIONAL POR TI	3.073	1.114	223	508	62,48	REVOCADO	<b>MESAS LOCALES</b>
REGIDOR	CONSUELO MARINA FLORES MANCHEGO	SAMEGUA SIGUE AVANZANDO	3.219	1.082	86	531	65,45	REVOCADO	36 1

# San Cristóbal

Distrito de la provincia de Mariscal Nieto  
Región Moquegua

## resultados ERM 2010

ELEC. HÁBILES:	2.965	<b>ORGANIZACIÓN POLÍTICA</b>	<b>VOTOS</b>	<b>%</b>
VOTOS EMITIDOS:	2.753	INTEGRACIÓN REGIONAL POR TI	949	41,70
LISTAS EN COMPETENCIA:	4	PARTIDO DEMOCRÁTICO SOMOS PERÚ	797	35,02
		MOV. LISTA DE INTEG. PARA EL DES. REG.*	454	19,95

\* MOVIMIENTO LISTA DE INTEGRACIÓN PARA EL DESARROLLO REGIONAL

## resultado de la consulta

CARGO	NOMBRES Y APELLIDOS	AGRUPACIÓN POLÍTICA	SÍ	NO	NULOS	BLANCOS	% SÍ	RESULTADO	ELECTORES HÁBILES
ALCALDE	JUAN ROGELIO CHOQUE NINA	INTEGRACIÓN REGIONAL POR TI	1.118	1.429	51	39	42,40	NO REVOCADO	TOTAL: 3.141
REGIDOR	MARIO QUISPE HUMIRE	INTEGRACIÓN REGIONAL POR TI	1.256	1.202	44	135	47,63	REVOCADO	HOMBRES: 53,74%
REGIDOR	MIGUEL VICTOR TORRES TACO	INTEGRACIÓN REGIONAL POR TI	1.117	1.295	33	192	42,36	NO REVOCADO	MUJERES: 46,26%
									<b>AUSENTISMO 16,05%</b>
									<b>MESAS LOCALES</b>
									16 3



**Región**  
**PIURA**



# Frias

Distrito de la provincia de Ayabaca  
Región Piura

resultados ERM 2010				
ELEC. HÁBILES:	11.513	<b>ORGANIZACIÓN POLÍTICA</b>	<b>VOTOS</b>	<b>%</b>
VOTOS EMITIDOS:	10.597	UNIDAD POPULAR REGIONAL PIURA	2.807	40,82
LISTAS EN COMPETENCIA:	5	MOV. INDEP. FUERZA REGIONAL	2.169	31,54
		PARTIDO DEMOCRÁTICO SOMOS PERÚ	1.795	26,11

## resultado de la consulta

CARGO	NOMBRES Y APELLIDOS	AGRUPACIÓN POLÍTICA	SÍ	NO	NULOS	BLANCOS	% SÍ	RESULTADO	ELECTORES HÁBILES
ALCALDE	MANUEL MAGALY ELERA GARCIA	UNIDAD POPULAR REGIONAL PIURA	4.339	4.903	282	136	44,92	NO REVOCADO	TOTAL: 12.797
REGIDOR	ELIGARDO LOPEZ LOPEZ	UNIDAD POPULAR REGIONAL PIURA	4.336	4.884	274	166	44,89	NO REVOCADO	HOMBRES: 53,04%
REGIDOR	ROMELIA OROZCO LOPEZ	UNIDAD POPULAR REGIONAL PIURA	4.334	4.890	266	170	44,87	NO REVOCADO	MUJERES: 46,96%
REGIDOR	ULISES JUVENAL PINTADO CORDOVA	UNIDAD POPULAR REGIONAL PIURA	4.314	4.844	330	172	44,66	NO REVOCADO	<b>AUSENTISMO 24,51%</b>
REGIDOR	KREIMER AUSBERTO CORDOVA CORDOVA	UNIDAD POPULAR REGIONAL PIURA	4.306	4.835	330	189	44,58	NO REVOCADO	<b>MESAS LOCALES</b>
									74 4

# Colán

Distrito de la provincia de Paita  
Región Piura

resultados ERM 2010				
ELEC. HÁBILES:	8.544	<b>ORGANIZACIÓN POLÍTICA</b>	<b>VOTOS</b>	<b>%</b>
VOTOS EMITIDOS:	7.783	PARTIDO DEMOCRÁTICO SOMOS PERÚ	2.631	39,20
LISTAS EN COMPETENCIA:	7	FUERZA PROVINCIAL PAITEÑA	2.592	38,62
		PARTIDO APRISTA PERUANO	942	14,04

## resultado de la consulta

CARGO	NOMBRES Y APELLIDOS	AGRUPACIÓN POLÍTICA	SÍ	NO	NULOS	BLANCOS	% SÍ	RESULTADO	ELECTORES HÁBILES
ALCALDE	LUIS REYMUNDO DIOSES GUZMAN	SOMOS PERÚ	3.198	4.382	165	77	40,88	NO REVOCADO	TOTAL: 9.342
REGIDOR	FRANCISCO VIDAL MORAN PERALTA	SOMOS PERÚ	3.232	4.305	142	143	41,32	NO REVOCADO	HOMBRES: 52,15%
REGIDOR	MARIA ELENA SILVA REYES	SOMOS PERÚ	3.212	4.325	134	151	41,06	NO REVOCADO	MUJERES: 47,85%
REGIDOR	VIDAL ARGUELLO GOMEZ	SOMOS PERÚ	3.207	4.321	132	162	41,00	NO REVOCADO	<b>AUSENTISMO 16,27%</b>
REGIDOR	JOSE CARLOS VILLEGAS CHUNGA	SOMOS PERÚ	3.203	4.296	141	182	40,95	NO REVOCADO	<b>MESAS LOCALES</b>
									56 3

# La Huaca

Distrito de la provincia de Paita  
Región Piura

## resultados ERM 2010

ELEC. HÁBILES:	7.476	<b>ORGANIZACIÓN POLÍTICA</b>	<b>VOTOS</b>	<b>%</b>
VOTOS EMITIDOS:	6.966	FUERZA PROVINCIAL PAITEÑA	1.757	28,66
LISTAS EN COMPETENCIA:	8	PARTIDO APRISTA PERUANO	1.608	26,23
		ALIANZA PARA EL PROGRESO	954	15,56

## resultado de la consulta

CARGO	NOMBRES Y APELLIDOS	AGRUPACIÓN POLÍTICA	SÍ	NO	NULOS	BLANCOS	% SÍ	RESULTADO	ELECTORES HÁBILES
ALCALDE	JUAN CARLOS ACARO TALLEDO	FUERZA PROVINCIAL PAITEÑA	2.845	3.821	185	96	40,95	NO REVOCADO	TOTAL: 7.910
REGIDOR	IBI TALLEDO TALLEDO	FUERZA PROVINCIAL PAITEÑA	2.791	3.653	149	354	40,18	NO REVOCADO	HOMBRES: 52,01%
REGIDOR	MANUEL VENNI PALOMINO MAURICIO	FUERZA PROVINCIAL PAITEÑA	2.749	3.668	145	385	39,57	NO REVOCADO	MUJERES: 47,99%
REGIDOR	JOSE MARIA TAVARA VEGA	FUERZA PROVINCIAL PAITEÑA	2.766	3.659	139	383	39,82	NO REVOCADO	<b>AUSENTISMO 12,17%</b>
REGIDOR	ISELA PRICE ALBAN	PARTIDO APRISTA PERUANO	2.787	3.607	135	418	40,12	NO REVOCADO	<b>MESAS LOCALES</b>
									46 1

# Cristo Nos Valga

Distrito de la provincia de Sechura  
Región Piura

## resultados ERM 2010

ELEC. HÁBILES:	2.198	<b>ORGANIZACIÓN POLÍTICA</b>	<b>VOTOS</b>	<b>%</b>
VOTOS EMITIDOS:	2.065	UNIDOS CONSTRUYENDO	1.005	54,38
LISTAS EN COMPETENCIA:	3	PARTIDO APRISTA PERUANO	620	33,55
		MOV. DE DESARROLLO LOCAL	223	12,07

## resultado de la consulta

CARGO	NOMBRES Y APELLIDOS	AGRUPACIÓN POLÍTICA	SÍ	NO	NULOS	BLANCOS	% SÍ	RESULTADO	ELECTORES HÁBILES
ALCALDE	ANGEL AGURTO PINGO	UNIDOS CONSTRUYENDO	844	1.172	32	16	40,89	NO REVOCADO	TOTAL: 2.346
									HOMBRES: 52,34%
									MUJERES: 47,66%
									<b>AUSENTISMO 12,02%</b>
									<b>MESAS LOCALES</b>
									13 1



# El Alto

Distrito de la provincia de Talara  
Región Piura

resultados ERM 2010				
ELEC. HÁBILES:	5.068	<b>ORGANIZACIÓN POLÍTICA</b>	<b>VOTOS</b>	%
VOTOS EMITIDOS:	4.521	PARTIDO APRISTA PERUANO	1.925	47,26
LISTAS EN COMPETENCIA:	7	UNIDOS CONSTRUYENDO	1.420	34,86
		PARTIDO POPULAR CRISTIANO - PPC - U. NAC.*	211	5,18

\* PARTIDO POPULAR CRISTIANO - PPC - UNIDAD NACIONAL

## resultado de la consulta

CARGO	NOMBRES Y APELLIDOS	AGRUPACIÓN POLÍTICA	SÍ	NO	NULOS	BLANCOS	% SÍ	RESULTADO	ELECTORES HÁBILES
ALCALDE	SIGIFREDO JUAN ZARATE VITE	PARTIDO APRISTA PERUANO	1.316	3.161	82	35	28,65	NO REVOCADO	TOTAL: 5.411
REGIDOR	CARMEN AMELIA CRUZ PERICHE	PARTIDO APRISTA PERUANO	1.544	2.854	76	120	33,61	NO REVOCADO	HOMBRES: 51,75%
REGIDOR	JUAN ECCA JACINTO	PARTIDO APRISTA PERUANO	1.464	2.921	78	131	31,87	NO REVOCADO	MUJERES: 48,25%
REGIDOR	IRINA V. RODRIGUEZ ESPINOZA DE CHAVEZ	PARTIDO APRISTA PERUANO	1.716	2.635	96	147	37,35	NO REVOCADO	<b>AUSENTISMO 15,10%</b>
REGIDOR	IVAN TUME PANTA	PARTIDO APRISTA PERUANO	1.413	2.964	74	143	30,76	NO REVOCADO	<b>MESAS LOCALES</b>
REGIDOR	LUIS ARTURO QUEREVALU JACINTO	UNIDOS CONSTRUYENDO	1.462	2.921	74	137	31,82	NO REVOCADO	32 1

# La Brea

Distrito de la provincia de Talara  
Región Piura

resultados ERM 2010				
ELEC. HÁBILES:	9.211	<b>ORGANIZACIÓN POLÍTICA</b>	<b>VOTOS</b>	%
VOTOS EMITIDOS:	8.206	FUERZA NACIONAL	2.533	34,80
LISTAS EN COMPETENCIA:	7	PARTIDO POPULAR CRISTIANO - PPC - U. NAC.*	1.955	26,86
		SIEMPRE UNIDOS	1.752	24,07

\* PARTIDO POPULAR CRISTIANO - PPC - UNIDAD NACIONAL

## resultado de la consulta

CARGO	NOMBRES Y APELLIDOS	AGRUPACIÓN POLÍTICA	SÍ	NO	NULOS	BLANCOS	% SÍ	RESULTADO	ELECTORES HÁBILES
ALCALDE	GREGORIA ALVAREZ MOGOLLON	FUERZA NACIONAL	2.848	4.333	242	143	37,64	NO REVOCADO	TOTAL: 9.560
REGIDOR	JUAN CARLOS LEQUERNAQUE CRUZ	FUERZA NACIONAL	2.734	4.177	224	431	36,14	NO REVOCADO	HOMBRES: 49,30%
									MUJERES: 50,70%
									<b>AUSENTISMO 20,86%</b>
									<b>MESAS LOCALES</b>
									60 3

# Los Órganos

Distrito de la provincia de Talara  
Región Piura

resultados ERM 2010				
ELEC. HÁBILES:	6.326	<b>ORGANIZACIÓN POLÍTICA</b>	<b>VOTOS</b>	%
VOTOS EMITIDOS:	5.811	PARTIDO DEMOCRÁTICO SOMOS PERÚ	1.937	35,75
LISTAS EN COMPETENCIA:	7	MOV. SOCIALISTA DEL PERÚ	1.570	28,98
		PARTIDO POPULAR CRISTIANO - PPC - U. NAC.*	874	16,13

\* PARTIDO POPULAR CRISTIANO - PPC - UNIDAD NACIONAL

## resultado de la consulta

CARGO	NOMBRES Y APELLIDOS	AGRUPACIÓN POLÍTICA	SÍ	NO	NULOS	BLANCOS	% SÍ	RESULTADO	ELECTORES HÁBILES
ALCALDE	MANUEL OBDULIO QUEVEDO ALEMAN	SOMOS PERÚ	2.460	2.850	180	57	44,35	NO REVOCADO	TOTAL: 6.596
REGIDOR	JAIME MANUEL YACILA SILVA	SOMOS PERÚ	2.488	2.742	163	154	44,85	NO REVOCADO	HOMBRES: 49,48%
REGIDOR	MARCELINO GONZALES SILUPU	SOMOS PERÚ	2.457	2.795	154	141	44,29	NO REVOCADO	MUJERES: 50,52%
REGIDOR	FERNANDO G. SANCHEZ PURIZACA	SOMOS PERÚ	2.464	2.758	154	171	44,42	NO REVOCADO	<b>AUSENTISMO 15,90%</b>
REGIDOR	MARIA ELIZABETH SANJINEZ DE HERRERA	SOMOS PERÚ	2.521	2.685	153	188	45,45	NO REVOCADO	<b>MESAS LOCALES</b>
									40 2

# Máncora

Distrito de la provincia de Talara  
Región Piura

resultados ERM 2010				
ELEC. HÁBILES:	5.930	<b>ORGANIZACIÓN POLÍTICA</b>	<b>VOTOS</b>	%
VOTOS EMITIDOS:	5.387	PARTIDO APRISTA PERUANO	1.228	24,58
LISTAS EN COMPETENCIA:	9	UNIDOS CONSTRUYENDO	1.183	23,68
		UNIDAD REGIONAL	1.029	20,60

## resultado de la consulta

CARGO	NOMBRES Y APELLIDOS	AGRUPACIÓN POLÍTICA	SÍ	NO	NULOS	BLANCOS	% SÍ	RESULTADO	ELECTORES HÁBILES
ALCALDE	VICTOR RAUL HIDALGO LOPEZ	PARTIDO APRISTA PERUANO	1.338	3.654	121	81	25,76	NO REVOCADO	TOTAL: 6.338
REGIDOR	COSME ADALBERTO VILLAR TAVARA	PARTIDO APRISTA PERUANO	1.552	3.312	106	224	29,88	NO REVOCADO	HOMBRES: 50,77%
REGIDOR	ANGELITA LUCIA RUMICHE RUMICHE	PARTIDO APRISTA PERUANO	1.449	3.380	106	259	27,90	NO REVOCADO	MUJERES: 49,23%
REGIDOR	CARLOS ANDRES CARRASCO PRIETO	PARTIDO APRISTA PERUANO	1.543	3.294	96	261	29,71	NO REVOCADO	<b>AUSENTISMO 18,05%</b>
REGIDOR	EDGAR ROLANDO RUGEL GAMBOA	PARTIDO APRISTA PERUANO	1.490	3.236	212	256	28,69	NO REVOCADO	<b>MESAS LOCALES</b>
REGIDOR	MERY JULISSA VALLADARES CARRASCO	UNIDOS CONSTRUYENDO	1.432	3.382	98	282	27,57	NO REVOCADO	37 2

**Región**  
**PUNO**



# Santiago de Pupuja

Distrito de la provincia de Azángaro  
Región Puno

resultados ERM 2010				
ELEC. HÁBILES:	3.795	<b>ORGANIZACIÓN POLÍTICA</b>	<b>VOTOS</b>	%
VOTOS EMITIDOS:	3.605	MORAL Y DESARROLLO	290	23,58
LISTAS EN COMPETENCIA:	12	ACCIÓN POPULAR	178	14,47
		PROYECTO POLÍTICO AQUÍ	145	11,79

## resultado de la consulta

CARGO	NOMBRES Y APELLIDOS	AGRUPACIÓN POLÍTICA	SÍ	NO	NULOS	BLANCOS	% SÍ	RESULTADO	ELECTORES HÁBILES
ALCALDE	JAIME ROGER YAPO ARAPA	MORAL Y DESARROLLO	1.690	946	310	75	55,94	REVOCADO	TOTAL: 3.941
REGIDOR	AGUSTIN MAMANI TICONA	MORAL Y DESARROLLO	1.669	845	299	208	55,25	REVOCADO	HOMBRES: 47,27%
REGIDOR	ANGEL RIGOBERTO ARAPA VIVEROS	MORAL Y DESARROLLO	1.752	753	289	227	57,99	REVOCADO	MUJERES: 52,73%
REGIDOR	ANTONIO DIONICIO CAHUINA PARQUI	MORAL Y DESARROLLO	1.722	757	294	248	57,00	REVOCADO	<b>AUSENTISMO 23,34%</b>
REGIDOR	MARIA MAMANI CHAMBI	MORAL Y DESARROLLO	1.758	706	294	263	58,19	REVOCADO	<b>MESAS LOCALES</b>
REGIDOR	YOLANDA CANAZA MAMANI	ACCIÓN POPULAR	1.782	695	282	262	58,99	REVOCADO	20 1

# Ayapata

Distrito de la provincia de Carabaya  
Región Puno

resultados ERM 2010				
ELEC. HÁBILES:	3.274	<b>ORGANIZACIÓN POLÍTICA</b>	<b>VOTOS</b>	%
VOTOS EMITIDOS:	2.947	UNIÓN POR EL PERÚ	618	25,19
LISTAS EN COMPETENCIA:	8	MORAL Y DESARROLLO	426	17,37
		REFORMA REG. ANDINA INTEGRACIÓN, PARTICIPACIÓN ECONÓMICA Y SOCIAL PUNO	326	13,29

## resultado de la consulta

CARGO	NOMBRES Y APELLIDOS	AGRUPACIÓN POLÍTICA	SÍ	NO	NULOS	BLANCOS	% SÍ	RESULTADO	ELECTORES HÁBILES
ALCALDE	HECTOR ARRAYA CUBA	UNIÓN POR EL PERÚ	1.565	811	89	125	60,42	REVOCADO	TOTAL: 3.561
REGIDOR	ROBERTO CASTELLANOS ZEA	UNIÓN POR EL PERÚ	1.612	554	65	359	62,24	REVOCADO	HOMBRES: 50,04%
REGIDOR	RENE RAUL QUISPE ROSEL	UNIÓN POR EL PERÚ	1.335	770	98	387	51,54	REVOCADO	MUJERES: 49,96%
REGIDOR	MAGDA QUISPE QUISPE	UNIÓN POR EL PERÚ	1.639	462	68	421	63,28	REVOCADO	<b>AUSENTISMO 27,27%</b>
REGIDOR	CHANI ROSALIA MOLLO TEJADA	UNIÓN POR EL PERÚ	1.653	479	56	402	63,82	REVOCADO	<b>MESAS LOCALES</b>
REGIDOR	RICHARD QUISPE COA	MORAL Y DESARROLLO	1.561	557	61	411	60,27	REVOCADO	18 1

# Coasa

Distrito de la provincia de Carabaya  
Región Puno

resultados ERM 2010				
ELEC. HÁBILES:	3.583	<b>ORGANIZACIÓN POLÍTICA</b>	<b>VOTOS</b>	%
VOTOS EMITIDOS:	3.272	MORAL Y DESARROLLO	431	22,90
LISTAS EN COMPETENCIA:	11	PARTIDO APRISTA PERUANO	396	21,04
		FRENTE AMPLIO DE PUNO	292	15,52

## resultado de la consulta

CARGO	NOMBRES Y APELLIDOS	AGRUPACIÓN POLÍTICA	SÍ	NO	NULOS	BLANCOS	% SÍ	RESULTADO	ELECTORES HÁBILES
ALCALDE	CIPRIAN LUCIO MAMANI QUISPE	MORAL Y DESARROLLO	1.234	1.393	123	115	43,07	NO REVOCADO	TOTAL: 3.918
REGIDOR	DEMETRIO GUTIERREZ QUISPE	MORAL Y DESARROLLO	1.294	1.124	120	327	45,17	REVOCADO	HOMBRES: 50,59%
REGIDOR	GABRIEL ARCANGEL PACCO ESQUIVIAS	MORAL Y DESARROLLO	1.235	1.160	109	361	43,11	REVOCADO	MUJERES: 49,41%
REGIDOR	MARCOS SERGIO CAHUANA SONCCO	MORAL Y DESARROLLO	1.377	989	98	401	48,06	REVOCADO	<b>AUSENTISMO 26,88%</b>
REGIDOR	SERAFINA ZAMATA IQUISE	MORAL Y DESARROLLO	1.330	1.022	99	414	46,42	REVOCADO	<b>MESAS LOCALES</b>
									19 1

# Crucero

Distrito de la provincia de Carabaya  
Región Puno

resultados ERM 2010				
ELEC. HÁBILES:	4.676	<b>ORGANIZACIÓN POLÍTICA</b>	<b>VOTOS</b>	%
VOTOS EMITIDOS:	4.304	G.A.N. - POPULAR - P.DEMOCRÁTICO REG.*	1.093	30,81
LISTAS EN COMPETENCIA:	5	MORAL Y DESARROLLO	1.032	29,09
		PROYECTO POLÍTICO AQUÍ	683	19,25

## resultado de la consulta

CARGO	NOMBRES Y APELLIDOS	AGRUPACIÓN POLÍTICA	SÍ	NO	NULOS	BLANCOS	% SÍ	RESULTADO	ELECTORES HÁBILES
ALCALDE	PABLO QUISPE AQUINO	G.A.N. - POPULAR - P.DEMOCRÁTICO REG.*	2.291	1.313	151	138	58,85	REVOCADO	TOTAL: 5.039
REGIDOR	ERNESTO RUFO HUISA SURCO	G.A.N. - POPULAR - P.DEMOCRÁTICO REG.*	2.188	1.306	137	262	56,20	REVOCADO	HOMBRES: 48,08%
REGIDOR	GLADYS MARLENY SERNA FERNANDEZ	G.A.N. - POPULAR - P.DEMOCRÁTICO REG.*	2.283	1.161	139	310	58,64	REVOCADO	MUJERES: 51,92%
REGIDOR	CELSO JAVIER CHOQUE MAMANI	MORAL Y DESARROLLO	2.424	1.029	131	309	62,27	REVOCADO	<b>AUSENTISMO 22,74%</b>
									<b>MESAS LOCALES</b>
									26 1

\* GRAN ALIANZA NACIONALISTA - POPULAR - PODER DEMOCRÁTICO REGIONAL

# Taraco

Distrito de la provincia de Huancané  
Región Puno

## resultados ERM 2010

ELEC. HÁBILES:	10.021	<b>ORGANIZACIÓN POLÍTICA</b>	<b>VOTOS</b>	<b>%</b>
VOTOS EMITIDOS:	9.257	MOV. ANDINO SOCIALISTA	2.731	34,52
LISTAS EN COMPETENCIA:	8	MORAL Y DESARROLLO	1.993	25,19
		REFORMA REG. ANDINA INTEGRACIÓN, PARTICIPACIÓN ECONÓMICA Y SOCIAL PUNO	1.828	23,11

## resultado de la consulta

CARGO	NOMBRES Y APELLIDOS	AGRUPACIÓN POLÍTICA	SÍ	NO	NULOS	BLANCOS	% SÍ	RESULTADO	ELECTORES HÁBILES
ALCALDE	ANDRES MILIANO INCAHUANACO TICONA	MOVIMIENTO ANDINO SOCIALISTA	5.946	1.490	526	367	71,39	REVOCADO	TOTAL: 10.571
REGIDOR	ISAAC CUELA SUCASACA	MOVIMIENTO ANDINO SOCIALISTA	5.855	1.246	516	712	70,30	REVOCADO	HOMBRES: 48,11%
REGIDOR	LEONCIO MAMANI SACACHIPANA	MOVIMIENTO ANDINO SOCIALISTA	5.750	1.282	524	773	69,04	REVOCADO	MUJERES: 51,89%
REGIDOR	FREDY EFRAIN ESTOFANERO GUTIERREZ	MOVIMIENTO ANDINO SOCIALISTA	5.952	1.039	493	845	71,46	REVOCADO	<b>AUSENTISMO 21,21%</b>
REGIDOR	HERI GEORGINA ZENTENO SUAÑA	MOVIMIENTO ANDINO SOCIALISTA	6.019	951	477	882	72,27	REVOCADO	<b>MESAS LOCALES</b>
REGIDOR	LUCAS VILCA VILCA	MORAL Y DESARROLLO	5.955	1.018	449	907	71,50	REVOCADO	63 1

# Cupi

Distrito de la provincia de Melgar  
Región Puno

## resultados ERM 2010

ELEC. HÁBILES:	1.325	<b>ORGANIZACIÓN POLÍTICA</b>	<b>VOTOS</b>	<b>%</b>
VOTOS EMITIDOS:	1.227	PERÚ POSIBLE	315	29,61
LISTAS EN COMPETENCIA:	7	RESTAURACIÓN NACIONAL	235	22,09
		REFORMA REG. ANDINA INTEGRACIÓN, PARTICIPACIÓN ECONÓMICA Y SOCIAL PUNO	157	14,76

## resultado de la consulta

CARGO	NOMBRES Y APELLIDOS	AGRUPACIÓN POLÍTICA	SÍ	NO	NULOS	BLANCOS	% SÍ	RESULTADO	ELECTORES HÁBILES
ALCALDE	CLAUDIO TEODORO VILCA LUNA	PERÚ POSIBLE	240	793	30	24	22,08	NO REVOCADO	TOTAL: 1.380
REGIDOR	GREGORIO VILCA PINTO	PERÚ POSIBLE	276	735	26	50	25,39	NO REVOCADO	HOMBRES: 46,45%
REGIDOR	JUANA VILCHEZ CCASA	PERÚ POSIBLE	304	715	25	43	27,97	NO REVOCADO	MUJERES: 53,55%
									<b>AUSENTISMO 21,23%</b>
									<b>MESAS LOCALES</b>
									7 1

# Chucuito

Distrito de la provincia de Puno  
Región Puno

## resultados ERM 2010

ELEC. HÁBILES:	6.214	ORGANIZACIÓN POLÍTICA	VOTOS	%
VOTOS EMITIDOS:	5.518	PROYECTO POLÍTICO AQUÍ	1.187	29,37
LISTAS EN COMPETENCIA:	8	PARTIDO APRISTA PERUANO	906	22,41
		REFORMA REG.ANDINA INTEGRACIÓN,		
		PARTICIPACIÓN ECONÓMICA Y SOCIAL PUNO	639	15,81

## resultado de la consulta

CARGO	NOMBRES Y APELLIDOS	AGRUPACIÓN POLÍTICA	SÍ	NO	NULOS	BLANCOS	% SÍ	RESULTADO	ELECTORES HÁBILES
ALCALDE	ESTANISLAO CRUZ CHAMBI	PROYECTO POLÍTICO AQUÍ	2.555	2.026	264	81	51,87	REVOCADO	TOTAL: 6.488
									HOMBRES: 47,66%
									MUJERES: 52,34%
									<b>AUSENTISMO 24,08%</b>
									<b>MESAS LOCALES</b>
									33 3

# Copani

Distrito de la provincia de Yunguyo  
Región Puno

## resultados ERM 2010

ELEC. HÁBILES:	3.687	ORGANIZACIÓN POLÍTICA	VOTOS	%
VOTOS EMITIDOS:	3.148	ALIANZA PARA EL PROGRESO	557	21,32
LISTAS EN COMPETENCIA:	7	REFORMA REG.ANDINA INTEGRACIÓN,		
		PARTICIPACIÓN ECONÓMICA Y SOCIAL PUNO	541	20,70
		UNIÓN POR EL PERÚ	507	19,40

## resultado de la consulta

CARGO	NOMBRES Y APELLIDOS	AGRUPACIÓN POLÍTICA	SÍ	NO	NULOS	BLANCOS	% SÍ	RESULTADO	ELECTORES HÁBILES
ALCALDE	AURELIANO ALEJO CALISAYA	ALIANZA PARA EL PROGRESO	1.175	1.199	83	152	45,04	NO REVOCADO	TOTAL: 3.819
REGIDOR	GREGORIO TUCO COLQUE	ALIANZA PARA EL PROGRESO	1.260	979	93	277	48,29	REVOCADO	HOMBRES: 51,77%
REGIDOR	PABLO JAHUIRA GOMEZ	ALIANZA PARA EL PROGRESO	1.212	1.018	73	306	46,45	REVOCADO	MUJERES: 48,23%
REGIDOR	BERNARDINA HUALLPA NINA	ALIANZA PARA EL PROGRESO	1.197	1.048	75	289	45,88	REVOCADO	<b>AUSENTISMO 31,68%</b>
									<b>MESAS LOCALES</b>
									23 1



# Tinicachi

Distrito de la provincia de Yunguyo  
Región Puno

resultados ERM 2010				
ELEC. HÁBILES:	544	<b>ORGANIZACIÓN POLÍTICA</b>	<b>VOTOS</b>	%
VOTOS EMITIDOS:	438	RESTAURACIÓN NACIONAL	111	28,76
LISTAS EN COMPETENCIA:	4	PARTIDO APRISTA PERUANO	101	26,17
		G.A. N. - POPULAR - P. DEMOCRÁTICO REG.*	94	24,35

\* GRAN ALIANZA NACIONALISTA - POPULAR - PODER DEMOCRÁTICO REGIONAL

resultado de la consulta									
CARGO	NOMBRES Y APELLIDOS	AGRUPACIÓN POLÍTICA	SÍ	NO	NULOS	BLANCOS	% SÍ	RESULTADO	ELECTORES HÁBILES
ALCALDE	MODESTO PAREDES VARGAS	RESTAURACIÓN NACIONAL	154	148	6	18	47,24	REVOCADO	TOTAL: 546
REGIDOR	LUIS FLORES PLATERO	RESTAURACIÓN NACIONAL	142	142	6	36	43,56	NO REVOCADO	HOMBRES: 47,80%
REGIDOR	FREDY MAMANI MAMANI	RESTAURACIÓN NACIONAL	132	152	6	36	40,49	NO REVOCADO	MUJERES: 52,20%
REGIDOR	PASTOR MAMANI MAMANI	RESTAURACIÓN NACIONAL	156	123	6	41	47,85	REVOCADO	<b>AUSENTISMO 40,29%</b>
REGIDOR	YOLANDA QUISPE YAPUCHURA	RESTAURACIÓN NACIONAL	136	149	7	34	41,72	NO REVOCADO	<b>MESAS</b>
REGIDOR	ELEUTERIO FLORES HUARACHI	PARTIDO APRISTA PERUANO	149	128	7	42	45,71	REVOCADO	<b>LOCALES</b>
									3
									1



Región  
**SAN MARTÍN**



# Shatoja

Distrito de la provincia de El Dorado  
Región San Martín

## resultados ERM 2010

ELEC. HÁBILES:	1.464	<b>ORGANIZACIÓN POLÍTICA</b>	<b>VOTOS</b>	<b>%</b>
VOTOS EMITIDOS:	1.296	NUEVA AMAZONÍA	407	34,52
LISTAS EN COMPETENCIA:	3	FUERZA 2011	393	33,33
		ALIANZA PARA EL PROGRESO	379	32,15

## resultado de la consulta

CARGO	NOMBRES Y APELLIDOS	AGRUPACIÓN POLÍTICA	SÍ	NO	NULOS	BLANCOS	% SÍ	RESULTADO	ELECTORES HÁBILES
ALCALDE	CESAR AUGUSTO CORAL RAMIREZ	NUEVA AMAZONÍA	701	476	31	24	56,90	REVOCADO	TOTAL: 1.523
REGIDOR	ARTIDORO VALERA RUCOBA	NUEVA AMAZONÍA	641	460	43	88	52,03	REVOCADO	HOMBRES: 55,02%
REGIDOR	ADRIANO HUAMAN MELENDEZ	NUEVA AMAZONÍA	679	469	27	57	55,11	REVOCADO	MUJERES: 44,98%
REGIDOR	CARMEN DARIO HERNANDEZ CORDOVA	NUEVA AMAZONÍA	709	408	26	89	57,55	REVOCADO	<b>AUSENTISMO 19,11%</b>
REGIDOR	MARIA DALU RAMIREZ CHUJUTALLI	NUEVA AMAZONÍA	732	378	24	98	59,42	REVOCADO	<b>MESAS LOCALES</b>
REGIDOR	SEGUNDO NATIVIDAD TORRES GONZALES	FUERZA 2011	698	393	28	113	56,66	REVOCADO	8 1

# Tingo de Saposoa

Distrito de la provincia de Huallaga  
Región San Martín

## resultados ERM 2010

ELEC. HÁBILES:	628	<b>ORGANIZACIÓN POLÍTICA</b>	<b>VOTOS</b>	<b>%</b>
VOTOS EMITIDOS:	574	NUEVA AMAZONÍA	258	47,60
LISTAS EN COMPETENCIA:	3	FUERZA 2011	238	43,91
		ALIANZA PARA EL PROGRESO	46	8,49

## resultado de la consulta

CARGO	NOMBRES Y APELLIDOS	AGRUPACIÓN POLÍTICA	SÍ	NO	NULOS	BLANCOS	% SÍ	RESULTADO	ELECTORES HÁBILES
ALCALDE	FRANCISCO YALTA MEGO	NUEVA AMAZONÍA	224	298	12	7	41,40	NO REVOCADO	TOTAL: 635
REGIDOR	GLADIS ANGULO FLORES	NUEVA AMAZONÍA	211	303	15	12	39,00	NO REVOCADO	HOMBRES: 54,17%
									MUJERES: 45,83%
									<b>AUSENTISMO 14,80%</b>
									<b>MESAS LOCALES</b>
									3 1

# San Roque de Cumbaza

Distrito de la provincia de Lamas  
Región San Martín

resultados ERM 2010				
ELEC. HÁBILES:	903	<b>ORGANIZACIÓN POLÍTICA</b>	<b>VOTOS</b>	<b>%</b>
VOTOS EMITIDOS:	826	FONAVISTAS DEL PERÚ	234	45,61
LISTAS EN COMPETENCIA:	5	ACCIÓN REGIONAL	121	23,59
		FUERZA COMUNAL	74	14,42

resultado de la consulta										
CARGO	NOMBRES Y APELLIDOS	AGRUPACIÓN POLÍTICA	SÍ	NO	NULOS	BLANCOS	% SÍ	RESULTADO	ELECTORES HÁBILES	
ALCALDE	MARCO ANTONIO RENGIFO VELA	FONAVISTAS DEL PERÚ	230	518	47	37	27,64	NO REVOCADO	TOTAL:	1.014
REGIDOR	REYSER ROMERO SAAVEDRA	FONAVISTAS DEL PERÚ	233	450	44	105	28,00	NO REVOCADO	HOMBRES:	55,72%
REGIDOR	LUCIO AMASIFUEN SINARAHUA	FONAVISTAS DEL PERÚ	233	453	34	112	28,00	NO REVOCADO	MUJERES:	44,28%
REGIDOR	NELSON ROJAS RENGIFO	FONAVISTAS DEL PERÚ	228	447	40	117	27,40	NO REVOCADO	<b>AUSENTISMO</b>	<b>17,95%</b>
REGIDOR	MANDY MELINA GONZALES SAAVEDRA	FONAVISTAS DEL PERÚ	226	444	42	120	27,16	NO REVOCADO	<b>MESAS</b>	<b>LOCALES</b>
REGIDOR	WATSON SANGAMA SINARAHUA	ACCIÓN REGIONAL	236	431	40	125	28,37	NO REVOCADO	5	1

# Tingo de Ponasa

Distrito de la provincia de Picota  
Región San Martín

resultados ERM 2010				
ELEC. HÁBILES:	2.543	<b>ORGANIZACIÓN POLÍTICA</b>	<b>VOTOS</b>	<b>%</b>
VOTOS EMITIDOS:	2.252	NUEVA AMAZONÍA	646	36,81
LISTAS EN COMPETENCIA:	5	PARTIDO APRISTA PERUANO	622	35,44
		FUERZA 2011	343	19,54

resultado de la consulta										
CARGO	NOMBRES Y APELLIDOS	AGRUPACIÓN POLÍTICA	SÍ	NO	NULOS	BLANCOS	% SÍ	RESULTADO	ELECTORES HÁBILES	
ALCALDE	CARLOS RODRIGO FABABA AREVALO	NUEVA AMAZONÍA	1.212	831	53	78	55,75	REVOCADO	TOTAL:	2.815
REGIDOR	JOSE MARIA VASQUEZ TORRES	NUEVA AMAZONÍA	1.078	666	247	183	49,59	REVOCADO	HOMBRES:	57,90%
									MUJERES:	42,10%
									<b>AUSENTISMO</b>	<b>22,77%</b>
									<b>MESAS</b>	<b>LOCALES</b>
									15	1

# Posic

Distrito de la provincia de Rioja  
Región San Martín

## resultados ERM 2010

ELEC. HÁBILES:	985	<b>ORGANIZACIÓN POLÍTICA</b>	<b>VOTOS</b>	%
VOTOS EMITIDOS:	862	NUEVA AMAZONÍA	374	48,51
LISTAS EN COMPETENCIA:	4	PARTIDO APRISTA PERUANO	327	42,41
		PARTIDO POPULAR CRISTIANO - PPC - U. NAC.*	57	7,39

\* PARTIDO POPULAR CRISTIANO - PPC - UNIDAD NACIONAL

## resultado de la consulta

CARGO	NOMBRES Y APELLIDOS	AGRUPACIÓN POLÍTICA	SÍ	NO	NULOS	BLANCOS	% SÍ	RESULTADO	ELECTORES HÁBILES
ALCALDE	FRANCISCO GUEVARA CACHAY	NUEVA AMAZONÍA	324	460	9	20	39,85	NO REVOCADO	TOTAL: 1.101
REGIDOR	PEDRO REYES VELA	NUEVA AMAZONÍA	323	407	6	77	39,73	NO REVOCADO	HOMBRES: 54,77%
REGIDOR	JUAN CALUA CASTREJON	NUEVA AMAZONÍA	270	447	7	89	33,21	NO REVOCADO	MUJERES: 45,23%
REGIDOR	MARIA MARILU GOICOCHEA MONTENEGRO	NUEVA AMAZONÍA	409	286	7	111	50,31	REVOCADO	<b>AUSENTISMO 26,16%</b>
REGIDOR	JHOISY ARISTA CELIZ	NUEVA AMAZONÍA	375	330	7	101	46,13	REVOCADO	
REGIDOR	ERNESTO GAMONAL DIAZ	PARTIDO APRISTA PERUANO	297	408	9	99	36,53	NO REVOCADO	<b>MESAS LOCALES</b>
									6 1

# San Fernando

Distrito de la provincia de Rioja  
Región San Martín

## resultados ERM 2010

ELEC. HÁBILES:	2.356	<b>ORGANIZACIÓN POLÍTICA</b>	<b>VOTOS</b>	%
VOTOS EMITIDOS:	1.972	PARTIDO APRISTA PERUANO	624	36,13
LISTAS EN COMPETENCIA:	3	FUERZA COMUNAL	576	33,35
		NUEVA AMAZONÍA	527	30,52

## resultado de la consulta

CARGO	NOMBRES Y APELLIDOS	AGRUPACIÓN POLÍTICA	SÍ	NO	NULOS	BLANCOS	% SÍ	RESULTADO	ELECTORES HÁBILES
ALCALDE	ROMAN VEGA DIAZ	PARTIDO APRISTA PERUANO	707	907	60	53	40,94	NO REVOCADO	TOTAL: 2.469
REGIDOR	GLORIA NOEMI SORIANO VEGA	PARTIDO APRISTA PERUANO	699	836	51	141	40,47	NO REVOCADO	HOMBRES: 54,52%
REGIDOR	EDWARD VASQUEZ VALDIVIA	PARTIDO APRISTA PERUANO	704	819	48	156	40,76	NO REVOCADO	MUJERES: 45,48%
REGIDOR	EDGAR HERRERA VILCA	PARTIDO APRISTA PERUANO	684	818	48	177	39,61	NO REVOCADO	<b>AUSENTISMO 30,05%</b>
									<b>MESAS LOCALES</b>
									13 1

# Yorongos

Distrito de la provincia de Rioja  
Región San Martín

resultados ERM 2010				
ELEC. HÁBILES:	2.111	<b>ORGANIZACIÓN POLÍTICA</b>	<b>VOTOS</b>	<b>%</b>
VOTOS EMITIDOS:	1.793	PARTIDO APRISTA PERUANO	505	31,66
LISTAS EN COMPETENCIA:	5	NUEVA AMAZONÍA	464	29,09
		ALIANZA PARA EL PROGRESO	392	24,58

resultado de la consulta										
CARGO	NOMBRES Y APELLIDOS	AGRUPACIÓN POLÍTICA	SÍ	NO	NULOS	BLANCOS	% SÍ	RESULTADO	ELECTORES HÁBILES	
ALCALDE	ANER LEON CELADA	PARTIDO APRISTA PERUANO	823	112	17	38	83,13	NO REVOCADO	TOTAL:	2.281
REGIDOR	YONI LEODAN CALDERON BARTUREN	PARTIDO APRISTA PERUANO	728	88	92	82	73,54	NO REVOCADO	HOMBRES:	55,41%
REGIDOR	MARIANO ROMERO SUAREZ	PARTIDO APRISTA PERUANO	786	95	13	96	79,39	NO REVOCADO	MUJERES:	44,59%
REGIDOR	PERPETUA SUXE OLIVOS	PARTIDO APRISTA PERUANO	788	89	13	100	79,60	NO REVOCADO	<b>AUSENTISMO</b>	<b>56,60%</b>
REGIDOR	SANTOS GARCIA COTRINA	PARTIDO APRISTA PERUANO	776	98	12	104	78,38	NO REVOCADO	<b>MESAS</b>	<b>LOCALES</b>
									13	1

# Alberto Leveau

Distrito de la provincia de San Martín  
Región San Martín

resultados ERM 2010				
ELEC. HÁBILES:	968	<b>ORGANIZACIÓN POLÍTICA</b>	<b>VOTOS</b>	<b>%</b>
VOTOS EMITIDOS:	892	NUEVA AMAZONÍA	256	30,70
LISTAS EN COMPETENCIA:	5	PARTIDO APRISTA PERUANO	219	26,26
		FUERZA 2011	216	25,90

resultado de la consulta										
CARGO	NOMBRES Y APELLIDOS	AGRUPACIÓN POLÍTICA	SÍ	NO	NULOS	BLANCOS	% SÍ	RESULTADO	ELECTORES HÁBILES	
ALCALDE	ORESTES FASANANDO PAREDES	NUEVA AMAZONÍA	291	453	15	15	37,60	NO REVOCADO	TOTAL:	956
REGIDOR	ROSA MERCEDES ACHING ROJAS	NUEVA AMAZONÍA	280	448	8	38	36,18	NO REVOCADO	HOMBRES:	54,18%
REGIDOR	MARIA M. CHAVEZ SANGAMA DE PANDURO	NUEVA AMAZONÍA	279	434	12	49	36,05	NO REVOCADO	MUJERES:	45,82%
REGIDOR	JORGE FASANANDO PEZO	NUEVA AMAZONÍA	483	208	26	57	62,40	REVOCADO	<b>AUSENTISMO</b>	<b>19,04%</b>
									<b>MESAS</b>	<b>LOCALES</b>
									6	1



# Cacatachi

Distrito de la provincia de San Martín  
Región San Martín

## resultados ERM 2010

ELEC. HÁBILES:	2.397	<b>ORGANIZACIÓN POLÍTICA</b>	<b>VOTOS</b>	%
VOTOS EMITIDOS:	2.128	PARTIDO APRISTA PERUANO	1.036	54,53
LISTAS EN COMPETENCIA:	2	NUEVA AMAZONÍA	864	45,47

## resultado de la consulta

CARGO	NOMBRES Y APELLIDOS	AGRUPACIÓN POLÍTICA	SÍ	NO	NULOS	BLANCOS	% SÍ	RESULTADO	ELECTORES HÁBILES
ALCALDE	EDGARD COTRINA VASQUEZ	PARTIDO APRISTA PERUANO	942	1.088	52	10	45,03	NO REVOCADO	TOTAL: 2.591 HOMBRES: 51,72% MUJERES: 48,28%
									<b>AUSENTISMO</b> 19,26%
									<b>MESAS</b> 15 <b>LOCALES</b> 1

# Chipurana

Distrito de la provincia de San Martín  
Región San Martín

## resultados ERM 2010

ELEC. HÁBILES:	1.259	<b>ORGANIZACIÓN POLÍTICA</b>	<b>VOTOS</b>	%
VOTOS EMITIDOS:	1.138	ACCIÓN POPULAR	305	37,33
LISTAS EN COMPETENCIA:	4	PARTIDO APRISTA PERUANO	273	33,41
		FUERZA 2011	193	23,62

## resultado de la consulta

CARGO	NOMBRES Y APELLIDOS	AGRUPACIÓN POLÍTICA	SÍ	NO	NULOS	BLANCOS	% SÍ	RESULTADO	ELECTORES HÁBILES
ALCALDE	JOSE ANIBAL AREVALO VASQUEZ	ACCIÓN POPULAR	402	446	39	30	43,84	NO REVOCADO	TOTAL: 1.326 HOMBRES: 57,84% MUJERES: 42,16%
REGIDOR	HUGO FERNANDO VARGAS GORMAS	ACCIÓN POPULAR	492	268	33	124	53,65	REVOCADO	
REGIDOR	NITZA LOPEZ SANGAMA	ACCIÓN POPULAR	449	294	29	145	48,96	REVOCADO	
REGIDOR	PEDRO GARCIA MOSQUEDA	ACCIÓN POPULAR	374	290	109	144	40,79	REVOCADO	
REGIDOR	LIZARDO SANGAMA ESCOBAR	ACCIÓN POPULAR	504	227	28	158	54,96	REVOCADO	
REGIDOR	REYSER ENRIQUE AMASIFUEN TUANAMA	PARTIDO APRISTA PERUANO	419	311	20	167	45,69	REVOCADO	
									<b>AUSENTISMO</b> 30,84%
									<b>MESAS</b> 7 <b>LOCALES</b> 2

# Papa-Playa

Distrito de la provincia de San Martín  
Región San Martín

resultados ERM 2010				
ELEC. HÁBILES:	1.280	<b>ORGANIZACIÓN POLÍTICA</b>	<b>VOTOS</b>	<b>%</b>
VOTOS EMITIDOS:	1.108	RESTAURACIÓN NACIONAL	264	26,69
LISTAS EN COMPETENCIA:	7	NUEVA AMAZONÍA	229	23,15
		FRENTE REGIONAL SANMARTINENSE	159	16,08

## resultado de la consulta

CARGO	NOMBRES Y APELLIDOS	AGRUPACIÓN POLÍTICA	SÍ	NO	NULOS	BLANCOS	% SÍ	RESULTADO	ELECTORES HÁBILES
ALCALDE	GILBERTO GRANDEZ ROMAINA	RESTAURACIÓN NACIONAL	475	543	21	20	44,85	NO REVOCADO	TOTAL: 1.401
REGIDOR	WINDMER SINTI PIÑA	RESTAURACIÓN NACIONAL	472	524	19	44	44,57	NO REVOCADO	HOMBRES: 56,46%
REGIDOR	HILTER FABABA FLORES	RESTAURACIÓN NACIONAL	463	529	14	53	43,72	NO REVOCADO	MUJERES: 43,54%
REGIDOR	JESUS DEL CARMEN YALTA SHAHUANO	RESTAURACIÓN NACIONAL	464	527	12	56	43,81	NO REVOCADO	<b>AUSENTISMO 24,41%</b>
REGIDOR	MARGARITA INUMA RODRIGUEZ	RESTAURACIÓN NACIONAL	464	523	14	58	43,81	NO REVOCADO	<b>MESAS LOCALES</b>
REGIDOR	VIDEZ ROBERTO CHASNAMOTE SALDAÑA	NUEVA AMAZONÍA	465	523	13	58	43,91	NO REVOCADO	7 1

# San Antonio

Distrito de la provincia de San Martín  
Región San Martín

resultados ERM 2010				
ELEC. HÁBILES:	1.305	<b>ORGANIZACIÓN POLÍTICA</b>	<b>VOTOS</b>	<b>%</b>
VOTOS EMITIDOS:	1.168	PARTIDO APRISTA PERUANO	394	36,55
LISTAS EN COMPETENCIA:	5	FUERZA 2011	275	25,51
		ALIANZA PARA EL PROGRESO	210	19,48

## resultado de la consulta

CARGO	NOMBRES Y APELLIDOS	AGRUPACIÓN POLÍTICA	SÍ	NO	NULOS	BLANCOS	% SÍ	RESULTADO	ELECTORES HÁBILES
ALCALDE	ROBERTO ORTIZ CASTILLO	PARTIDO APRISTA PERUANO	499	579	19	22	44,59	NO REVOCADO	TOTAL: 1.400
REGIDOR	SEGUNDO A. ROMERO AMASIFUEN	PARTIDO APRISTA PERUANO	497	552	17	53	44,41	NO REVOCADO	HOMBRES: 53,00%
REGIDOR	NILDA AMASIFUEN MORI	PARTIDO APRISTA PERUANO	478	568	22	51	42,72	NO REVOCADO	MUJERES: 47,00%
REGIDOR	MARCO SINARAHUA PAREDES	PARTIDO APRISTA PERUANO	484	554	25	56	43,25	NO REVOCADO	<b>AUSENTISMO 20,07%</b>
REGIDOR	BEDITH LOMAS PINEDO	PARTIDO APRISTA PERUANO	484	550	27	58	43,25	NO REVOCADO	<b>MESAS LOCALES</b>
REGIDOR	MIGUEL PAIMA HUANSI	FUERZA 2011	477	552	33	57	42,63	NO REVOCADO	8 1

# Sauce

Distrito de la provincia de San Martín  
Región San Martín

## resultados ERM 2010

ELEC. HÁBILES:	3.536	<b>ORGANIZACIÓN POLÍTICA</b>	<b>VOTOS</b>	<b>%</b>
VOTOS EMITIDOS:	3.081	NUEVA AMAZONÍA	1.108	42,15
LISTAS EN COMPETENCIA:	6	FUERZA 2011	686	26,09
		PARTIDO APRISTA PERUANO	424	16,13

## resultado de la consulta

CARGO	NOMBRES Y APELLIDOS	AGRUPACIÓN POLÍTICA	SÍ	NO	NULOS	BLANCOS	% SÍ	RESULTADO	ELECTORES HÁBILES
ALCALDE	SEBASTIAN CALDERON BACON	NUEVA AMAZONÍA	1.504	1.400	67	41	49,93	REVOCADO	TOTAL: 3.942
REGIDOR	ALADINO ARAUJO CUBAS	NUEVA AMAZONÍA	1.492	1.368	51	101	49,54	REVOCADO	HOMBRES: 55,76%
REGIDOR	ALEJANDRO CORDOVA RUIZ	NUEVA AMAZONÍA	1.502	1.356	51	103	49,87	REVOCADO	MUJERES: 44,24%
REGIDOR	ROSEL CORONADO DIAZ	NUEVA AMAZONÍA	1.510	1.340	48	114	50,13	REVOCADO	<b>AUSENTISMO 23,59%</b>
									<b>MESAS LOCALES</b>
									20 1

# Shapaja

Distrito de la provincia de San Martín  
Región San Martín

## resultados ERM 2010

ELEC. HÁBILES:	1.804	<b>ORGANIZACIÓN POLÍTICA</b>	<b>VOTOS</b>	<b>%</b>
VOTOS EMITIDOS:	1.663	ALIANZA PARA EL PROGRESO	682	49,46
LISTAS EN COMPETENCIA:	3	NUEVA AMAZONÍA	670	48,59
		PARTIDO APRISTA PERUANO	27	1,96

## resultado de la consulta

CARGO	NOMBRES Y APELLIDOS	AGRUPACIÓN POLÍTICA	SÍ	NO	NULOS	BLANCOS	% SÍ	RESULTADO	ELECTORES HÁBILES
ALCALDE	VICTOR SEGUNDO AREVALO RODRIGUEZ	ALIANZA PARA EL PROGRESO	963	786	28	9	53,92	REVOCADO	TOTAL: 2.003
REGIDOR	OCTAVIO PEZO PANDURO	ALIANZA PARA EL PROGRESO	906	825	23	32	50,73	REVOCADO	HOMBRES: 51,77%
REGIDOR	VICTOR IVAN SANDOVAL DEL CASTILLO	ALIANZA PARA EL PROGRESO	903	828	17	38	50,56	REVOCADO	MUJERES: 48,23%
REGIDOR	DANIEL MELENDEZ ISUIZA	ALIANZA PARA EL PROGRESO	918	812	19	37	51,40	REVOCADO	<b>AUSENTISMO 10,83%</b>
REGIDOR	LENITH HIDALGO GARCIA	ALIANZA PARA EL PROGRESO	904	828	16	38	50,62	REVOCADO	<b>MESAS LOCALES</b>
									11 1



**Región**  
**TACNA**



# Huanuara

Distrito de la provincia de Candarave  
Región Tacna

## resultados ERM 2010

ELEC. HÁBILES:	580	<b>ORGANIZACIÓN POLÍTICA</b>	<b>VOTOS</b>	%
VOTOS EMITIDOS:	544	ALIANZA POR TACNA	279	56,48
LISTAS EN COMPETENCIA:	3	PARTIDO APRISTA PERUANO	181	36,64
		PARTIDO DEMOCRÁTICO SOMOS PERÚ	34	6,88

## resultado de la consulta

CARGO	NOMBRES Y APELLIDOS	AGRUPACIÓN POLÍTICA	SÍ	NO	NULOS	BLANCOS	% SÍ	RESULTADO	ELECTORES HÁBILES
ALCALDE	WILFREDO FELIMON VARGAS COTRADO	ALIANZA POR TACNA	201	290	4	2	40,44	NO REVOCADO	TOTAL: 584
REGIDOR	GALO FILOMENO VARGAS	ALIANZA POR TACNA	211	260	7	19	42,45	NO REVOCADO	HOMBRES: 52,05%
REGIDOR	EDYK NOEL LANCHIPA FLORES	ALIANZA POR TACNA	221	253	6	17	44,47	NO REVOCADO	MUJERES: 47,95%
REGIDOR	NARVI EVA VARGAS MIRANDA	ALIANZA POR TACNA	209	263	8	17	42,05	NO REVOCADO	<b>AUSENTISMO 14,90%</b>
REGIDOR	JAIME JORGE QUISPE ISIDRO	ALIANZA POR TACNA	207	263	8	19	41,65	NO REVOCADO	<b>MESAS LOCALES</b>
REGIDOR	GABINO EVARISTO ATENCIO FLORES	PARTIDO APRISTA PERUANO	200	269	6	22	40,24	NO REVOCADO	3 1

# Estique Pampa

Distrito de la provincia de Tarata  
Región Tacna

## resultados ERM 2010

ELEC. HÁBILES:	495	<b>ORGANIZACIÓN POLÍTICA</b>	<b>VOTOS</b>	%
VOTOS EMITIDOS:	454	POR EL AVANCE DEL SUR	137	32,62
LISTAS EN COMPETENCIA:	7	ALIANZA POR TACNA	76	18,10
		ACCIÓN POPULAR	69	16,43

## resultado de la consulta

CARGO	NOMBRES Y APELLIDOS	AGRUPACIÓN POLÍTICA	SÍ	NO	NULOS	BLANCOS	% SÍ	RESULTADO	ELECTORES HÁBILES
ALCALDE	BONIFACIA JULIA MAMANI DE QUISBERT	POR EL AVANCE DEL SUR	157	159	8	2	48,16	NO REVOCADO	TOTAL: 450
REGIDOR	FREDDY PATRICIO OLIVA ROMERO	POR EL AVANCE DEL SUR	164	114	3	45	50,31	REVOCADO	HOMBRES: 51,11%
REGIDOR	LEONOR ALFEREZ CONDORI	POR EL AVANCE DEL SUR	145	132	4	45	44,48	REVOCADO	MUJERES: 48,89%
REGIDOR	LIZBETH ROSA GARCIA FRANCO	POR EL AVANCE DEL SUR	157	119	3	47	48,16	REVOCADO	<b>AUSENTISMO 27,56%</b>
REGIDOR	HUMBERTO WILLY CONDORI LLANGATO	POR EL AVANCE DEL SUR	158	114	3	51	48,47	REVOCADO	<b>MESAS LOCALES</b>
REGIDOR	FREDY CONDORI LAURA	ALIANZA POR TACNA	144	130	3	49	44,17	REVOCADO	2 1

# Héroes Albarracín

Distrito de la provincia de Tarata  
Región Tacna

resultados ERM 2010				
ELEC. HÁBILES:	659	<b>ORGANIZACIÓN POLÍTICA</b>	<b>VOTOS</b>	%
VOTOS EMITIDOS:	627	POR EL AVANCE DEL SUR	172	31,44
LISTAS EN COMPETENCIA:	5	MOV. INDEP. REG. TACNA UNIDA	168	30,71
		BANDERAS TACNEÑISTAS	101	18,46

resultado de la consulta									
CARGO	NOMBRES Y APELLIDOS	AGRUPACIÓN POLÍTICA	SÍ	NO	NULOS	BLANCOS	% SÍ	RESULTADO	ELECTORES HÁBILES
ALCALDE	DAVID TEODOCIO ESPINOZA VALDIVIA	POR EL AVANCE DEL SUR	286	229	11	11	53,26	REVOCADO	TOTAL: 653
REGIDOR	ELVIS GUTIERREZ CATAORA	POR EL AVANCE DEL SUR	299	176	13	49	55,68	REVOCADO	HOMBRES: 53,60%
REGIDOR	SERGIO COLQUE FLORES	POR EL AVANCE DEL SUR	302	163	8	64	56,24	REVOCADO	MUJERES: 46,40%
REGIDOR	MATILDE TORIBIA MAMANI MAMANI	POR EL AVANCE DEL SUR	306	168	9	54	56,98	REVOCADO	<b>AUSENTISMO 17,76%</b>
REGIDOR	SUMILDA CHAMBILLA MAMANI	POR EL AVANCE DEL SUR	302	167	12	56	56,24	REVOCADO	<b>MESAS</b>
REGIDOR	FELIPE CHAMBE COHAILA	MOV. INDEP. REGIONAL TACNA UNIDA	274	198	7	58	51,02	REVOCADO	<b>LOCALES</b>
									4
									1