

## ¿Qué son las Elecciones para Presidente y Vicepresidentes?



**■ Lámina 1**

## ¿Qué son las Elecciones para Presidente y Vicepresidentes?

**OBJETIVOS:**

- Informar sobre las elecciones para Presidente y Vicepresidentes.
- Conocer las funciones del Presidente y Vicepresidentes.

**CONTENIDO:****1. ¿Qué son las Elecciones para Presidente y Vicepresidentes?**

Es el proceso electoral en el cual los peruanos elegiremos al Presidente y a los dos Vicepresidentes de nuestro país, por un periodo de 5 años.

**2. ¿Cuáles son las funciones del Presidente de la República?**

Es la máxima autoridad del Estado, encargado de hacer cumplir las leyes que ordenan a nuestro país.

**3. ¿Cuáles son las funciones de los dos Vicepresidentes?**

Los vicepresidentes son aquellos funcionarios que reemplazan al Presidente de la República durante su ausencia del país o por algún impedimento de Ley, asumiendo sus mismas funciones.



ELECCIONES GENERALES Y PARLAMENTO ANDINO 2011

## ¿Qué son las Elecciones para Congresistas?



# ¿Qué son las Elecciones para Congresistas?

## ■ Lámina 2

### OBJETIVOS:

- Informar sobre la elección para Congresistas de la República.
- Conocer las funciones de los Congresistas de la República.

### CONTENIDOS:

#### 1. ¿Qué son las Elecciones para Congresistas?

Es el proceso electoral donde los ciudadanos de cada circunscripción electoral elegirán a sus representantes ante el Congreso de la República por un periodo de 5 años. Puedes hacer uso del voto preferencial, es decir, escribir el número de uno o dos candidatos de tu preferencia.

#### 2. ¿Cuáles son las funciones de los Congresistas?

Sus principales funciones son:

- **Legislar:** debe debatir y aprobar proyectos de ley.
- **Fiscalizar:** controlar los actos del gobierno y de la administración pública.
- **Representación:** representar a los ciudadanos y a todo el país.

*En este proceso se elegirán a 130 Congresistas de la República.*



ELECCIONES GENERALES Y PARLAMENTO ANDINO 2011

## ¿Qué son las Elecciones para Representantes ante el Parlamento Andino?



  
**ONPE**

ELECCIONES GENERALES Y PARLAMENTO ANDINO 2011

## ¿Qué son las elecciones para Representantes ante el Parlamento Andino?

### ■ Lámina 3

#### OBJETIVOS:

- Informar sobre las Elecciones para Representantes ante el Parlamento Andino.
- Conocer qué es el Parlamento Andino.
- Conocer las funciones de los Representantes ante el Parlamento Andino.

#### CONTENIDOS:

##### 1. ¿Qué son las Elecciones de los Representantes ante el Parlamento Andino?

Es el proceso electoral donde se elegirá por segunda vez a 5 representantes titulares y 10 suplentes ante el parlamento andino.

##### 2. ¿Qué es el Parlamento Andino?

Es un organismo de la Comunidad Andina de Naciones, de la que forma parte el Perú junto con Bolivia, Colombia y Ecuador.

##### 3. ¿Cuáles son sus principales funciones?

- Armonizar las leyes de los países andinos.
- Promover las relaciones de cooperación y coordinación con los parlamentos de los países andinos.

*Cada organización política propone a sus candidatos,  
para el Parlamento Andino*



ELECCIONES GENERALES Y PARLAMENTO ANDINO 2011

## ¿Por qué es importante informarnos para votar?



JUNE

## ¿Por qué es importante informarnos para votar?

### ■ Lámina 4

#### OBJETIVOS:

- Despertar el interés de los electores de buscar y analizar la información antes de votar.
- Promover la participación activa y responsable de los electores.
- Reconocer la importancia de participar en la toma de decisiones de nuestro país.

#### CONTENIDOS:

##### 1. ¿Por qué es importante participar en las elecciones?

Porque a través del voto elegimos a nuestros representantes.  
Porque es nuestra responsabilidad como ciudadanos.

##### 2. ¿Por qué es importante informarnos antes de votar?

Porque el voto debe ser informado y consciente.  
Para poder conocer los perfiles, antecedentes de los candidatos y sus planes de gobierno.

*Elegir es tu derecho: ¡Infórmate, decide y participa !*



ELECCIONES GENERALES Y PARLAMENTO ANDINO 2011



## ¿Cómo ubicar tu Mesa de votación?



### RELACIÓN DE GRUPOS DE VOTACIÓN POR LOCAL

LOCAL DE VOTACIÓN:	I.E.S. ALFONSO TORRES LUNA
DISTRITO:	ACORA

GRUPO DE VOTACIÓN	PABELLÓN	AULA	GRUPO DE VOTACIÓN	PABELLÓN	AULA
006155	A	1	006210	A	3
006166	A	1	006211	B	11
006167	A	2	006212	A	4
006180	A	2	006213	B	12
006187	A	3	006214	B	12
006188	A	3	006215	B	12
006189	A	4	006216	B	9
006190	A	4	006217	D	2
006193	B	11	006218	A	8
006194	A	5	006219	B	13
006195	A	5	006220	B	13
006196	A	6	006221	U	13
006197	A	6	006222	C	12
006198	A	7	006223	C	14
006199	B	7	006224	C	14
006200	B	8	006225	C	15
006201	B	8	006226	C	15
006202	B	9	006227	C	16
006203	A	9	006228	C	18
006204	B	6	006229	C	17
006205	A	10	006230	C	17
006206	B	1	006231	C	18
006207	A	10	006232	C	19
006208	B	11	006233	C	19
006209	A	3	006234	C	20

## ¿Cómo ubicar tu mesa de votación?

### ■ Lámina 5

#### OBJETIVOS:

- Conocer la ubicación de los carteles de identificación de las mesas de votación.

#### CONTENIDOS:

##### ¿Cómo ubicar tu mesa de votación?

- Fíjate en el grupo de votación que figura en el reverso de tu DNI.
- Ubica dicho número en la relación de grupos de votación, que se encuentra en el cartel colocado en la entrada del local de votación.
- En el cartel, ubica el pabellón, aula y mesa de votación.


*Es derecho de los electores con discapacidad, adultos mayores y madres gestantes, el trato preferente; por ello, pueden votar sin tener que formar fila o usar el ambiente especialmente acondicionado para la votación de este grupo.*



ELECCIONES GENERALES Y PARLAMENTO ANDINO 2011

## Pasos de la votación

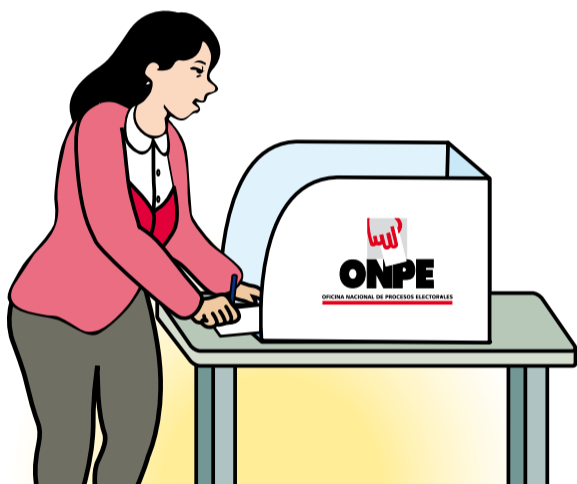
1




2




3



4



5



6



7



## Pasos de la votación

### ■ Lámina 6

#### OBJETIVOS:

- Informar al electorado sobre los pasos a seguir durante la votación.

#### CONTENIDO:

#### ¿Cuáles son los pasos de la votación?

Acude al local de votación; desde las 8: 00 am hasta las 4: 00 pm, ubica tu mesa de votación y sigue estos siete pasos:

- Presenta tu DNI al Presidente de la Mesa.
- Recibe la cédula doblada y firmada por el Presidente de la Mesa.
- Ingresa sin compañía a la cámara secreta y marca en la cédula por la organización política y el candidato de tu preferencia.
- Deposita la cédula en el ánfora.
- Firma y coloca tu huella digital en la lista de electores.
- Introduce el dedo medio de la mano derecha en la tinta indeleble.
- Recibe tu DNI y verifica que el Miembro de Mesa haya pegado el holograma.

***Recuerda, tu DNI es el único documento que te permite el ingreso a los locales de votación para ejercer tu voto.***



**ELECCIONES GENERALES Y PARLAMENTO ANDINO 2011**

## ¿Cómo marcar en la cédula para elegir al Presidente y Vicepresidentes?



## ¿Cómo marcar en la cédula para elegir al Presidente y Vicepresidentes?

### ■ Lámina 7

#### OBJETIVOS:

- Identifica las formas de marcar en la cédula para elegir al Presidente de la Republica y a los Vicepresidentes.

#### CONTENIDOS:

##### ¿Cuándo el voto es válido en la cédula?

- Cuando la cruz (+) o el aspa (X) está dentro del recuadro del símbolo o de la fotografía.
- Cuando la cruz (+) o el aspa (X) esta dentro del recuadro del símbolo y de la fotografía.
- Cuando la cruz (+) o el aspa (X) sobrepasa el recuadro, pero la intersección de las líneas está dentro del recuadro.
- Cuando la cruz (+) o el aspa (X) tiene el trazo muy suave o poco visible.
- Cuando la cruz (+) o el aspa (X) está remarcada.
- Cuando la cruz (+) o el aspa (X) tiene líneas que no son rectas.




*Para la Elección Presidencial, los ciudadanos de todos los departamentos del país recibirán el mismo modelo de cédula.*



ELECCIONES GENERALES Y PARLAMENTO ANDINO 2011




## ¿Cómo marcar en la cédula para elegir a Congresistas?

ALIANZA ELECTORAL JUNTOS EN ARMONÍA	<del></del>	<input type="checkbox"/>	<input type="checkbox"/>
PARTIDO POLÍTICO ALCANZAR EL INFINITO		<input type="checkbox"/>	<input type="checkbox"/>
PARTIDO POLÍTICO EL FUTURO NOS LLAMA		<input type="checkbox"/>	<input type="checkbox"/>

ALIANZA ELECTORAL JUNTOS EN ARMONÍA		<input type="checkbox"/>	<input type="checkbox"/>
PARTIDO POLÍTICO ALCANZAR EL INFINITO	<del></del>	<input type="checkbox"/>	<input type="checkbox"/>
PARTIDO POLÍTICO EL FUTURO NOS LLAMA		<input type="checkbox"/>	<input type="checkbox"/>

ALIANZA ELECTORAL UN MUNDO FELIZ	@	<input type="checkbox"/>	<input type="checkbox"/>
PARTIDO POLÍTICO LLUVIA DE ESPERANZA		<input type="checkbox"/>	<input type="checkbox"/>
PARTIDO POLÍTICO AL OTRO LADO DE LA LUNA		<input type="checkbox"/>	<input type="checkbox"/>

PARTIDO POLÍTICO LOS NIÑOS SON PRIMERO	<del></del>	<input type="checkbox"/>	<input type="checkbox"/>
PARTIDO POLÍTICO DIBUJANDO LA HISTORIA		<input type="checkbox"/>	<input type="checkbox"/>
PARTIDO POLÍTICO DE MUJERES DECIDIDAS Y VALIENTES		<input type="checkbox"/>	<input type="checkbox"/>

PARTIDO POLÍTICO LOS NIÑOS SON PRIMERO		<input type="checkbox"/>	<input type="checkbox"/>
PARTIDO POLÍTICO DIBUJANDO LA HISTORIA	<del></del>	<input type="checkbox"/>	<input type="checkbox"/>
PARTIDO POLÍTICO DE MUJERES DECIDIDAS Y VALIENTES		<input type="checkbox"/>	<input type="checkbox"/>

ALIANZA ELECTORAL UN MUNDO FELIZ	@	<input type="checkbox"/>	<input type="checkbox"/>
PARTIDO POLÍTICO LLUVIA DE ESPERANZA		<input type="checkbox"/>	<input type="checkbox"/>
PARTIDO POLÍTICO AL OTRO LADO DE LA LUNA		50	60



## ¿Cómo marcar en la cédula para elegir a Congresistas?

### ■ Lámina 8

#### OBJETIVOS:

- Identificar las formas de marcar en la cédula para elegir a los Congresistas de la República

#### CONTENIDOS:

##### ¿Cuándo el voto es válido en la cédula?

- Cuando la cruz (+) o el aspa (X) está dentro del recuadro del símbolo.
- Cuando la cruz (+) o el aspa (X) sobrepasa el recuadro, pero la intersección de las líneas está dentro del recuadro.
- Cuando la cruz (+) o el aspa (X) tiene el trazo muy suave o poco visible.
- Cuando la cruz (+) o el aspa (X) está remarcada.
- Cuando la cruz (+) o el aspa (X) tiene líneas que no son rectas.
- Cuando no se marca el símbolo, pero si se escribe el número de uno o dos candidatos de la misma lista.


*Puedes hacer uso del voto preferencial, escribiendo el número de uno o dos candidatos en los recuadros de la opción que elegiste.*






ELECCIONES GENERALES Y PARLAMENTO ANDINO 2011






## ¿Cómo marcar en la cédula para elegir a Representantes ante el Parlamento Andino?

PARTIDO POLÍTICO LOS NIÑOS SON PRIMERO		<input type="checkbox"/>	<input type="checkbox"/>
PARTIDO POLÍTICO DIBUJANDO LA HISTORIA		<input type="checkbox"/>	<input type="checkbox"/>
PARTIDO POLÍTICO DE MUJERES DECIDIDAS Y VALIENTES		<input type="checkbox"/>	<input type="checkbox"/>

PARTIDO POLÍTICO LLUVIA DE ESPERANZA		<input type="checkbox"/>	<input type="checkbox"/>
PARTIDO POLÍTICO AL OTRO LADO DE LA LUNA		<input type="checkbox"/>	<input type="checkbox"/>
PARTIDO POLÍTICO LOS NIÑOS SON PRIMERO		<input type="checkbox"/>	<input type="checkbox"/>

PARTIDO POLÍTICO ALCANZAR EL INFINITO		<input type="checkbox"/>	<input type="checkbox"/>
PARTIDO POLÍTICO EL FUTURO NOS LLAMA		<input type="checkbox"/>	<input type="checkbox"/>
ALIANZA ELECTORAL UN MUNDO FELIZ		<input type="checkbox"/>	<input type="checkbox"/>

PARTIDO POLÍTICO CONTIGO EN LA DISTANCIA		<input type="checkbox"/>	<input type="checkbox"/>
PARTIDO POLÍTICO AYUDA PARA TODOS		<input type="checkbox"/>	<input type="checkbox"/>
ALIANZA ELECTORAL JUNTOS EN ARMONÍA		<input type="checkbox"/>	<input type="checkbox"/>

PARTIDO POLÍTICO AYUDA PARA TODOS		<input type="checkbox"/>	<input type="checkbox"/>
ALIANZA ELECTORAL JUNTOS EN ARMONÍA		<input type="checkbox"/>	<input type="checkbox"/>
PARTIDO POLÍTICO ALCANZAR EL INFINITO		<input type="checkbox"/>	<input type="checkbox"/>

PARTIDO POLÍTICO ALCANZAR EL INFINITO		<input type="checkbox"/>	<input type="checkbox"/>
PARTIDO POLÍTICO EL FUTURO NOS LLAMA		50	60
ALIANZA ELECTORAL UN MUNDO FELIZ		<input type="checkbox"/>	<input type="checkbox"/>



## ¿Cómo marcar en la cédula para elegir a Representantes ante el Parlamento Andino?

### ■ Lámina 9

#### OBJETIVOS:

- Identificar las formas de marcar en la cédula para elegir a los Representantes ante el Parlamento Andino.

#### CONTENIDOS:

##### ¿Cuándo el voto es válido en la cédula?

- Cuando la cruz (+) o el aspa (X) está dentro del recuadro del símbolo.
- Cuando la cruz (+) o el aspa (X) sobrepasa el recuadro, pero la intersección de las líneas está dentro del recuadro.
- Cuando la cruz (+) o el aspa (X) tiene el trazo muy suave o poco visible.
- Cuando la cruz (+) o el aspa (X) está remarcada.
- Cuando la cruz (+) o el aspa (X) tiene líneas que no son rectas.
- Cuando no se marca el símbolo, pero si se escribe el número de uno o dos candidatos de la misma lista.

*Puedes hacer uso del voto preferencial, escribiendo el número de uno o dos candidatos en los recuadros de la opción que elegiste.*



ELECCIONES GENERALES Y PARLAMENTO ANDINO 2011

## Respeto de los resultados



## Respeto de los resultados

### ■ Lámina 10

#### OBJETIVOS:

- Informar a los ciudadanos sobre la importancia de respetar los resultados de las Elecciones Generales y Parlamento Andino 2011.

#### CONTENIDO:

#### ¿Qué significa el respeto de los resultados?

Significa que debemos respetar las reglas de juego de estas elecciones. Es decir, respetar los resultados que se obtengan en forma responsable y adulta. Si el candidato de nuestra preferencia pierde, esto no debe ser motivo de quejas o reclamos sin fundamento.

Así como tenemos derechos también tenemos deberes y entre ellos se encuentra el de la participación ciudadana en las elecciones, de manera responsable.

*Acude a votar este Domingo 10 de Abril, recuerda el Perú te necesita.*



ELECCIONES GENERALES Y PARLAMENTO ANDINO 2011