


ELECCIONES MUNICIPALES COMPLEMENTARIAS 2011

DOMINGO, 3 DE JULIO DE 2011

INSTALACIÓN



1 Recibir el ánfora y revisar el material electoral.



2 El presidente firma la cédula de votación. Pegar la Relación de Electores fuera del Aula. Firmar la Relación de Miembros de Mesa.



3 Llenar y Firmar las Actas de Instalación.

TAREAS DE LOS MIEMBROS DE MESA


SUFRAGIO



4 Verificar los datos del elector y entregar la cédula firmada.



5 Indicar al elector que ingrese a la cámara secreta.



6 Indicar al elector que deposite la cédula en el ánfora, firme, ponga su huella digital en la Lista de Electores e introduzca su dedo medio en la tinta indeleble.

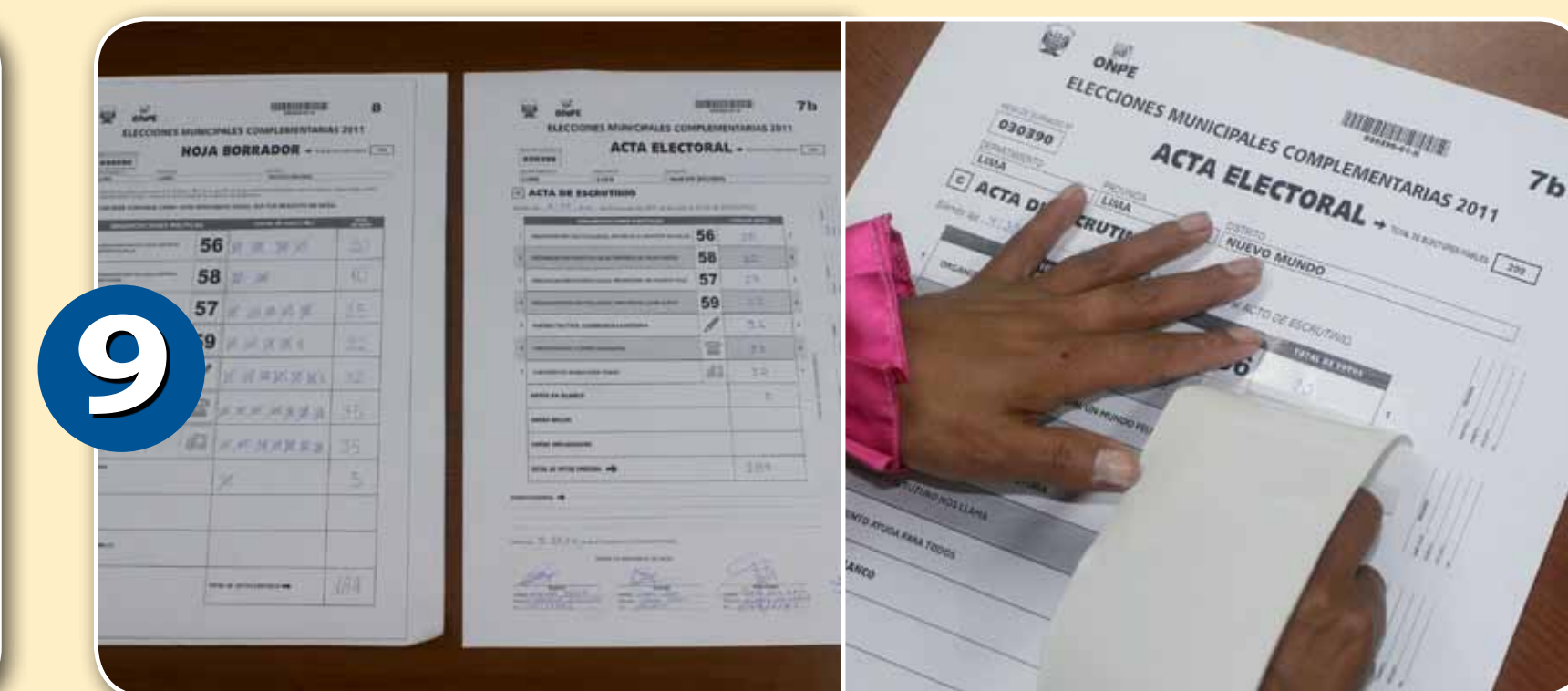


7 Pegar el holograma en el DNI del elector. Finalizada la votación llenar y firmar las actas de sufragio.

ESCRUTINIO



8 Contar los votos por cada organización política y anotar en la Hoja Borrador



9 Trasladar los resultados de la Hoja Borrador al Acta de Escrutinio y pegar las Etiquetas autoadhesivas de seguridad en los resultados.



10 Entregar las cinco actas en los sobres de colores y los demás materiales al Coordinador de ONPE. Entregar actas a los personeros que lo soliciten.

Llega al local de votación a más tardar a las 7:30 de la mañana

¡Este 3 de julio, para votar, tu distrito cuenta contigo!